

# Studie Betaalgedrag

4e kwartaal 2013

Duidelijke verbetering in de betaling van  
facturen in het bedrijfsleven

Publicatie 4 februari 2014

## Over de studie betaalgedrag

Graydon Belgium nv verzamelt **systematisch en dagelijks aging listings**. Vele duizenden bedrijven geven door op welke wijze (correct volgens de gemaakte afspraken of buiten termijn en in welke mate buiten termijn) ze door hun zakenpartners worden betaald. De Graydoncomputers linken die informatie terug aan de individuele onderneming, waardoor op accurate wijze het **betalingsgedrag van elke actieve onderneming, vzw of overheidsinstantie wordt gemeten**.

Dergelijke **vinger-aan-de-polsgegevens**, die wij sedert 1984 systematisch verzamelen, vullen de elementen uit bijvoorbeeld de jaarrekening (per definitie minstens zeven maanden oud, nu zelfs in de meeste gevallen 18 maanden oud) uitstekend aan: de verwerking ervan toont de betalingsevolutie van elke onderneming en geeft direct inzicht op de korte termijn liquiditeitsevolutie en cashpositie ervan.

De betaalindex bewijst zich als een **uitstekende korte termijn graadmeter met betrekking tot de conjuncturevoluties**.

Overname en gebruik van dit onderzoek wordt aangemoedigd mits bronvermelding "Graydon Belgium". Deze brochure is louter ter informatie opgesteld. De gegevens zijn ontwikkeld en verwerkt op basis van de Graydon-databanken. Uitgever, informatieverstrekker noch auteurs kunnen aansprakelijk gesteld worden voor mogelijke onnauwkeurigheden. De uiteindelijke interpretatie van de gegevens is voor rekening van de lezer.

**Gelieve als bron 'Graydon Belgium' te vermelden**

Graydon Belgium nv  
Uitbreidingstraat 84-b1  
2600 Berchem

Contact: Eric Van den Broele  
Tel.: 03 280 88 55  
[www.graydon.be](http://www.graydon.be)  
[eric.vandenbroele@graydon.be](mailto:eric.vandenbroele@graydon.be)

## Inhoud

Over de studie betaalgedrag .....	2
Samenvatting studie.....	4
Betaalindex: federale tendensen.....	6
Betaalindex: regionale & provinciale tendensen .....	8
Federaal.....	8
Vlaanderen .....	9
Vlaamse provincies.....	11
Waalse provincies.....	14
Samenvattende regionale tabel .....	17
Tendensen binnen de federale en regionale openbare besturen, de centrumsteden.....	18
Federale overheid.....	18
Regionale overheden.....	22
Provinciale overheden .....	23
Gemeentelijke overheden.....	24
Centrumsteden .....	26
Sectoranalyses betaalgedrag.....	27
Totaaloverzicht betaalscores per sector (op basis van NACE-2) .....	27
Sectoren met een lage betaalscore (op basis van NACE-5) .....	30
Bijlage 1: Sectorgrafieken .....	32
Bijlage 2: Dagen klantenkrediet en dagen leverancierskrediet per sector .....	76
Over Graydon.....	102

## Samenvatting studie

*Het betaalgedrag tussen bedrijven onderling is de afgelopen halfjaar verbeterd. Zowel na het derde trimester als na het afgelopen vierde trimester 2013 noteren we een duidelijke en opeenvolgende stijging van de Graydon Betaalindex tot een waarde boven 102. We moeten al naar begin 2010 terug om een betere score terug te vinden. Hoewel we, met betrekking tot B2B betaalkwaliteit nog ver van het pre-crisisniveau zitten, mogen we stilaan van een gestage verbetering van de betaalmoraliteit spreken.*

*Nu worden 65,75% van de B2B facturen voor afgesproken vervaldatum betaald: we moeten al naar einde 2009 terug om beter te zien.*

*Even positief is de vaststelling dat het volume aan wanbetaalde facturen is afgenomen tot 9,87% van het factuervolume, Voor het eerst sedert midden 2010 verkeren nu minder dan 1 op de 10 B2B-facturen in staat van wanbetaling (meer dan 90 dagen na vervaldatum of niet meer betaald). In een recent verleden was nog sprake van 1 factuur op acht.*

*Dit alles wijst zowel op een versterkte sterke professionele aanpak van de crediteuren- en debiteurenproblematiek binnen de bedrijfs wereld als op een **geleidelijk herstellend vertrouwen van de ondernemer die bereid is de beschikbare liquiditeiten te laten rollen**. Sterke signalen dus die aanduiden dat het, zij het voorzichtig, aansterken van de conjunctuur **ook positief doorsijpelt naar het Belgische (KMO-)bedrijvenlandschap**.*

*De betaalindex die berekend wordt op niveau van het federale bedrijfsleven is gestegen van 99,4 in het tweede kwartaal over 100,9 in het derde kwartaal en tot 102,1 gedurende het voorbije kwartaal.*

*De regionale betaalindexen zijn sterk verbeterd in het Vlaamse en Brusselse Gewest. Opvallend hierbij is dat de Brusselse betaalindex al voor het tweede trimester op rij een duidelijk stijgende tendens vertoont, en daarmee het federale indexcijfer aanzwengelt, terwijl we in Vlaanderen enkel sedert het afgelopen vierde kwartaal een duidelijke verbetering waarnemen. Enkel de betaalindex van de Limburgse bedrijvenwereld blijkt te sputteren. In Wallonië wordt dan weer de hausse van de index die we in het derde trimester 2013 waarnemen niet bevestigd in het vierde waar we vooral in de voor het gewest economisch belangrijke provincies Henegouwen en Luik achteruitgang noteren.*

*Voor wat betreft de bedrijven met zetel in het Vlaamse gewest daalde het aantal als wanbetalingen gerapporteerde betalingen van 11,78% in het tweede kwartaal tot 11,56% in het derde kwartaal tot "slechts" 10,98% in het afgelopen vierde kwartaal. Toch betekent dit dat nog steeds wordt 1 factuur per 9 pas na 90 dagen na vervaldatum (of niet) wordt betaald. Ook het aantal facturen met lichte overschrijding van de vervaldag (0-30 dagen) nam af.*

*In Wallonië is al een tijdje een gunstige evolutie vast te stellen, zowel op vlak van tijdige betalingen als op vlak van wanbetalingen. In het derde kwartaal nam het aandeel correcte betalingen toe van 59,88% tot 61,44%. Bovendien nam ook het aantal wanbetalingen verder af tot 'slechts' 11,04% in datzelfde derde kwartaal: de op 1 na laagste waarde ooit genoteerd voor het Waalse Gewest. Deze betere scores daalden echter opnieuw tijdens het afgelopen vierde kwartaal. Ook hier wordt ongeveer 1 factuur per 9 wordt thans als wanbetaling gerapporteerd (verdere kwartalen nog evoluerend tussen 1 per 6,6 en 1 per 7,8 in Wallonië)*

*In het Brussels Gewest was er amper beweging in de betaalindex gedurende de eerste 2 kwartalen. Tijdens het derde kwartaal ging de betaalindex er opnieuw flink op vooruit. Net zoals in het Waalse gewest werden er meer tijdige facturen en minder wanbetalingen vastgesteld. 67,15% van de facturen werden correct en tijdig vereffend,*

*32,85% werd met vertraging aan de onderneming betaald. In het afgelopen vierde kwartaal gingen de stipte betalingen lichtjes achteruit (66,34%), echter het aantal facturen dat meer dan 90 dagen na vervaldatum of zelfs niet meer worden betaald daalde van 10,62% in het tweede kwartaal over 9,31% in het derde kwartaal naar 8,71% in het vierde kwartaal.*

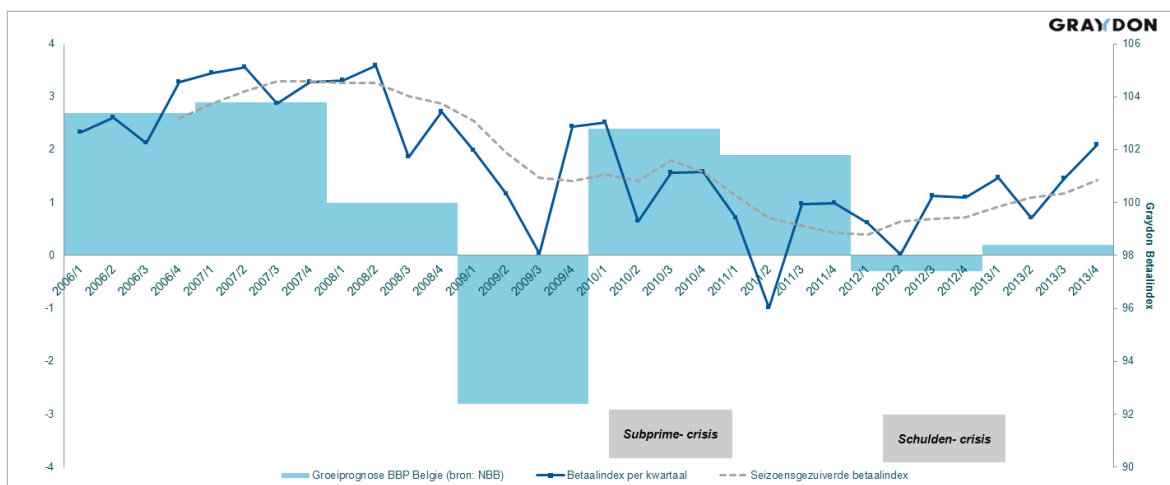
*De federale overheid profileert zich steeds meer als een instantie die haar betaalafspraken nakomt. Gedurende het tweede, derde en vierde kwartaal van 2013 bereikte de federale overheid zelfs de beste betaalkwaliteit ooit. Maar liefst 85% van de aan de federale overheid gerichte factuurvolumes worden nu binnen de afgesproken termijnen betaald, slechts één procent wordt meer dan 90 dagen na afgesproken vervaldatum betaald. Toch noteren we de afgelopen drie kwartalen scherpe dalingen van de betalingskwaliteit vanuit de FOD's Buitenlandse Zaken en Justitie.*

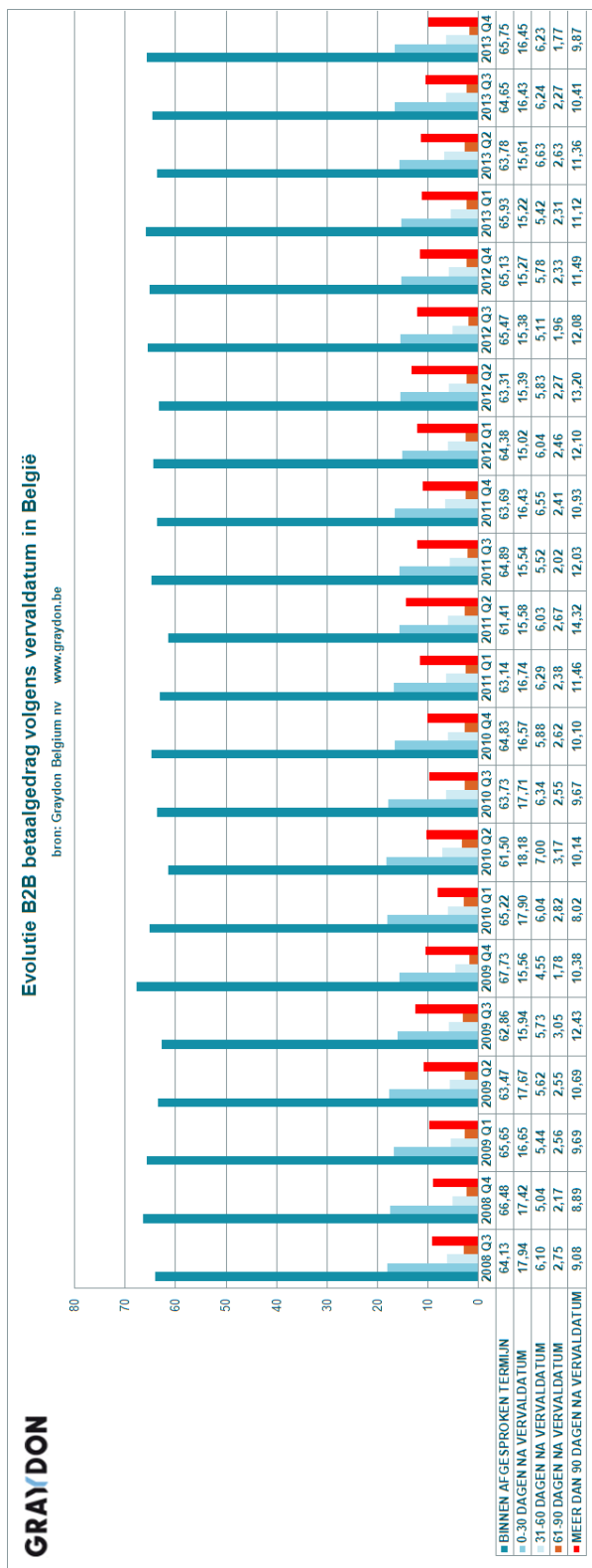
## Betaalindex: federale tendensen

Op basis van alle betalingen, ook diegene die niet of te laat worden uitgevoerd, berekenen we een globale **Graydon Bedrijven Betaalindex**. Hierbij worden 'goede betalingen' beloond, terwijl betalingen na afspraak zwaarder worden afgestraft naarmate ze langer na de vervaldatum worden betaald. De bekomen score wordt omgezet in een indexwaarde waarbij de resultaten van het jaar 2002 gelden als ijk (waarde 100). Hoe hoger de index, hoe beter het betaalgedrag.

Het betaalgedrag tussen bedrijven onderling is tijdens het 4<sup>e</sup> kwartaal opnieuw verbeterd. Positief is vooral dat het volume aan wanbetaalde facturen verder is afgenomen tot 9,87% van de facturen, het is al geleden van einde 2010 dat een lager aandeel vastgesteld werd. Eveneens zien we kleine afnames bij de laattijdige facturen die 31-60 en 61-90 dagen na vervaldatum vereffend worden.

Met uitzondering van het 2<sup>e</sup> kwartaal 2013 waarin net geen indexscore van 100 behaald kon worden, noteren we nu sinds de zomer van 2012 een systematische lichte verbetering van de geregistreerde betalingen, met een positieve uitschieter in het meest recente 4e kwartaal 2013. Die evolutie, tevens weergegeven in de grafieken hieronder, toont aan dat het herstel van betalingen traag maar gestaag blijft verbeteren en het diepste dal voorlopig achter ons ligt.





## Betaalindex: regionale & provinciale tendensen

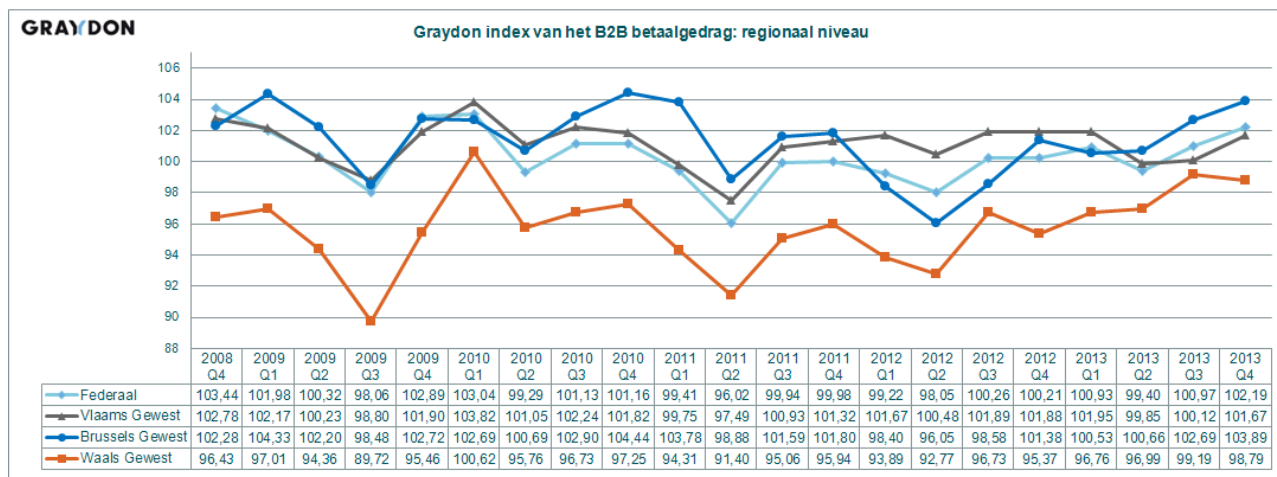
Om de betaalevolutie per regio weer te geven delen wij de betalingservaringen van alle economisch actieve entiteiten-inclusief overheidsinstellingen- op in **tijdscategorieën voor of na vervaldatum**. In de grafieken "Evolutie van het betaalgedrag binnen de regio" worden de percentages weergegeven van facturen die binnen de tijdscategorie (bijvoorbeeld: tussen 31 en 60 dagen) worden betaald.

Deze worden naderhand omgezet in een **sectorscore** die evolueert tussen 0 en 10. De hoogste score (10) staat voor een perfecte betalingsmoraliteit binnen de regio, de 0-score voor een desastreuze betalingsmoraal. Net zoals bij de globale Graydon Betaalindex worden **betalingen door middel van weging meer afgestraft naarmate ze later worden betaald**. De evolutie van die score wordt weergegeven in de eerst onderstaande grafiek.

### Federaal

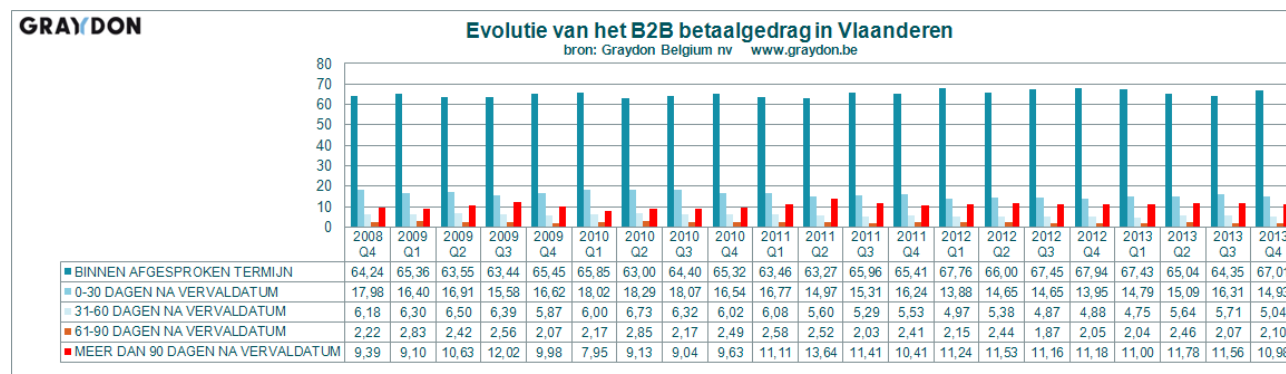
De federale betaalindex is gestegen tot 102,19 gedurende het voorbije kwartaal. De regionale betaalindexen zijn sterk verbeterd in het Vlaamse en Brusselse Gewest. Opvallend hierbij is dat de Brusselse betaalindex al voor het tweede trimester op rij een duidelijk stijgende tendens vertoont, en daarmee het federale indexcijfer aanzwengelt, terwijl we in Vlaanderen enkel sedert het afgelopen vierde kwartaal een duidelijke verbetering waarnemen.

In Wallonië ging het indexcijfer lichtjes achteruit in het meest recente kwartaal na een duidelijke sprong voorwaarts in het derde kwartaal, desalniettemin verlopen de waargenomen betalingen stipter dan bij de aanvang van dit jaar en bij uitbreiding sinds de aanvang van 2010.



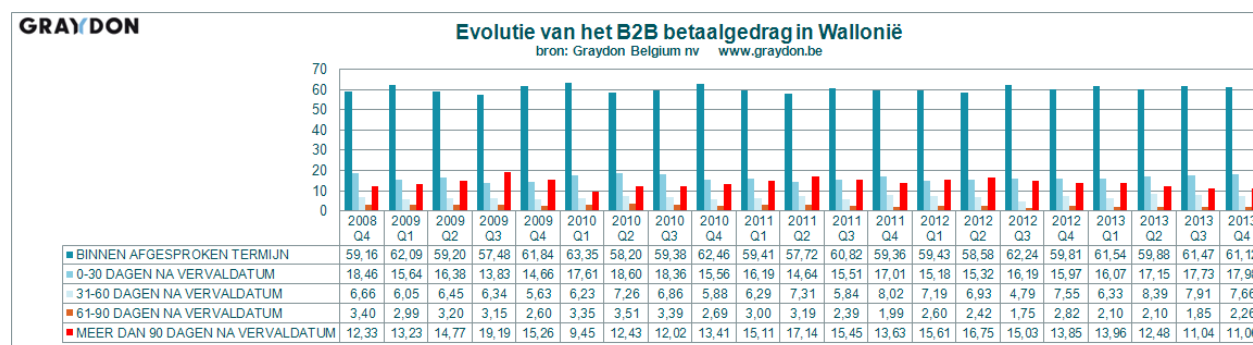


## Vlaanderen



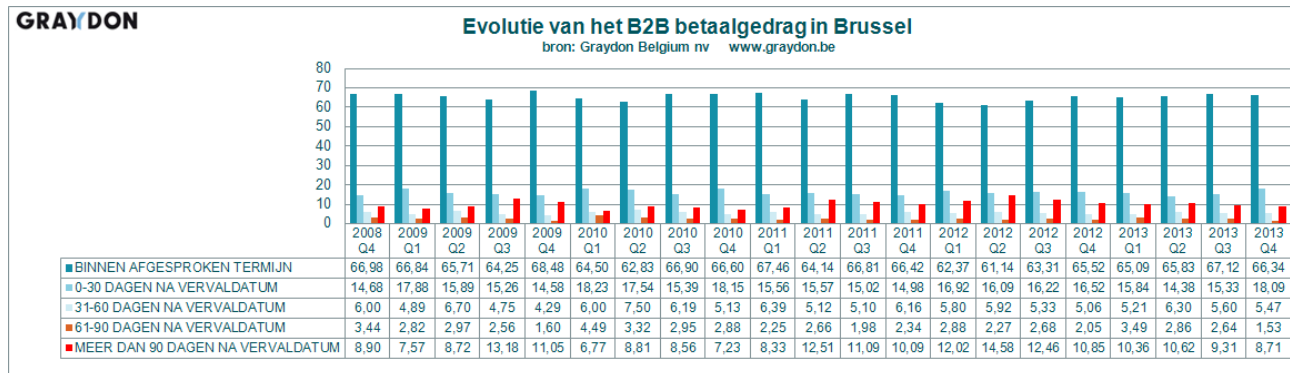
In Vlaanderen noteerden we een duidelijke dip in het tweede en derde kwartaal van dit jaar, met enerzijds een lager percentage stipte betalingen en een stijgend aantal wanbetalingen van meer dan 90 dagen na afgesproken vervaldatum. Toch eindigt 2013 al bij al vrij positief: 67% van de geregistreerde betalingen verliepen volgens afspraak, 14,9% kende een lichte overschrijding. Bij de echte wanbetalingen zien we een dalende tendens tot net geen 11% in het vierde kwartaal. Dat is een kleine verbetering ten opzichte van de vorige 7 kwartalen, maar het cijfer blijft nog wel ondermaats in vergelijking met de periode voor de crisis uitbraak.

## Wallonië



In Wallonië is al een tijdje een gunstige evolutie vast te stellen, zowel op vlak van tijdige betalingen als op vlak van wanbetalingen. In 2013 ging het aantal correcte betalingen er niet echt duidelijk op vooruit, met 61,12% noteren we vrij normale waarden voor het Waalse Gewest. Het aandeel van aanvaardbare betalingen met lichte overschrijding tot maximaal 30 dagen is lichtjes toegenomen ten opzichte van vorige kwartalen. Echter is de daling van het aantal wanbetalingen (meer dan 90 dagen na vervaldatum) toch wel spectaculair: waar we een 2 jaar geleden nog waarden tussen 15 en 17% waarnamen, zien we een duidelijke stelselmatige verbetering naar 11% wanbetalingen –vergelijkbaar aan Vlaanderen.

**Brussels Hoofdstedelijk Gewest**



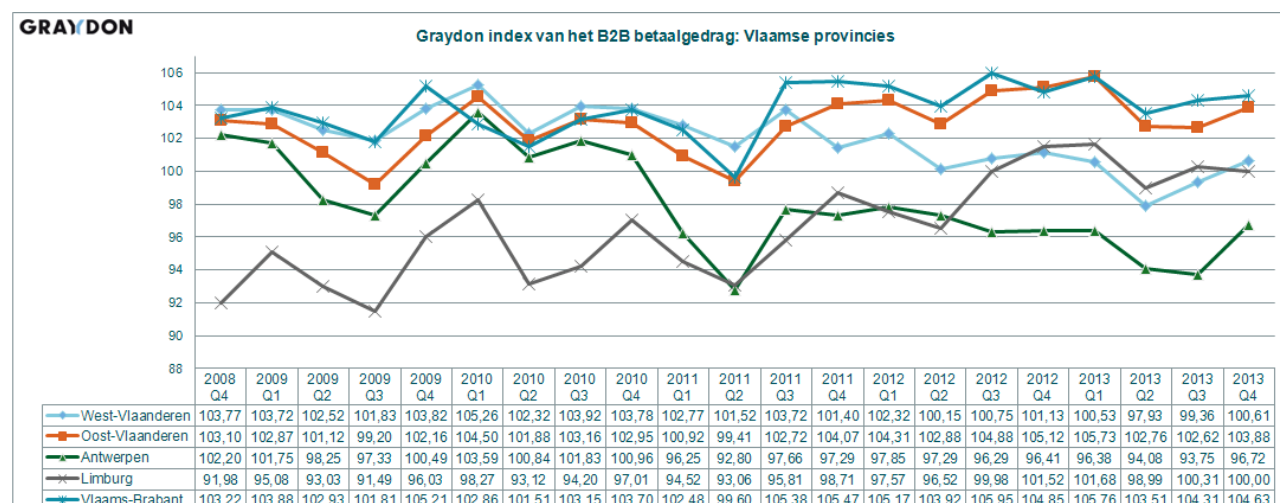
In het Brussels Gewest was er amper beweging in de betaalindex gedurende de eerste 2 kwartalen. Tijdens het derde kwartaal ging het aandeel correcte betalingen er flink op vooruit van 65,8 naar 67,1%, om in het vierde kwartaal te eindigen 66,3%. Net zoals in het Waalse gewest wordt de betaaltermijn vaker licht overschreden tot 30 dagen, maar zijn er minder echte wanbetalingen vast te stellen.

Het aantal wanbetalingen in Brussel bedraagt 'slechts' 8,71% of 1 factuur per 11,5. Daarmee behaalt Brussel het beste resultaat van de 3 gewesten, al zijn er wel een aantal provincies waarin de bedrijven even goed of beter presteren.

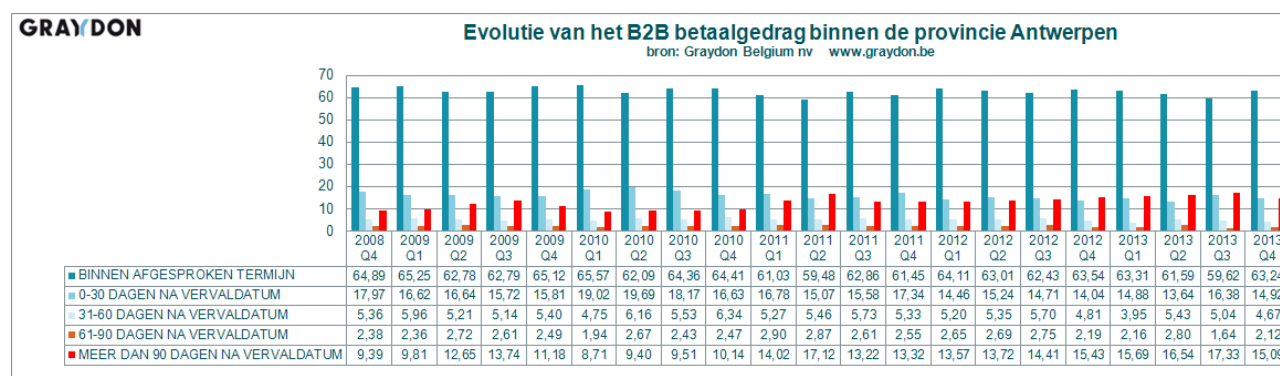
## Vlaamse provincies

De daling van de Vlaamse betaalindex in het tweede en derde kwartaal bleek vooral in Antwerpen geconcentreerd. Sinds midden 2011 kampt de provincie met een neerwaartse spiraal waar ze geen einde aan wist te maken tot in het afgelopen vierde kwartaal ook hier de eerste tekenen van verbetering zichtbaar worden. Omwille van haar grote bedrijvenpopulatie weegt ze ook fors door op de Vlaamse cijfers. De betaalindex voor Oost- en West-Vlaanderen en Vlaams-Brabant gaat erop vooruit tijdens het laatste kwartaal, in Limburg noteren we een sminieme daling.

Elke provincie kende een dip in het 2<sup>e</sup> kwartaal 2013 maar naar het jaareinde gaat de index in de meeste provincies terug in stijgende lijn. Indien we betaalindex echter vergelijken met die van een jaar geleden, stellen we toch nog lagere waarden vast in Vlaams-Brabant, Limburg en Oost-Vlaanderen.



**Hierna volgen de geregistreerde betalingen voor de verschillende Vlaamse provincies, telkens met aanduiding van het aantal correcte betalingen, betalingen na vervaldatum en wanbetaalde (meer dan 90 dagen na vervaldatum) facturen.**



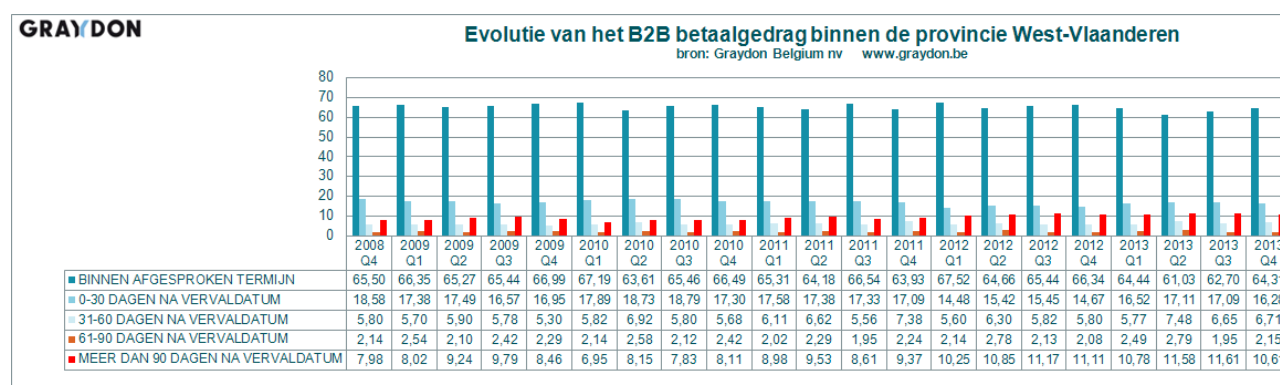
Binnen afgesproken termijn: 63,24%

Betaling na vervaldatum: 36,76%

Wanbetaling: 1 factuur per 6,6

Zoals hierboven reeds opgemerkt ondervinden bedrijven uit de regio Antwerpen duidelijk meer moeite om aan de afgesproken betalingscondities te voldoen. Het aandeel wanbetalingen vestigde een triest record in het derde kwartaal van 2013: 17,32% van alle facturen werden gerapporteerd als wanbetalingen, dat is 1 factuur per 5,8! Dat was de hoogste waarde ooit gemeten. Het jaar 2013 sloot af met 15,09% wanbetalingen, met voorsprong het hoogste cijfer van alle Vlaamse provincies.

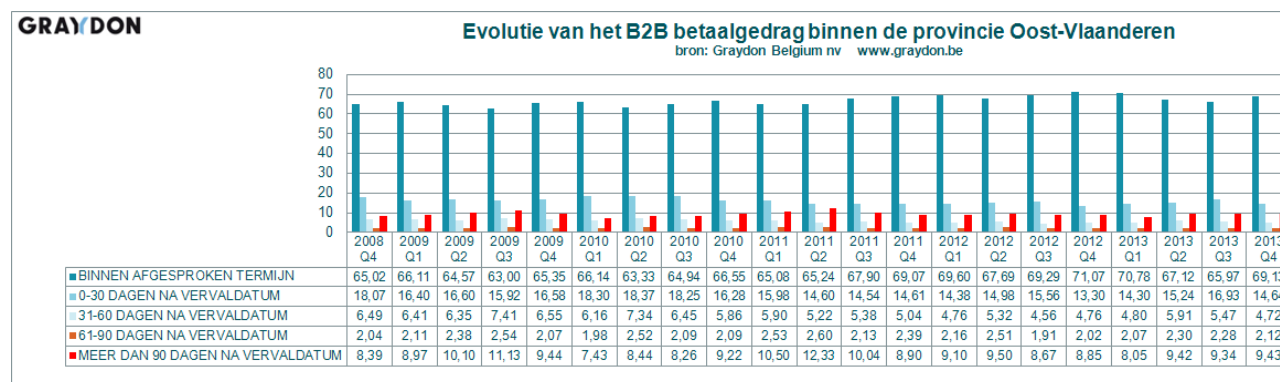
Zonder te willen veralgemenen spelen de naweeën van de internationale crisis hier ongetwijfeld een belangrijke rol. Het aandeel van bedrijven die rechtstreeks of onrechtstreeks via de haven verbonden zijn met de internationale economie is groot binnen de Antwerpse bedrijvenpopulatie, bovendien telt deze regio ook het grootste bedrijvenconcentratie van het land.



Binnen afgesproken termijn: 64,31%

Betaling na vervaldatum: 35,69%

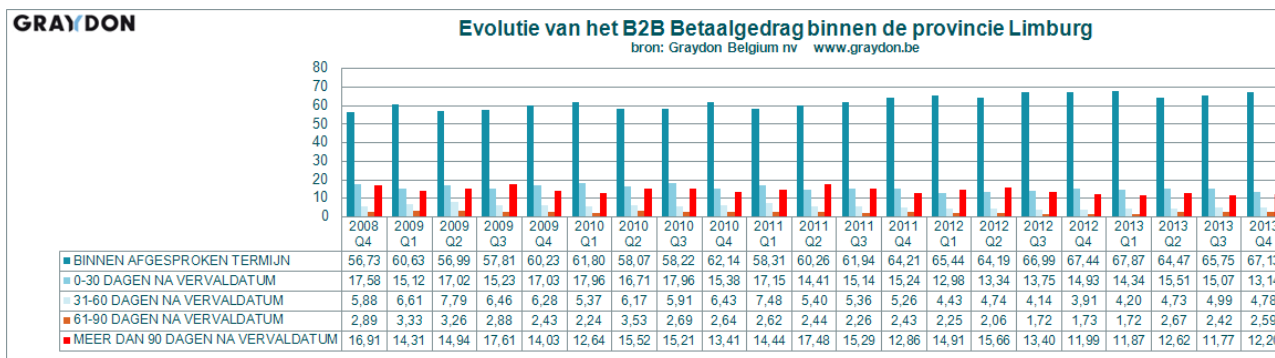
Wanbetaling: 1 factuur per 9,4



Binnen afgesproken termijn: 69,13%

Betaling na vervaldatum: 30,87%

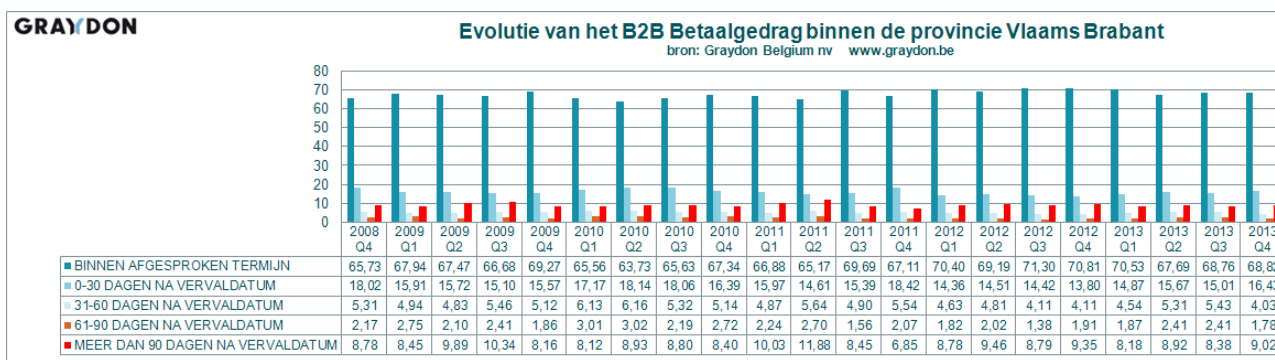
Wanbetaling: 1 factuur per 10,6



Binnen afgesproken termijn: 67,13%

Betaling na vervaldatum: 32,87%

Wanbetaling: 1 factuur per 8,2



Binnen afgesproken termijn: 68,82%

Betaling na vervaldatum: 31,18%

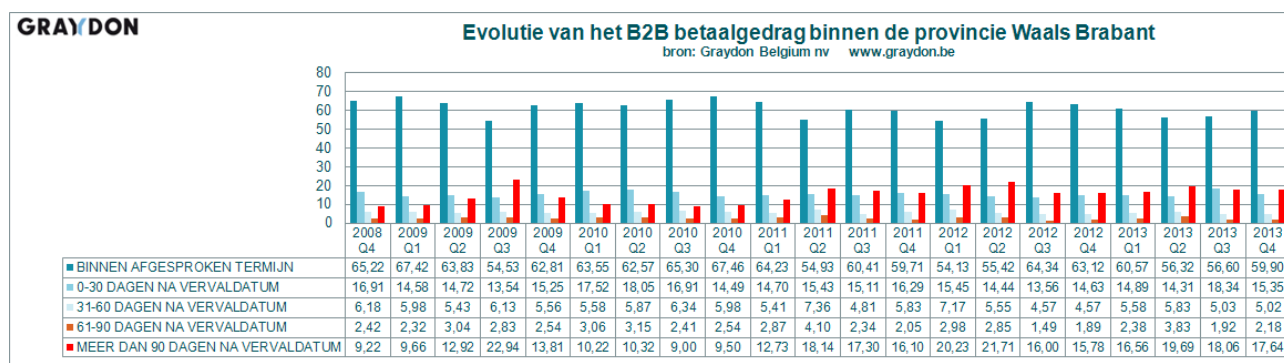
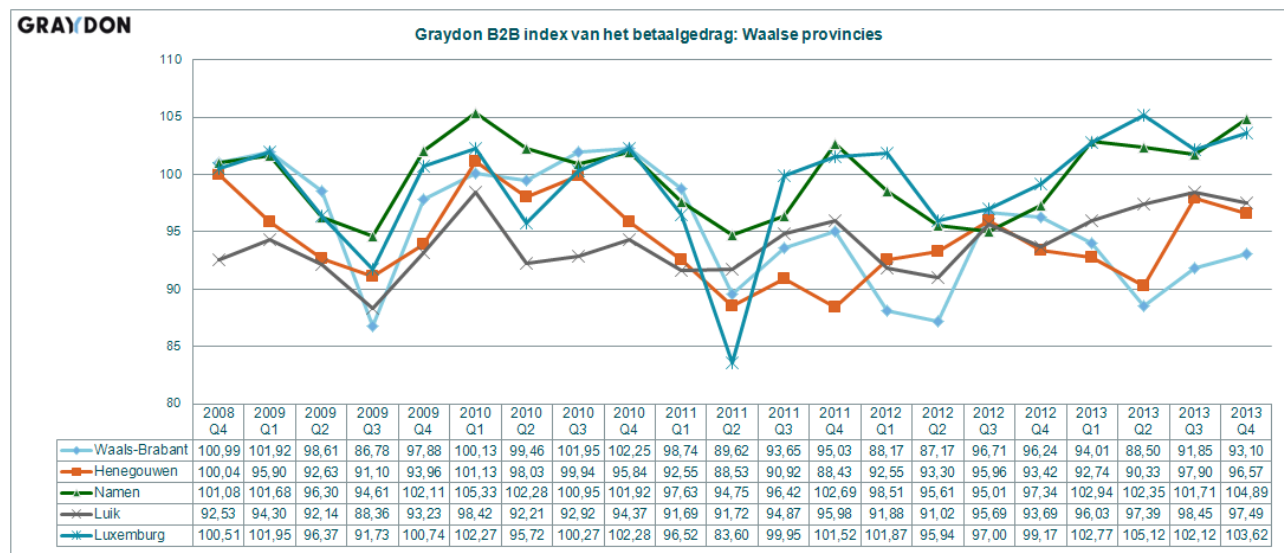
Wanbetaling: 1 factuur per 11,1

## Waalse provincies

Bij de Waalse provincies stellen we eveneens sterke inhoudelijke verschillen vast. Op het vlak van betaalindex hinkt de provincie Waals-Brabant achterop ten opzichte van de overige provincies.

De sterkste stijger –of verbetering op het vlak van betalingen- werd genoteerd in de provincie Henegouwen (van 90,33 over 97,90 naar 96,57) tijdens het vierde kwartaal. Daar werden gevoelig minder wanbetalingen gerapporteerd wat een positieve invloed had op de betaalindex. De curve klimt steil omhoog tot op het niveau van de Luikse bedrijven. Beide provincies gingen er echter lichtjes op achteruit naar het jaareinde toe.

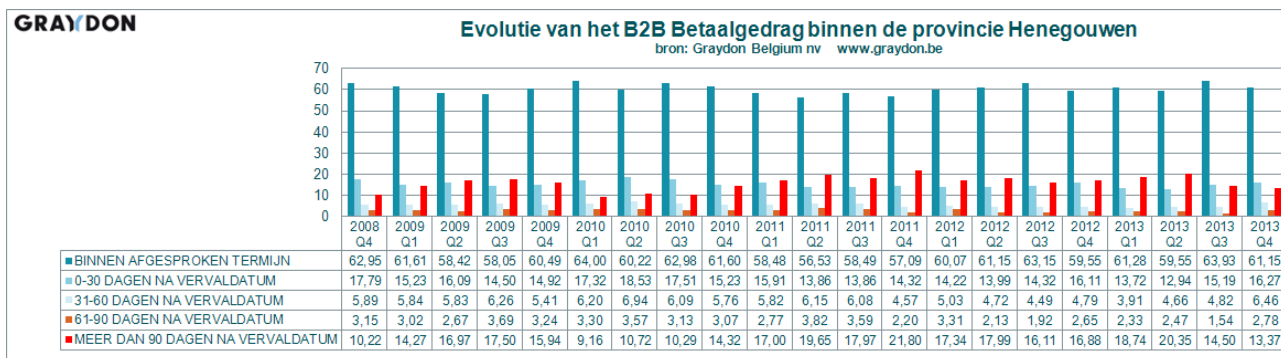
De bedrijven met zetel in Namen mogen sinds het laatste kwartaal van 2013 als de stiptste betalers gerekend worden, voorheen waren dat vooral de Luxemburgse bedrijven.



Binnen afgesproken termijn: 59,90%

Betaling na vervaldatum: 40,10%

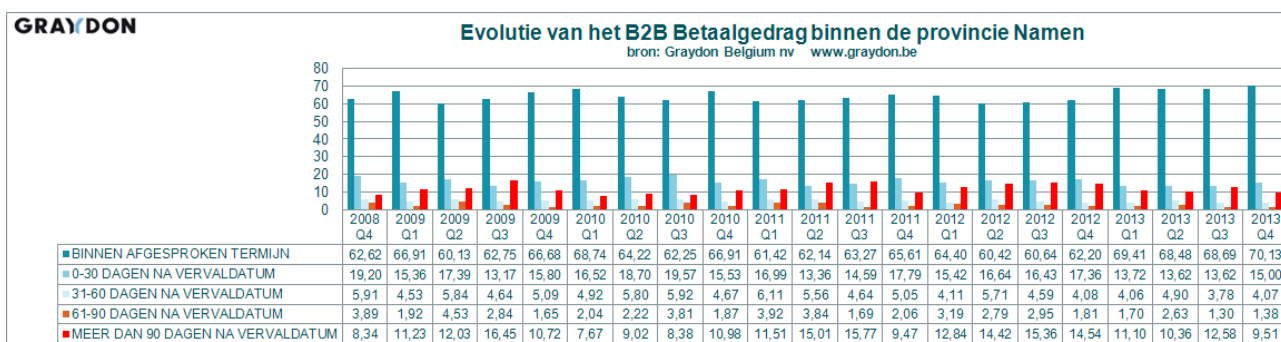
Wanbetaling: 1 factuur per 5,7



Binnen afgesproken termijn: 61,15%

Betaling na vervaldatum: 38,85%

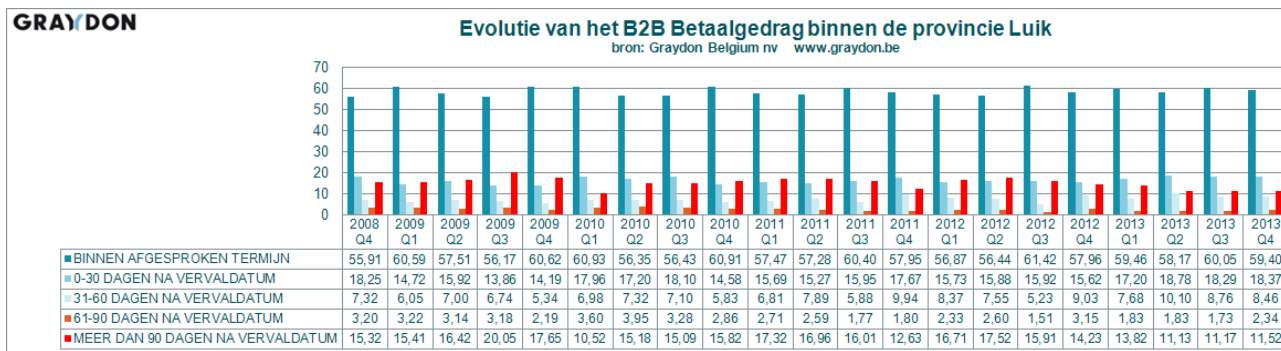
Wanbetaling: 1 factuur per 7,5



Binnen afgesproken termijn: 70,13%

Betaling na vervaldatum: 29,87%

Wanbetaling: 1 factuur per 10,5



Binnen afgesproken termijn: 59,40%

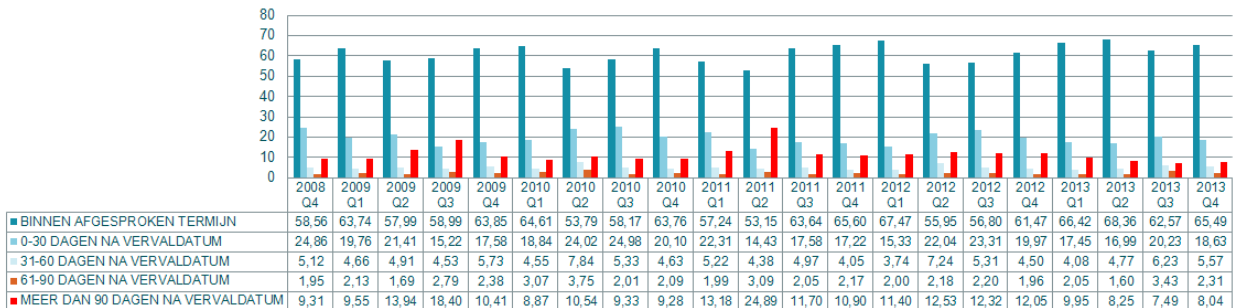
Betaling na vervaldatum: 40,60%

Wanbetaling: 1 factuur per 8,7

## GRAYDON

### Evolutie van het B2B Betaalgedrag binnen de provincie Luxemburg

bron: Graydon Belgium nv [www.graydon.be](http://www.graydon.be)



Binnen afgesproken termijn: 65,49%

Betaling na vervaldatum: 34,51%

Wanbetaling: 1 factuur per 12,4



## Samenvattende regionale tabel

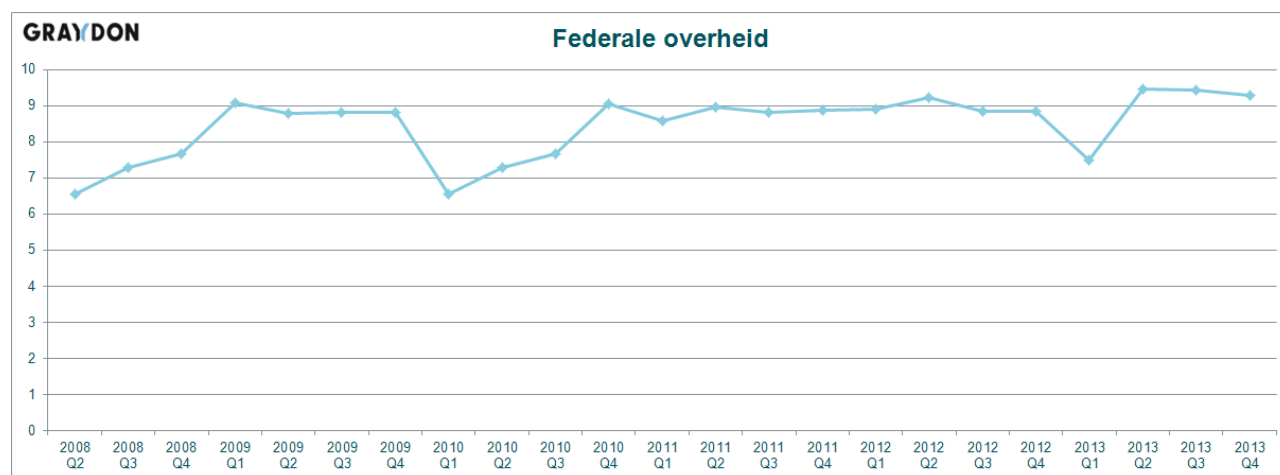
Hieronder vatten we nogmaals de voornaamste waarnemingen samen van de regionale betaalindexen. We vergelijken het afgelopen 4<sup>e</sup> kwartaal 2013 met het derde kwartaal 2013.

Enkel die betalingen die conform de gemaakte afspraken werden gedaan, worden tot de tijdige betalingen gerekend. Opmerking hierbij is wel dat in de praktijk een overschrijding tot maximaal 30 dagen na vervalddag als aanvaardbaar wordt beschouwd.

Betaalgedrag Q4 2013	Huidige index	Vorige index	Vershil	% op tijd	% te laat	Wanbetaling >90 dagen te laat	1 factuur per ..
<b>West-Vlaanderen</b>	100,61	99,36	↑ 1,25	61,12%	38,88%	10,61%	9,4
<b>Oost-Vlaanderen</b>	103,88	102,62	↑ 1,26	69,13%	30,87%	9,43%	10,6
<b>Antwerpen</b>	96,72	93,75	↑ 2,97	63,24%	36,76%	15,09%	6,6
<b>Limburg</b>	100,00	100,31	↓ -0,31	67,13%	32,87%	12,20%	8,2
<b>Vlaams-Brabant</b>	104,63	104,31	↑ 0,32	68,82%	31,18%	9,02%	11,1
<b>Waals-Brabant</b>	93,10	91,85	↑ 1,25	59,90%	40,10%	17,64%	5,7
<b>Henegouwen</b>	96,57	97,90	↓ -1,32	61,15%	38,85%	13,37%	7,5
<b>Namen</b>	104,89	101,71	↑ 3,18	70,13%	29,87%	9,51%	10,5
<b>Luik</b>	97,49	98,45	↓ -0,95	59,40%	40,60%	11,52%	8,7
<b>Luxemburg</b>	103,62	102,12	↑ 1,50	65,49%	34,51%	8,04%	12,4
<b>Vlaams Gewest</b>	101,67	100,12	↑ 1,55	67,01%	32,99%	10,98%	9,1
<b>Brussels Gewest</b>	103,89	102,69	↑ 1,20	66,34%	33,66%	8,71%	11,5
<b>Waals Gewest</b>	98,79	99,19	↓ -0,40	61,12%	38,88%	11,06%	9,0
<b>Federaal</b>	102,19	100,97	↑ 1,22	65,75%	34,25%	9,87%	10,1

## Tendensen binnen de federale en regionale openbare besturen, de centrumsteden

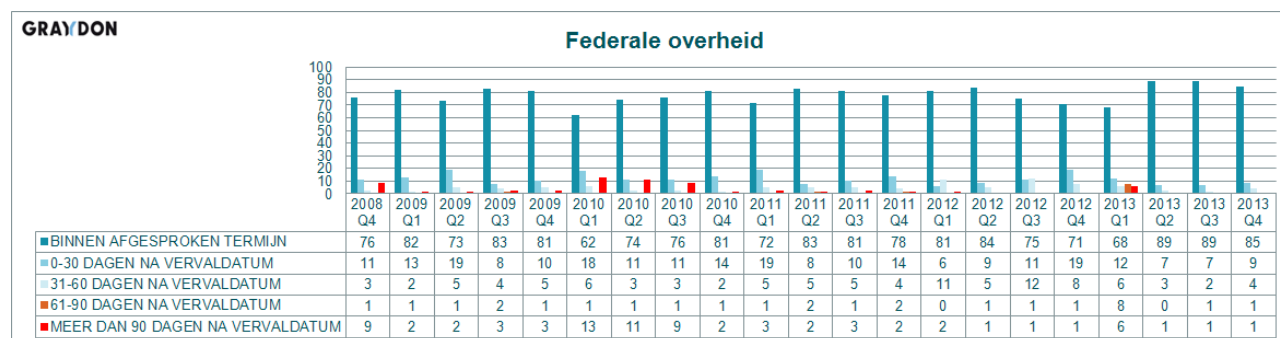
### Federale overheid



De federale overheid profileert zich steeds meer als een instantie die haar betaalafspraken nakomt. Gedurende het tweede en derde kwartaal van 2013 bereikte de federale overheid zelfs de beste betaalkwaliteit ooit. Maar liefst 89% van de aan de federale overheid gerichte factuurvolumes werd binnen de afgesproken termijnen betaald, slechts één procent wordt meer dan 90 dagen na afgesproken vervaldatum betaald. Onder meer hierdoor werd de daling van de totale Graydon B2B betaalindex getemperd.

Ook in het laatste kwartaal van 2013 houdt de federale overheid dit sterke niveau aan: 85% van de aan haar gerichte facturen werd tijdig betaald, de rest met een lichte en aanvaardbare vertraging. Nog steeds amper 1% van de facturen wordt pas meer dan 90 dagen na vervaldatum betaald.

Indien de federale overheid erin zou slagen de nieuwe wet op B2B betaalverkeer, die op 10 december 2013 in het Belgisch Staatsblad verscheen, op de letter en de geest toe te passen en bovendien de voor de overheid voorziene uitzonderingen voor grotere overheidsopdrachten minimalistisch zou interpreteren betekent dat naar de toekomst toe een belangrijke liquiditeitsboost voor het Belgische bedrijfsleven.



Bekijken we die individuele Federale Overheidsdiensten (de FOD's) individueel dan scoren de meeste FOD's gedurende het vierde kwartaal 2013 uitstekende resultaten.

Sommige FOD's slagen er zelfs in om afgelopen periode alle aan hen gerichte facturen binnen de overeengekomen termijnen te honoreren: de **FOD Mobiliteit en Transport**, alsook de **FOD Informatie- en Communicatietechnologie**. Voor deze laatste hebben we zelfs heel het jaar 2013 100% correcte betalingen kunnen noteren op basis de aging listings die ons door het bedrijfsleven bezorgd werden, al ging het daarbij wel om een steekproef van slechts enkele leveranciers.

Bij andere FOD's beschikken we over uitgebreide steekproeven:

De **diensten van de Eerste minister** betaalde 94% van de door het Belgische bedrijfsleven toegestuurde facturen binnen de afgesproken termijnen. Eenzelfde goed resultaat bekomen we bij de **FOD Sociale Zekerheid** met 99% tijdige betalingen, en bij de **FOD Werkgelegenheid, Arbeid en Tewerkstelling** eveneens met 99%.

De **FOD Economie, Middenstand en Energie** betaalde het afgelopen 4<sup>de</sup> kwartaal 89% van de facturen binnen de afgesproken termijnen, 10% werden tussen 1 en 30 dagen na vervaldag vereffend en 1% tussen 31 en 60 dagen.

De **FOD Financiën** betaalt 84% van de facturen tijdig, 11% tussen 1 en 30 dagen na vervaldag en de overige 5% tussen 31 en 60 dagen na vervaldag.

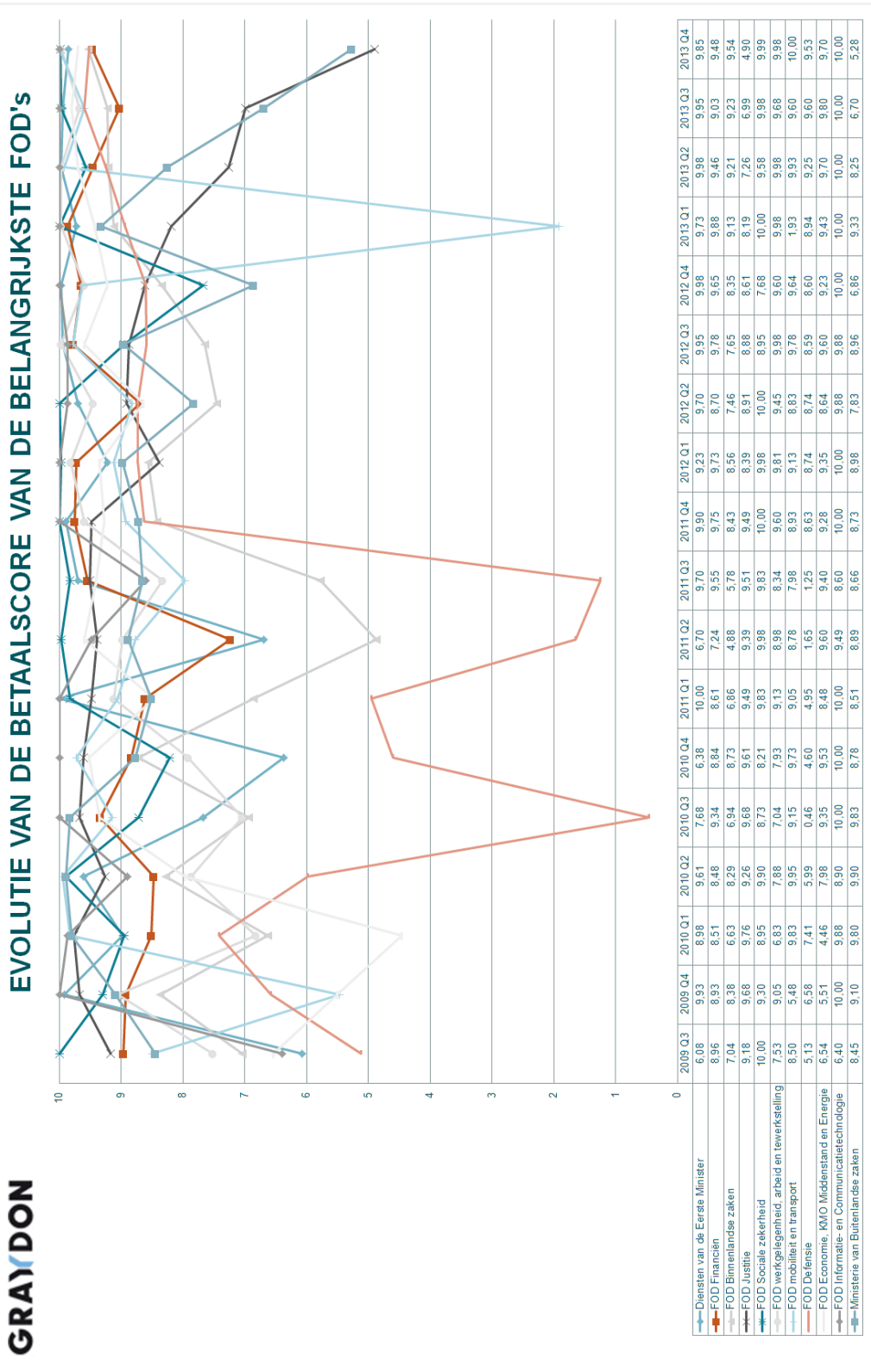
**Defensie** betaalt 81% van de aan die FOD gerichte facturen tijdig, de resterende 19% tussen 1 en 30 dagen na vervaldatum.

Op de **FOD Binnenlandse zaken** is dat 93% binnen vervaldag, 3% tussen 1 en 30 dagen na vervaldag, 2% tussen 31 en 60 dagen, 1% tussen 61 en dagen, en 1% op meer dan 90 dagen.

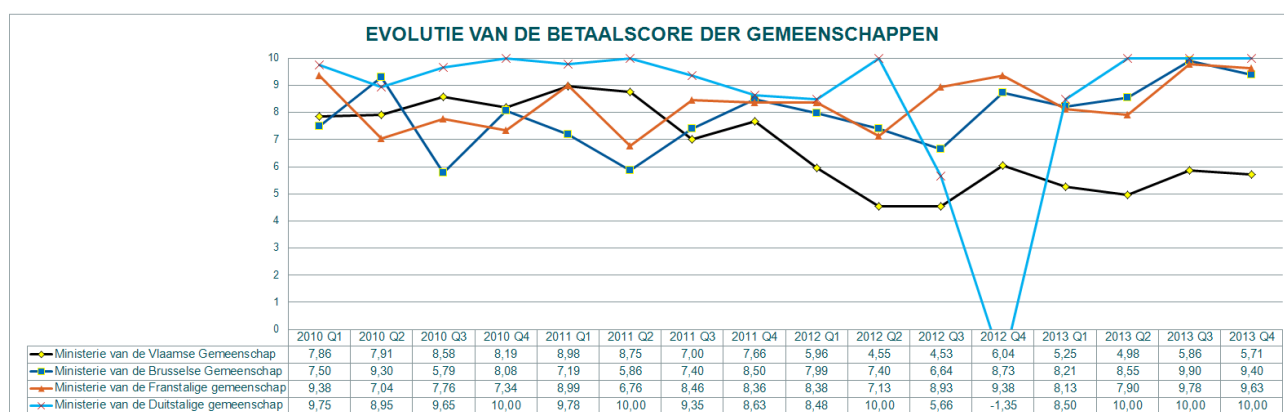
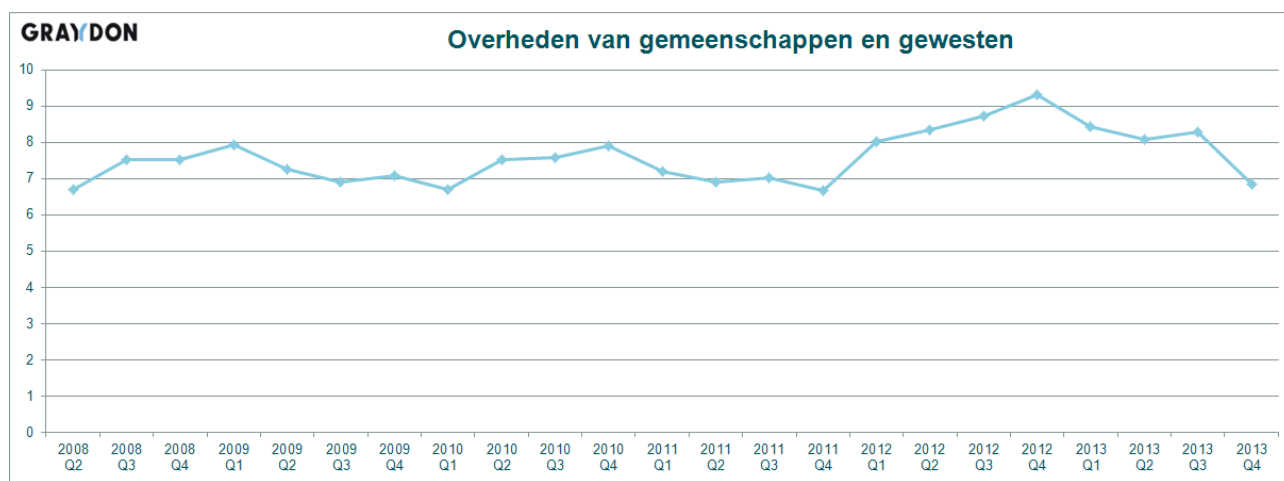
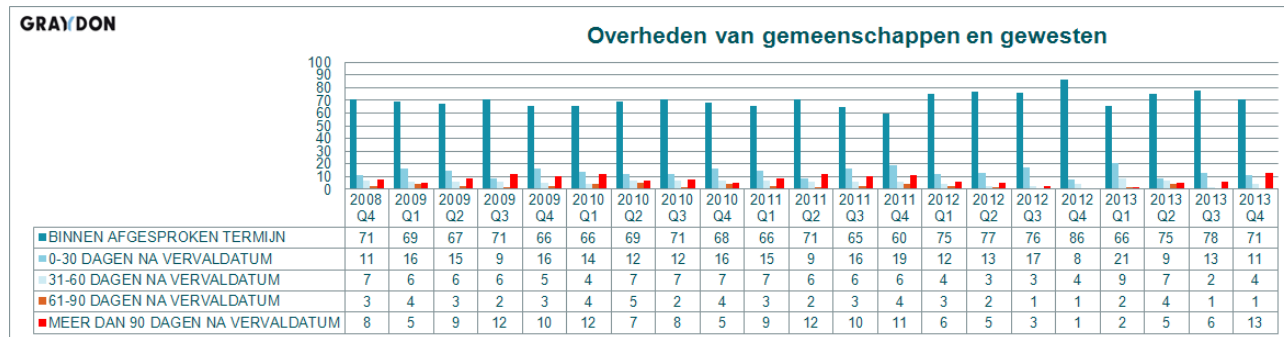
Binnen het **Ministerie van Buitenlandse zaken** ligt de betalingskwaliteit beduidend lager in het derde en vierde kwartaal: slechts 31% van de door het Belgische bedrijfsleven aan het ministerie gerichte facturen (o.b.v. steekproef van 17 leveranciers) wordt correct betaald. 12% kent een vertraging die ligt tussen de 1 en 30 dagen na vervaldatum, 27% tussen 31 en 60 dagen na vervaldatum, 26% tussen de 61 en de 90 dagen en 4% op meer dan 90 dagen. Ook vorig jaar stelden we een gelijkaardige tanende evolutie vast naar het jaareinde toe.

Ook op de **FOD Justitie** is het beeld minder rooskleurig. Slechts 42% van de aan die FOD toegestuurde facturen werd afgelopen kwartaal correct betaald, 17% tussen 1 en 30 dagen na vervaldag, eveneens 16% tussen 31 en 60 dagen, 10% tussen de 61 en 90 dagen en maar liefst 15% meer dan 90 dagen na vervaldatum. Vooral dit laatste gegeven zorgt ervoor dat dit ministerie een zwakkere indexscore haalt.

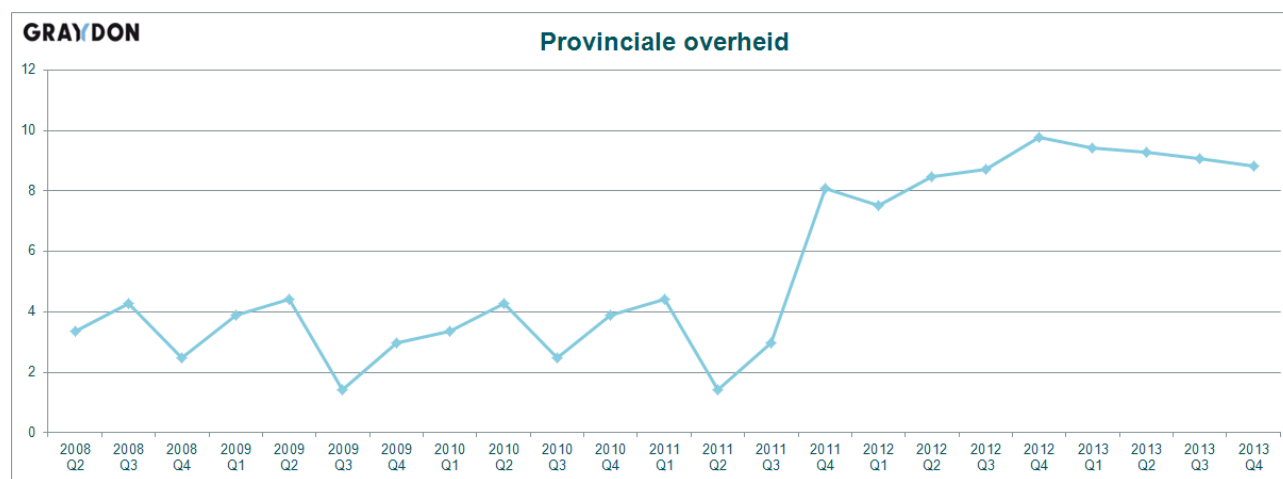
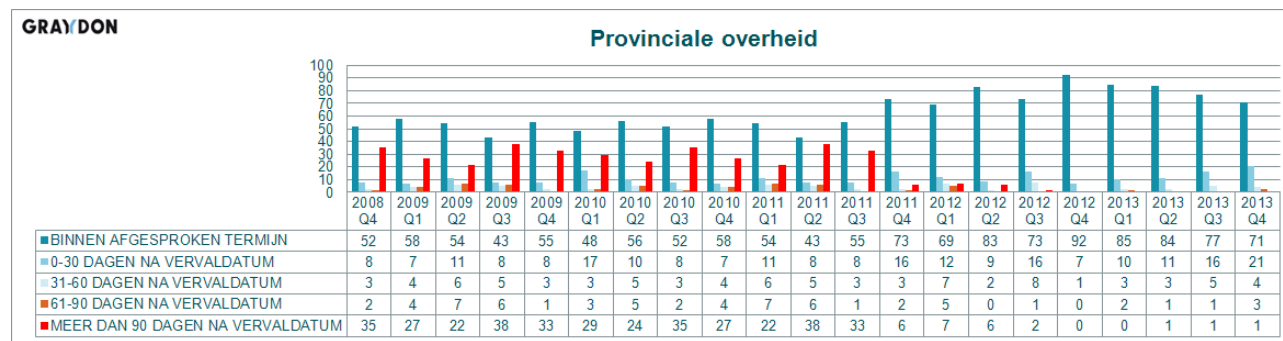
GRAYDON	4e kwartaal 2013				
	BETALINGEN BINNEN TERMIJN (%)	BETALINGEN NA VERVALDAG			
		1-30 dagen	31-60 dagen	61-90 dagen	90 dagen
Diensten van de Eerste Minister	94	6	0	0	0
FOD Financiën	84	11	5	0	0
FOD Binnenlandse Zaken	93	3	2	1	1
FOD Justitie	42	17	16	10	15
FOD Sociale Zekerheid	99	1	0	1	0
FOD Werkgelegenheid, Arbeid en Tewerkstelling	99	1	0	0	0
FOD Mobiliteit en Transport	100	0	0	0	0
FOD Defensie	81	19	0	0	0
FOD Economie, KMO Middenstand en Energie	89	10	1	0	0
FOD Informatie- en Communicatietechnologie	100	0	0	0	0
Ministerie van Buitenlandse zaken	31	12	27	26	4



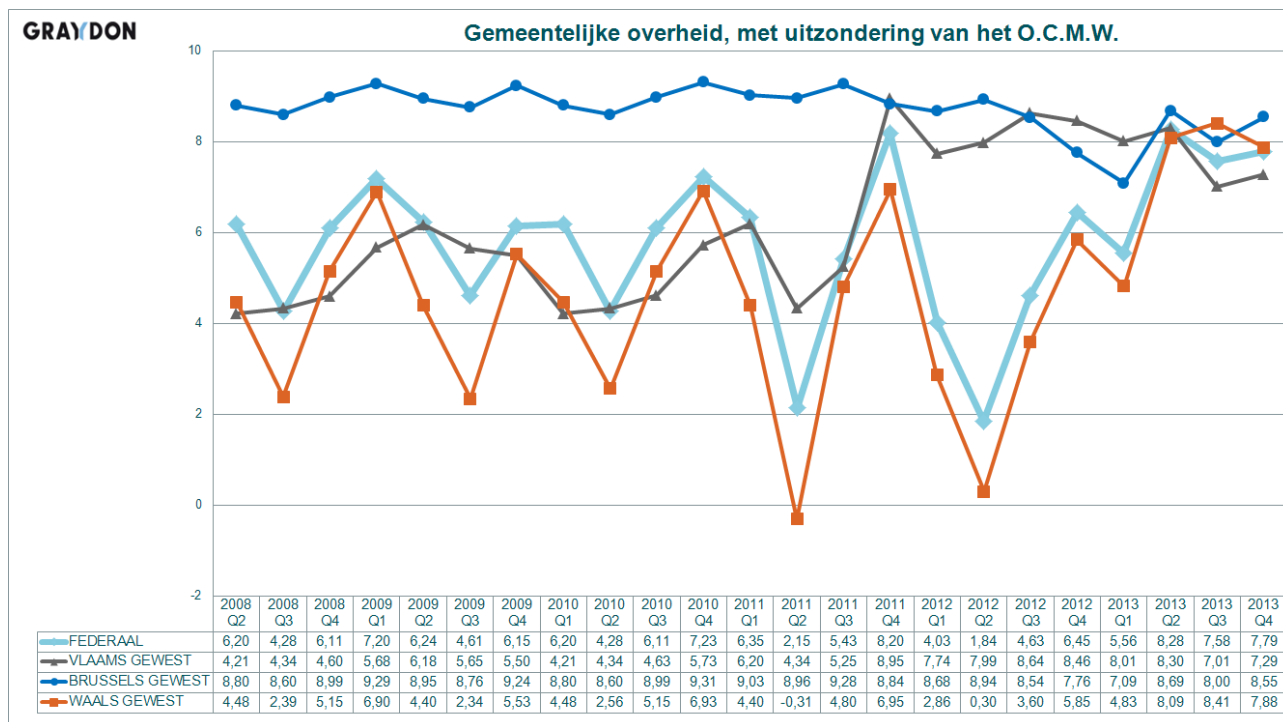
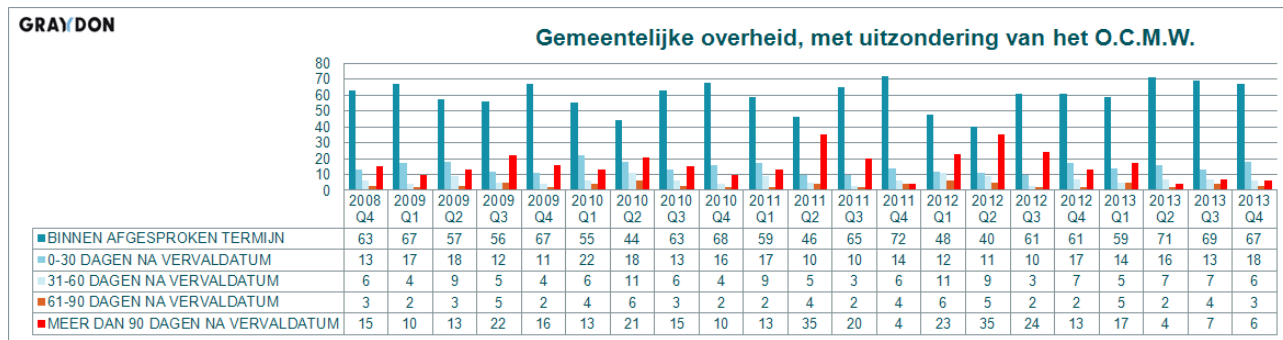
## Regionale overheden



## Provinciale overheden



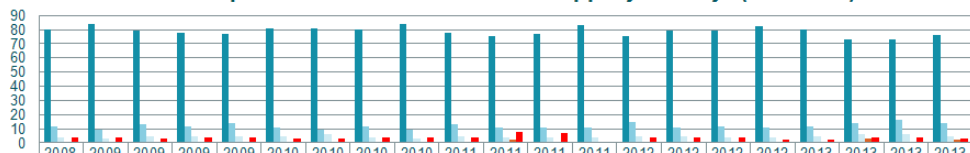
## Gemeentelijke overheden





**GRAYDON**

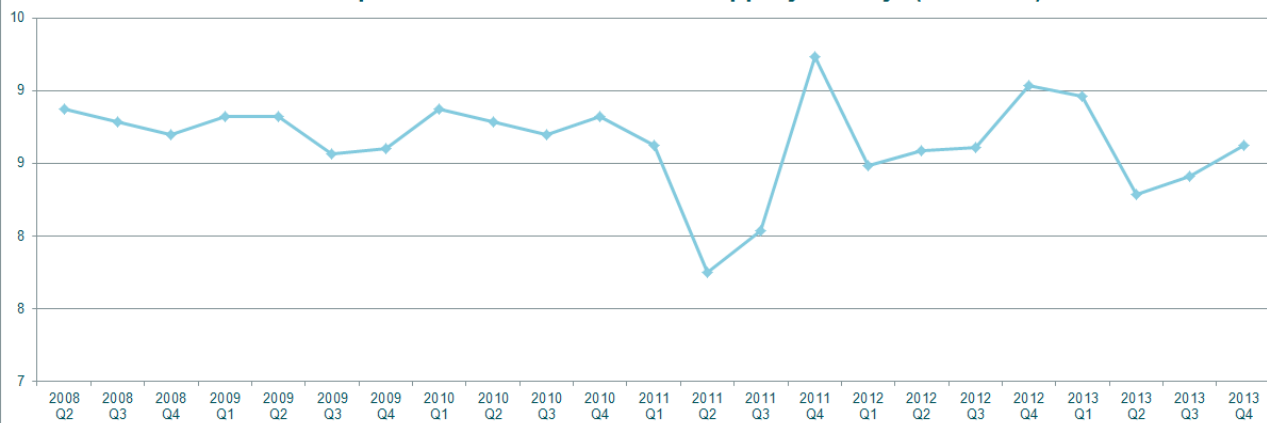
**Openbare Centra voor Maatschappelijk Welzijn (O.C.M.W.)**



	2008 Q4	2009 Q1	2009 Q2	2009 Q3	2009 Q4	2010 Q1	2010 Q2	2010 Q3	2010 Q4	2011 Q1	2011 Q2	2011 Q3	2011 Q4	2012 Q1	2012 Q2	2012 Q3	2012 Q4	2013 Q1	2013 Q2	2013 Q3	2013 Q4
■ BINNEN AFGESPROKEN TERMIJN	80	84	79	78	77	81	81	80	84	78	75	77	83	75	79	79	82	80	73	73	76
■ 0-30 DAGEN NA VERVALDATUM	12	9	13	12	14	11	9	12	9	13	11	11	11	15	11	12	11	12	14	16	14
■ 31-60 DAGEN NA VERVALDATUM	4	3	5	5	5	5	6	4	3	5	4	4	4	5	5	4	4	5	6	6	5
■ 61-90 DAGEN NA VERVALDATUM	0	0	0	1	0	0	1	0	0	0	2	1	1	1	1	1	1	1	3	1	2
■ MEER DAN 90 DAGEN NA VERVALDATUM	4	4	3	4	4	3	3	4	4	4	8	7	1	4	4	4	2	2	4	4	3

**GRAYDON**

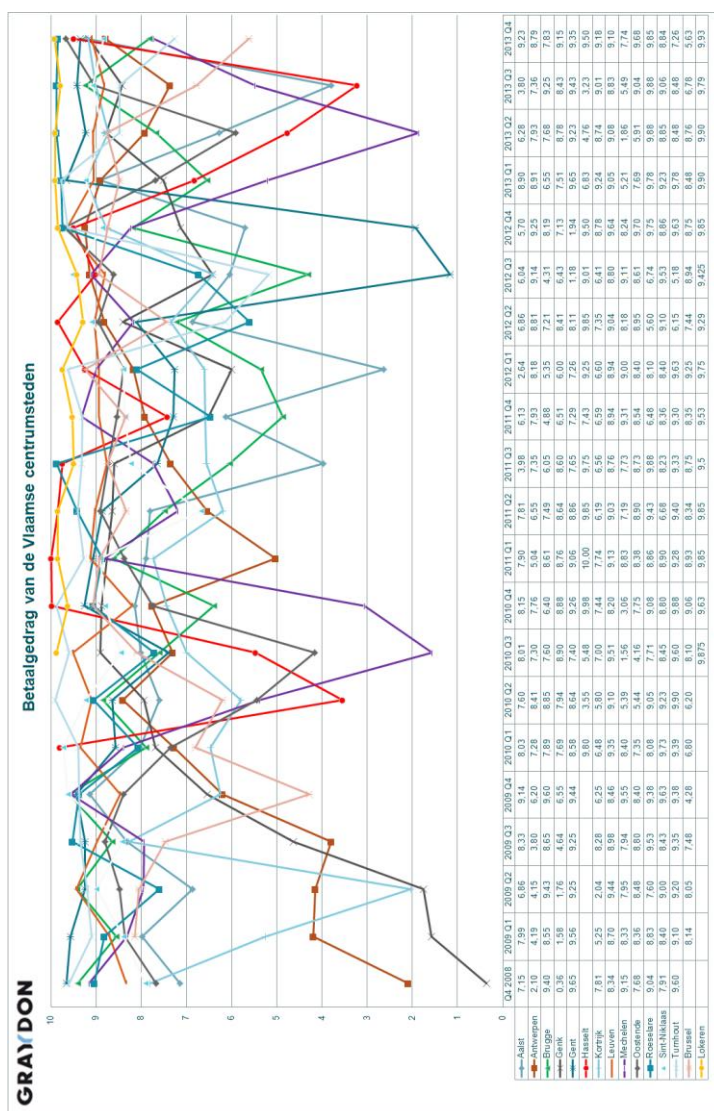
**Openbare Centra voor Maatschappelijk Welzijn (O.C.M.W.)**



## Centrumsteden

Het betaalde bedrag van de Vlaamse centrumsteden is sedert het begin van onze rapportage, een tijd waar het Belgische bedrijfsleven hieromtrent ernstige tekortkomingen rapporteerde, gunstig geëvolueerd. In sommige gevallen zijn de desbetreffende steden ook effectief beter beginnen te betalen, in een aantal gevallen is er actief gewerkt aan het wegnemen van misverstanden omtrent betaalafspraken tussen klant (de steden) en de leverancier. De cijfers vanaf het vierde trimester 2011 toonden voor zo goed als alle centrumsteden een meer uniforme en vooral meer aanvaardbare tot uitstekende betalingsactiviteit.

In het laatste kwartaal van 2013 zien we opnieuw heel wat verbetering in het betaalde bedrag van steden die voorbije trimesters regelmatig zwakker scoorden, bvb. Aalst, Hasselt en Mechelen kenden een lage score in het 2<sup>e</sup> en 3<sup>e</sup> kwartaal maar konden voorbije 3 maanden toch heel wat stiptere betalingen voorleggen met een mooie score tot gevolg. Een omgekeerde beweging stellen we vooral vast in Brussel dat afgelopen kwartaal ondermaats scoorde. Ook in de steden Turnhout en Brugge was er sprake van een lichte terugval in betalingsstiptheid.



## Sectoranalyses betaalgedrag

Om de betaalevolutie per sector weer te geven delen wij de betalingservaringen op in **tijdscategorieën voor of na vervaldatum**. In de grafiek “**betalingsgedrag binnen de sector**” worden de percentages weergegeven van facturen die binnen de tijdscategorie (bijvoorbeeld: tussen 31 en 60 dagen) worden betaald.

Deze worden naderhand omgezet in een **sectorscore** die evolueert tussen 0 en 10. De hoogste score (10) staat voor een perfecte betalingsmoraliteit binnen de sector, de 0-score voor een desastreuze betalingsmoraal. Net zoals bij de globale Graydon Betaalindex worden **betalingen door middel van weging meer afgestraft naarmate ze later worden betaald**. De evolutie van die score wordt weergegeven in de grafiek “**Score van de betalingsmoraliteit binnen de sector**”

Met betrekking tot de overheden pasten we dezelfde scorebenadering toe per bestudeerde deeleenheid.

### Totaaloverzicht betaalscores per sector (op basis van NACE-2)

NACE-2 Sectoren		Score Q3 2013	Score Q4 2013	Aantal actieve bedrijven
98	Niet-gedifferentieerde productie van goederen en diensten door particuliere huishoudens voor eigen gebruik	9,75	<b>9,90</b>	8
99	Extraterritoriale organisaties en lichamen	9,36	<b>9,78</b>	321
19	Vervaardiging van cokes en van geraffineerde aardolieproducten	9,56	<b>9,56</b>	55
17	Vervaardiging van papier en papierwaren	9,40	<b>9,53</b>	382
45	Groot- en detailhandel in en onderhoud en reparatie van motorvoertuigen en motorfietsen	9,44	<b>9,46</b>	25020
12	Vervaardiging van tabaksproducten	9,26	<b>9,41</b>	31
65	Verzekeringen, herverzekeringen en pensioenfondsen, exclusief verplichte sociale verzekeringen	9,31	<b>9,34</b>	585
9	Ondersteunende activiteiten in verband met de mijnbouw	9,60	<b>9,34</b>	69
21	Vervaardiging van farmaceutische grondstoffen en producten	9,24	<b>9,31</b>	270
30	Vervaardiging van andere transportmiddelen	9,01	<b>9,29</b>	269
35	Productie en distributie van elektriciteit, gas, stoom en gekoelde lucht	8,70	<b>9,26</b>	803
24	Vervaardiging van metalen in primaire vorm	9,29	<b>9,26</b>	654
61	Telecommunicatie	9,05	<b>9,19</b>	5744
7	Winning van metaalertsen	9,98	<b>9,18</b>	7
26	Vervaardiging van informaticaproducten en van elektronische en optische producten	9,14	<b>9,14</b>	989
22	Vervaardiging van producten van rubber of kunststof	9,31	<b>9,14</b>	838
88	Maatschappelijke dienstverlening zonder huisvesting	9,18	<b>9,11</b>	4235
84	Openbaar bestuur en defensie; verplichte sociale verzekeringen	9,19	<b>9,11</b>	2057
20	Vervaardiging van chemische producten	9,06	<b>9,11</b>	889
15	Vervaardiging van leer en van producten van leer	8,75	<b>9,11</b>	225
29	Vervaardiging en assemblage van motorvoertuigen, aanhangwagens en opleggers	9,19	<b>9,09</b>	425

NACE-2 Sectoren		Score Q3 2013	Score Q4 2013	Aantal actieve bedrijven
10	Vervaardiging van voedingsmiddelen	9,09	<b>9,09</b>	7690
47	Detailhandel, met uitzondering van de handel in auto's en motorfietsen	9,16	<b>9,06</b>	100133
37	Afvalwaterafvoer	8,73	<b>9,03</b>	302
28	Vervaardiging van machines, apparaten en werktuigen, n.e.g.	8,80	<b>8,99</b>	2044
94	Verenigingen	8,16	<b>8,98</b>	7871
27	Vervaardiging van elektrische apparatuur	9,09	<b>8,96</b>	977
52	Opslag en vervoerondersteunende activiteiten	8,80	<b>8,95</b>	4887
46	Groothandel en handelsbemiddeling, met uitzondering van de handel in motorvoertuigen en motorfietsen	8,94	<b>8,93</b>	71073
75	Veterinaire diensten	9,01	<b>8,90</b>	4363
62	Ontwerpen en programmeren van computerprogramma's, computerconsultancy-activiteiten en aanverwante activiteiten	8,93	<b>8,88</b>	23144
77	Verhuur en lease	9,01	<b>8,85</b>	6332
39	Sanering en ander afvalbeheer	9,16	<b>8,84</b>	107
13	Vervaardiging van textiel	8,66	<b>8,81</b>	1707
25	Vervaardiging van producten van metaal, exclusief machines en apparaten	8,84	<b>8,80</b>	8475
11	Vervaardiging van dranken	8,86	<b>8,79</b>	502
78	Terbeschikkingstelling van personeel	8,74	<b>8,70</b>	2334
32	Overige industrie	8,65	<b>8,70</b>	4146
72	Speur- en ontwikkelingswerk op wetenschappelijk gebied	8,76	<b>8,69</b>	1372
97	Huishoudens als werkgever van huishoudelijk personeel	8,61	<b>8,68</b>	2834
64	Financiële dienstverlening, exclusief verzekeringen en pensioenfondsen	8,70	<b>8,68</b>	17117
86	Menselijke gezondheidszorg	8,54	<b>8,66</b>	17126
14	Vervaardiging van kleding	8,59	<b>8,66</b>	1767
92	Loterijen en kansspelen	8,36	<b>8,61</b>	544
79	Reisbureaus, reisorganisatoren, reserveringsbureaus en aanverwante activiteiten	8,51	<b>8,60</b>	2556
8	Overige winning van delfstoffen	9,16	<b>8,60</b>	290
58	Uitgeverijen	8,35	<b>8,59</b>	2883
31	Vervaardiging van meubelen	8,59	<b>8,55</b>	2701
16	Houtindustrie en vervaardiging van artikelen van hout en van kurk, exclusief meubelen; vervaardiging van artikelen van riet en van vlechtwerk	8,49	<b>8,54</b>	2775
95	Reparatie van computers en consumentenartikelen	8,30	<b>8,53</b>	5100
81	Diensten in verband met gebouwen; landschapsverzorging	8,48	<b>8,53</b>	21922
50	Vervoer over water	8,34	<b>8,51</b>	1498
87	Maatschappelijke dienstverlening met huisvesting	8,64	<b>8,50</b>	2053
66	Ondersteunende activiteiten voor verzekeringen en pensioenfondsen	8,03	<b>8,49</b>	14113
23	Vervaardiging van andere niet-metaalhoudende minerale producten	8,74	<b>8,46</b>	2049
70	Activiteiten van hoofdkantoren; adviesbureaus op het gebied van bedrijfsbeheer	8,48	<b>8,45</b>	50520

NACE-2 Sectoren		Score Q3 2013	Score Q4 2013	Aantal actieve bedrijven
38	Inzameling, verwerking en verwijdering van afval; terugwinning	8,86	<b>8,45</b>	1096
18	Drukkerijen, reproductie van opgenomen media	8,50	<b>8,45</b>	6291
96	Overige persoonlijke diensten	8,20	<b>8,44</b>	45648
43	Gespecialiseerde bouwwerkzaamheden	8,45	<b>8,43</b>	86779
73	Reclamewezen en marktonderzoek	8,48	<b>8,41</b>	14251
85	Onderwijs	8,49	<b>8,40</b>	14569
36	Winning, behandeling en distributie van water	8,65	<b>8,33</b>	154
49	Vervoer te land en vervoer via pijpleidingen	8,35	<b>8,31</b>	12085
42	Weg- en waterbouw	8,45	<b>8,26</b>	4465
2	Bosbouw en de exploitatie van bossen	8,34	<b>8,21</b>	2856
91	Bibliotheken, archieven, musea en overige culturele activiteiten	7,81	<b>8,19</b>	714
53	Posterijen en koeriers	8,50	<b>8,19</b>	3143
63	Dienstverlenende activiteiten op het gebied van informatie	8,05	<b>8,15</b>	5626
60	Programmeren en uitzenden van radio- en televisieprogramma's	7,75	<b>8,09</b>	465
69	Rechtskundige en boekhoudkundige dienstverlening	7,80	<b>8,03</b>	22621
82	Administratieve en ondersteunende activiteiten ten behoeve van kantoren en overige zakelijke activiteiten	7,63	<b>8,01</b>	18252
71	Architecten en ingenieurs; technische testen en toetsen	8,06	<b>7,99</b>	30334
59	Productie van films en video- en televisieprogramma's, maken van geluidsopnamen en uitgeverijen van muziekopnamen	7,35	<b>7,99</b>	4299
80	Beveiligings- en opsporingsdiensten	8,11	<b>7,91</b>	1309
41	Bouw van gebouwen; ontwikkeling van bouwprojecten	8,20	<b>7,89</b>	23020
74	Overige gespecialiseerde wetenschappelijke en technische activiteiten	7,78	<b>7,80</b>	15000
1	Teelt van gewassen, veeteelt, jacht en diensten in verband met deze activiteiten	7,34	<b>7,73</b>	49361
55	Verschaffen van accommodatie	7,90	<b>7,71</b>	4643
33	Reparatie en installatie van machines en apparaten	7,65	<b>7,61</b>	2724
93	Sport, ontspanning en recreatie	6,55	<b>7,44</b>	14949
68	Exploitatie van en handel in onroerend goed	7,35	<b>7,38</b>	37238
51	Luchtvaart	7,96	<b>7,35</b>	445
90	Creatieve activiteiten, kunst en amusement	6,98	<b>7,29</b>	14713
56	Eet- en drinkgelegenheden	6,16	<b>5,96</b>	52161
3	Visserij en aquacultuur	4,63	<b>5,13</b>	269

## Sectoren met een lage betaalscore (op basis van NACE-5)

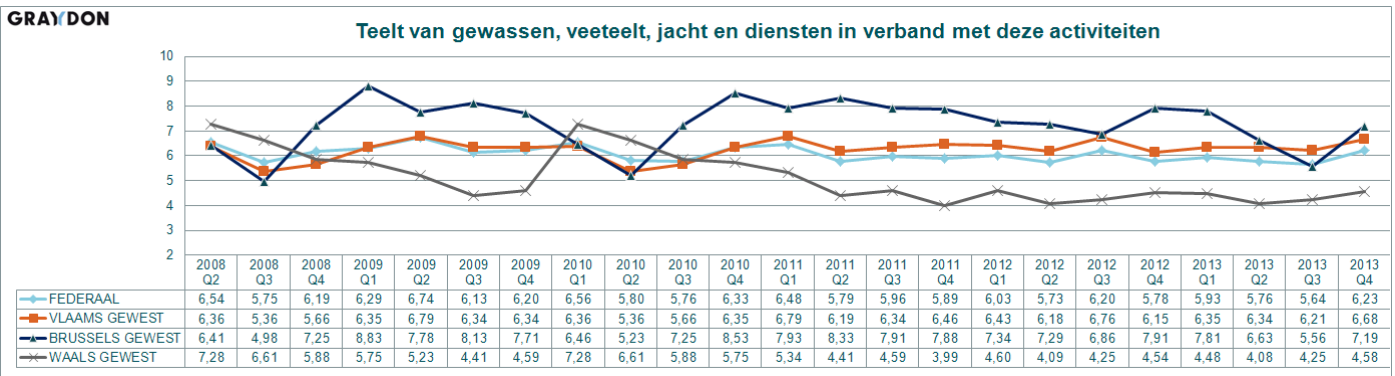
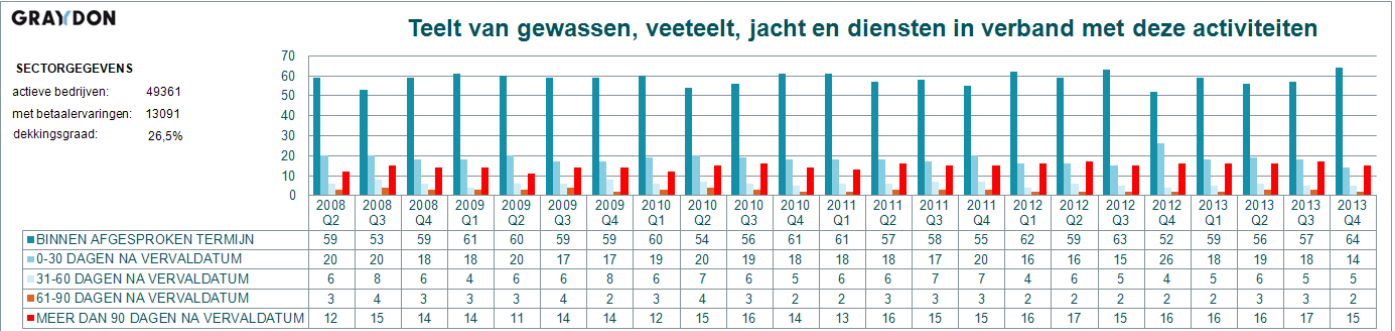
Hier bekijken we de sectoren met een betaalscore onder 5 op 10

NACE-5 Sectoren		Score Q3 2013	Score Q4 2013	Aantal actieve bedrijven
90032	Ondersteunende activiteiten voor scheppende kunsten	6,3	4,9	652
91020	Musea	2,4	4,9	86
69203	Bedrijfsrevisoren	5,3	4,9	898
60100	Uitzenden van radioprogramma's	4,6	4,8	375
96091	Contactbemiddelingsbureaus en dergelijke	5,8	4,8	192
90022	Ontwerp en bouw van podia	6,2	4,8	122
46493	Groothandel in papier- en kartonwaren	5,2	4,8	74
55209	Vakantieverblijven en andere accommodatie voor kort verblijf, n.e.g.	5,8	4,7	181
3220	Aquacultuur in zoet water	4,1	4,7	104
93127	Activiteiten van paardensportclubs	7,9	4,6	262
56302	Discotheken, dancings en dergelijke	5,7	4,5	407
74901	Activiteiten van managers van artiesten, sportlui en overige bekende personaliteiten	4,8	4,4	413
32130	Vervaardiging van imitatiesieraden en dergelijke artikelen	6,2	4,3	345
1210	Teelt van druiven	8,2	4,2	35
38321	Sorteren van ongevaarlijk afval	4,3	4,2	32
46424	Groothandel in kledingaccessoires	3,2	4,0	125
85329	Technisch, beroeps- en buitengewoon secundair onderwijs, n.e.g.	1,6	4,0	26
77350	Verhuur en lease van luchtvaartuigen	5,7	3,8	113
32121	Bewerken van diamant	7,9	3,8	268
56309	Andere drinkgelegenheden	4,7	3,7	349
77393	Verhuur en lease van caravans en motorhomes	3,6	3,6	38
46432	Groothandel in opgenomen beeld- en geluidsdragers	2,7	3,5	31
56301	Cafés en bars	3,6	3,5	17946
93122	Activiteiten van tennisclubs	3,4	3,3	166
91041	Botanische tuinen en dierentuinen	7,4	3,2	31
79120	Reisorganisatoren	5,3	3,2	136
38329	Terugwinning van overig gesorteerd afval	5,6	3,1	81
33190	Reparatie van andere apparatuur	6,4	2,8	83
1430	Fokken van paarden en andere paardachtigen	1,5	1,2	620
26600	Vervaardiging van bestralingsapparatuur en van elektromedische en elektrotherapeutische apparatuur	3,2	1,0	18
46232	Groothandel in levende dieren, m.u.v. levend vee	0,6	0,9	306
93126	Activiteiten van watersportclubs	0,8	0,7	89

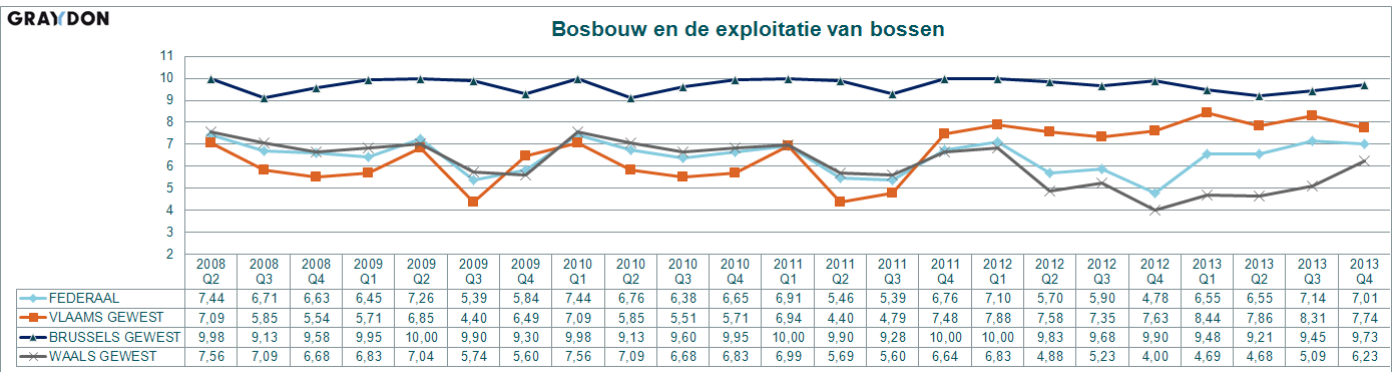
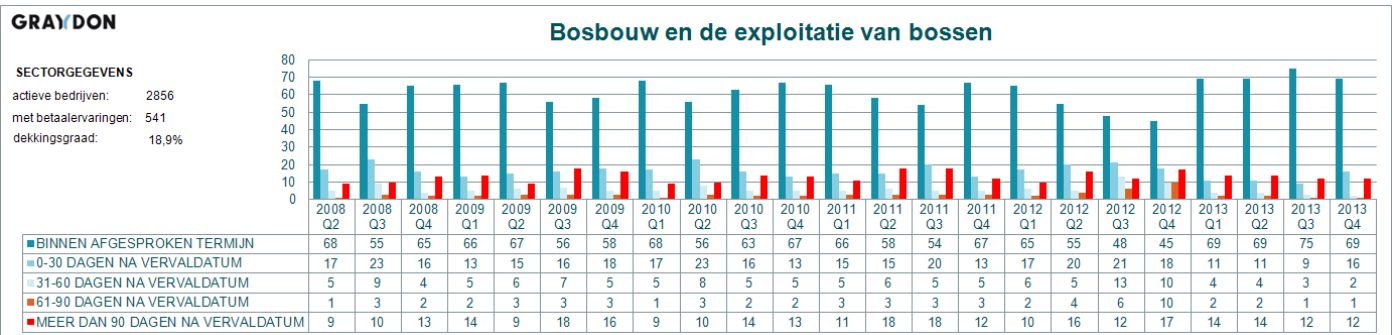
NACE-5 Sectoren		Score Q3 2013	Score Q4 2013	Aantal actieve bedrijven
1260	Teelt van oliehoudende vruchten	0,0	0,0	4
1270	Teelt van gewassen bestemd voor de vervaardiging van dranken	0,0	0,0	4
14310	Vervaardiging van gebreide en gehaakte kousen en sokken	8,4	0,0	4
49100	Personenvervoer per spoor, m.u.v. personenvervoer per spoor binnen steden of voorsteden	0,0	0,0	3
85109	Gewoon kleuteronderwijs, n.e.g.	0,0	0,0	7
85202	Provinciaal gesubsidieerd gewoon lager onderwijs	0,0	0,0	8
85410	Postsecundair niet-hoger onderwijs	0,0	0,0	5

## Bijlage 1: Sectorgrafieken

### NACE 01

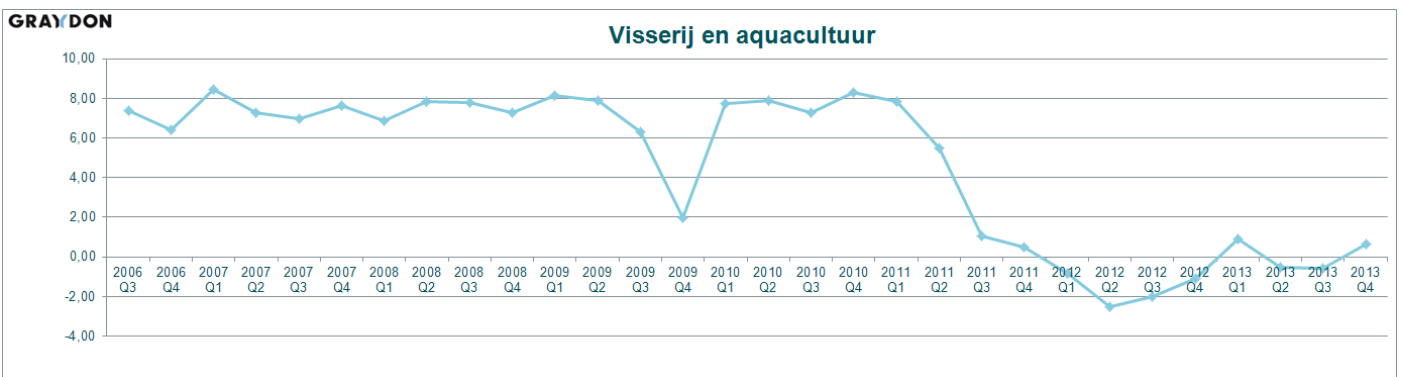
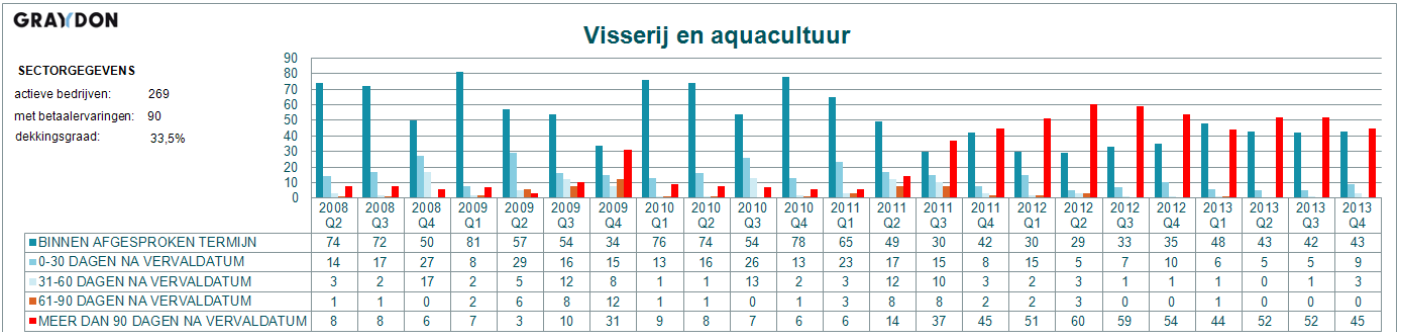


### NACE 02



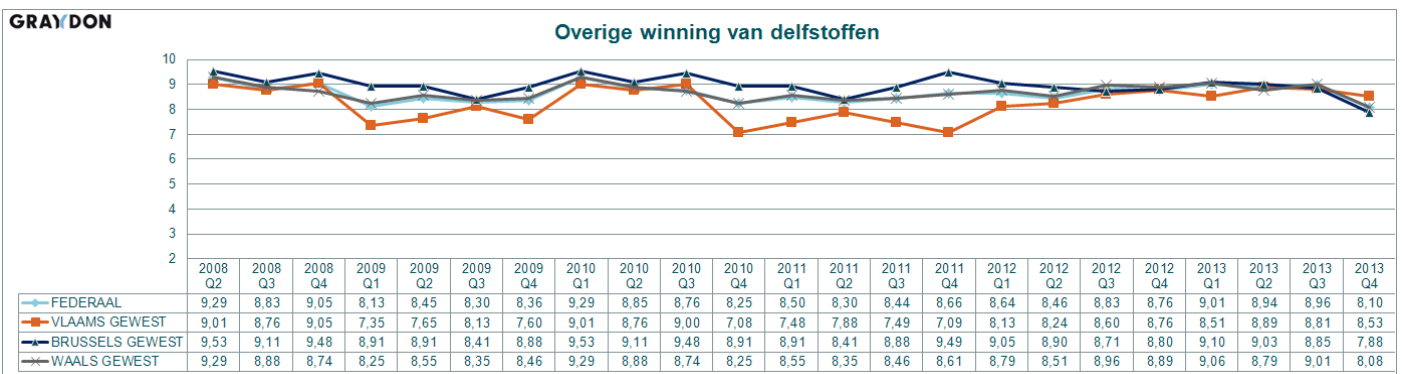
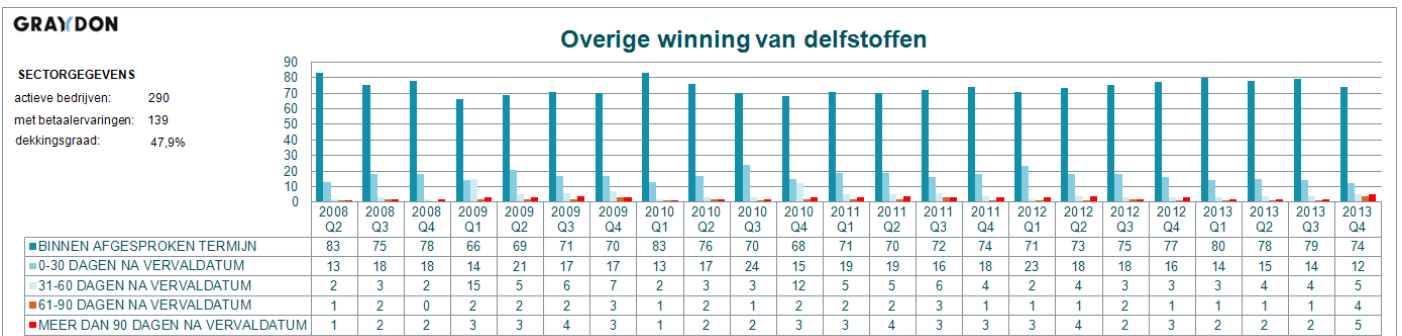


## NACE 03

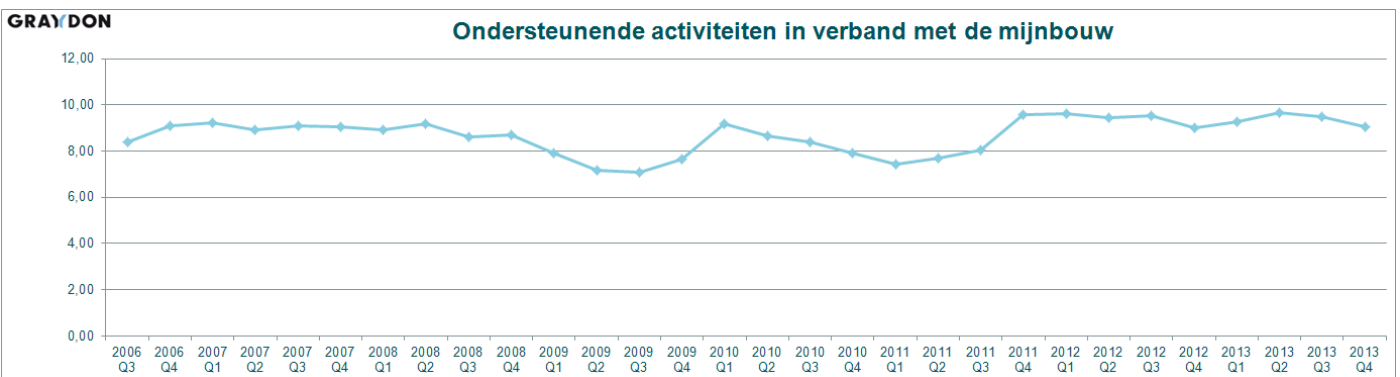
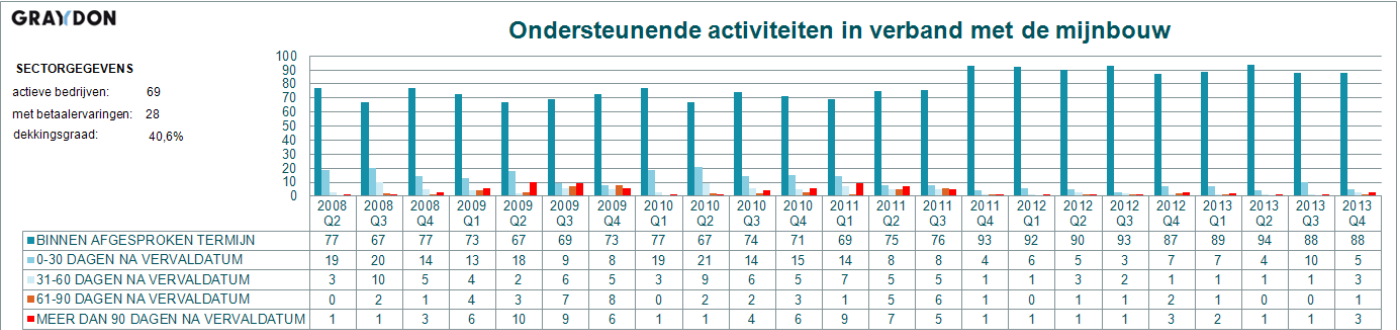


NACE 04 is niet in gebruik, NACE 05 tot NACE 07 omvat sectoren met slechts een zeer miniem aantal bedrijven die waarvoor onvoldoende betaalervaringen beschikbaar zijn voor een analyse.

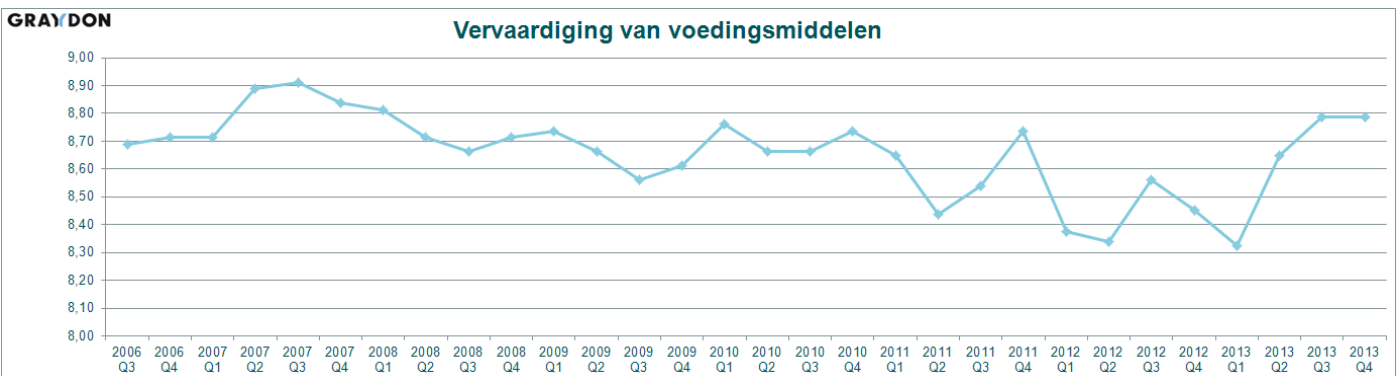
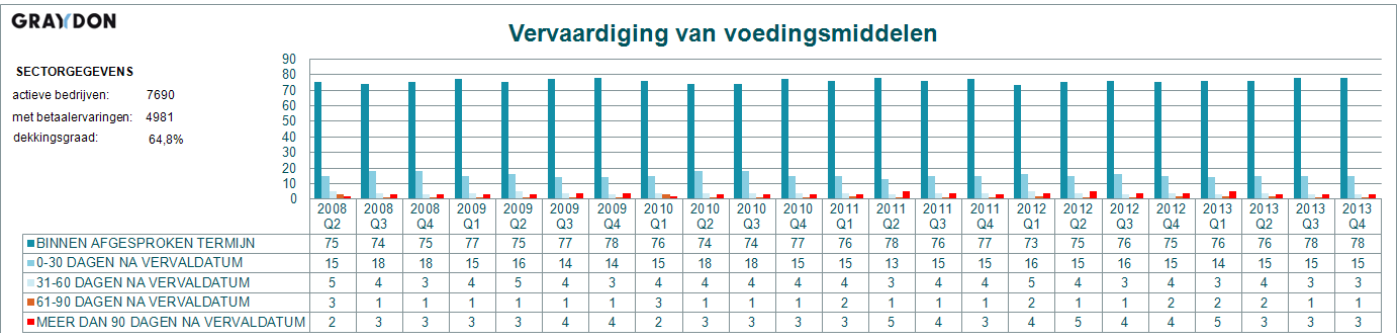
## NACE 08



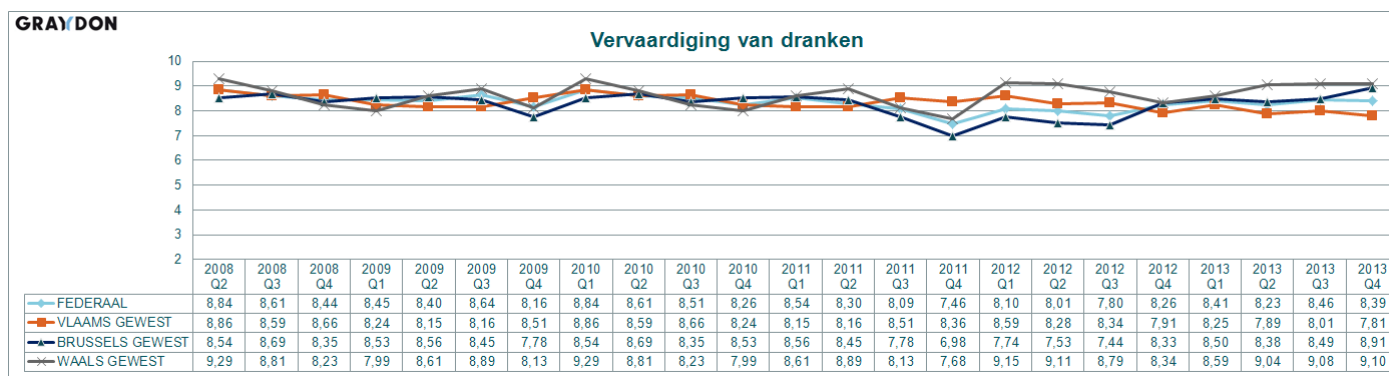
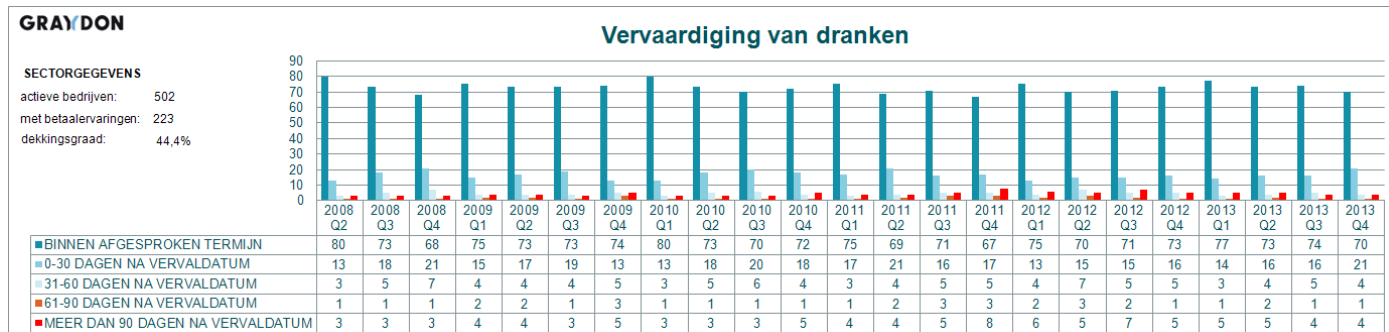
## NACE 09



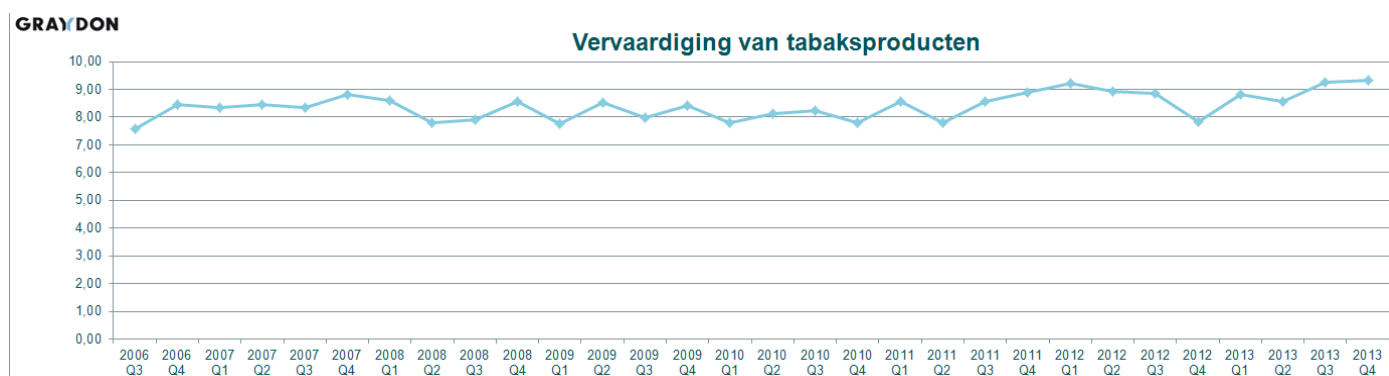
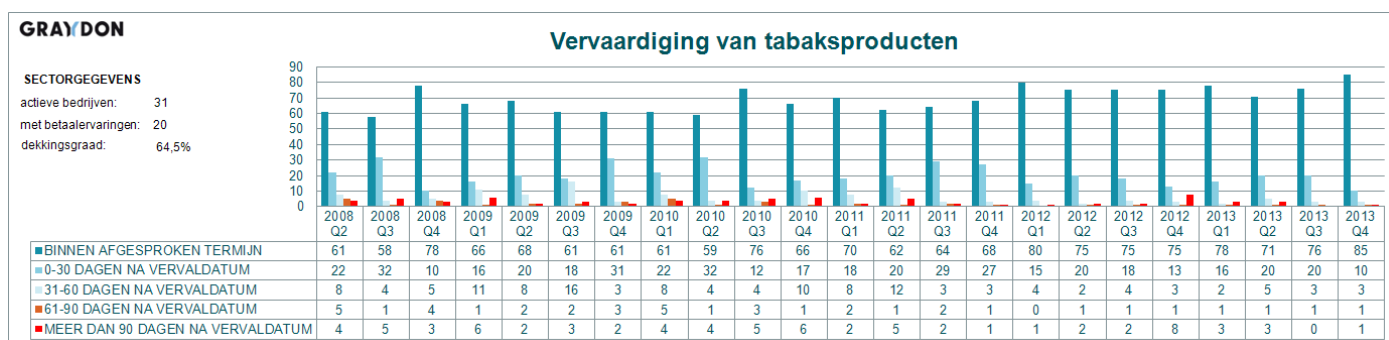
## NACE 10



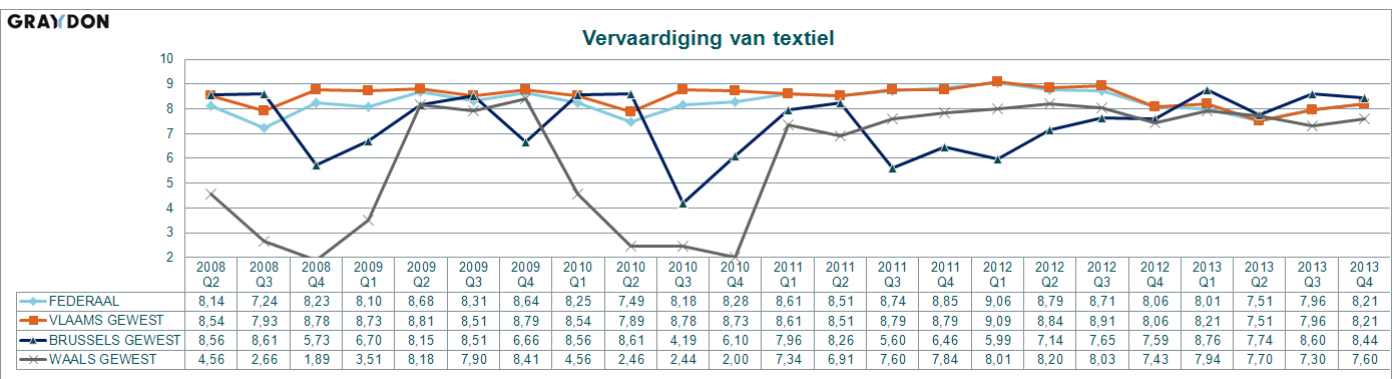
## NACE 11



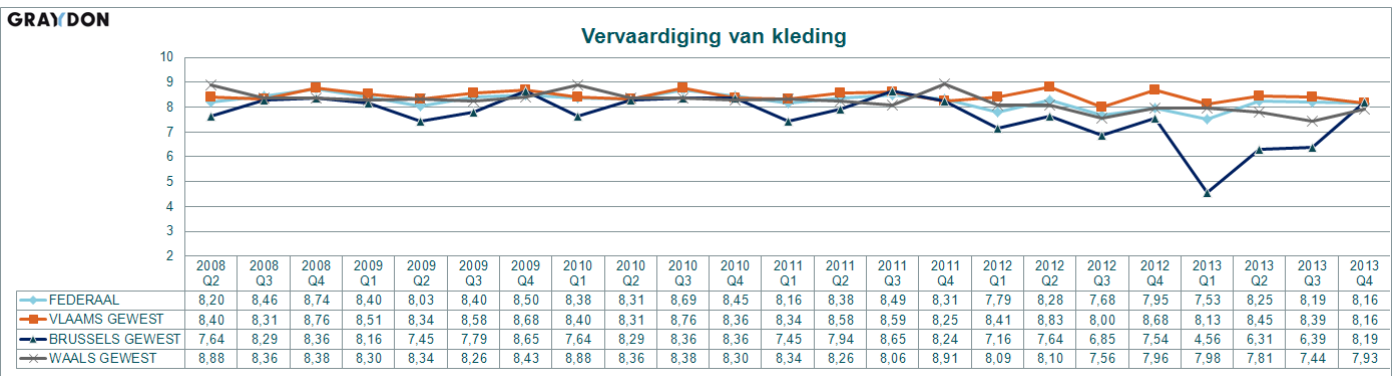
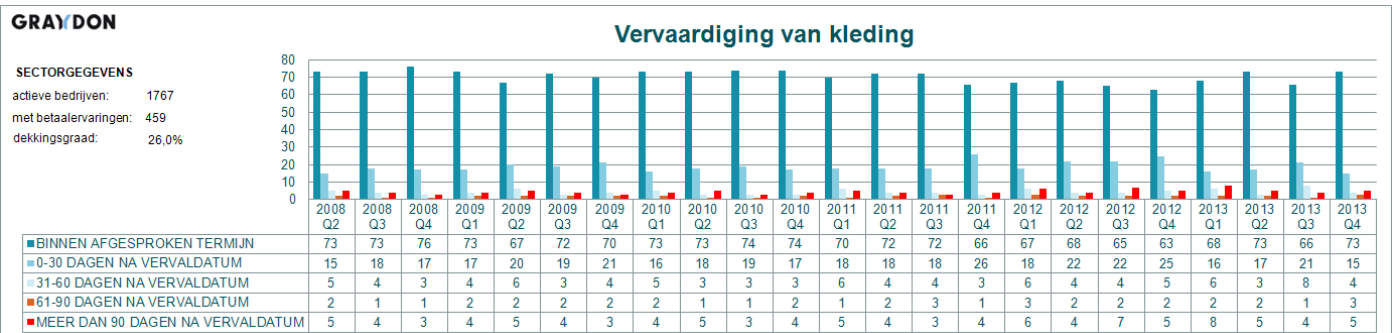
## NACE 12



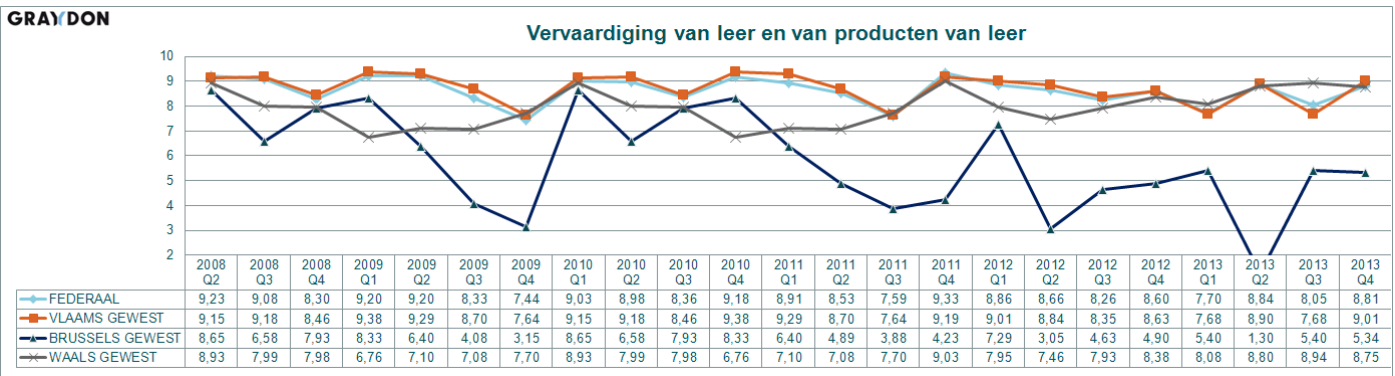
## NACE 13



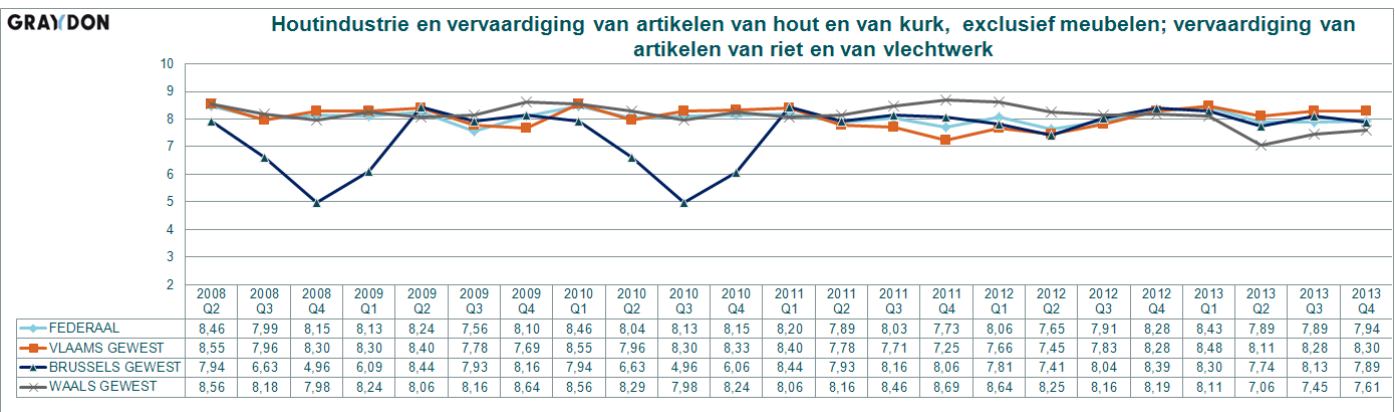
## NACE 14



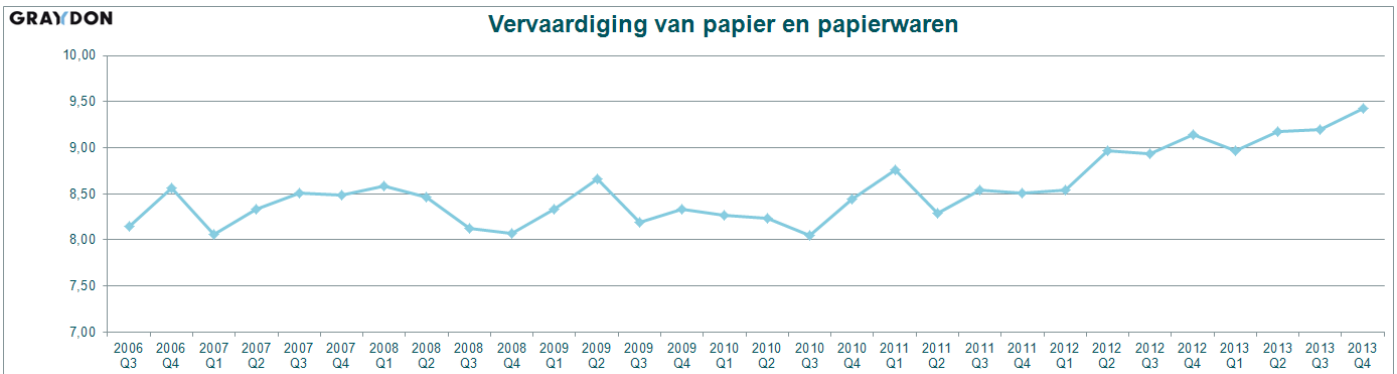
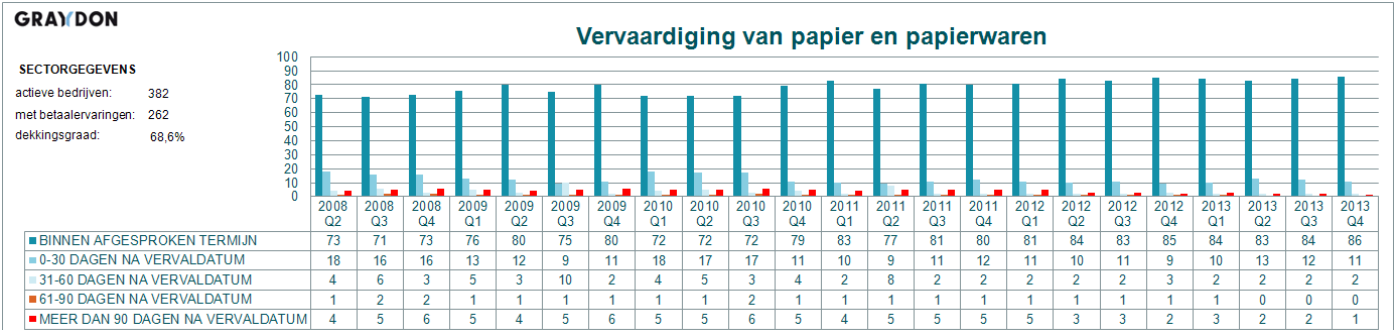
## NACE 15



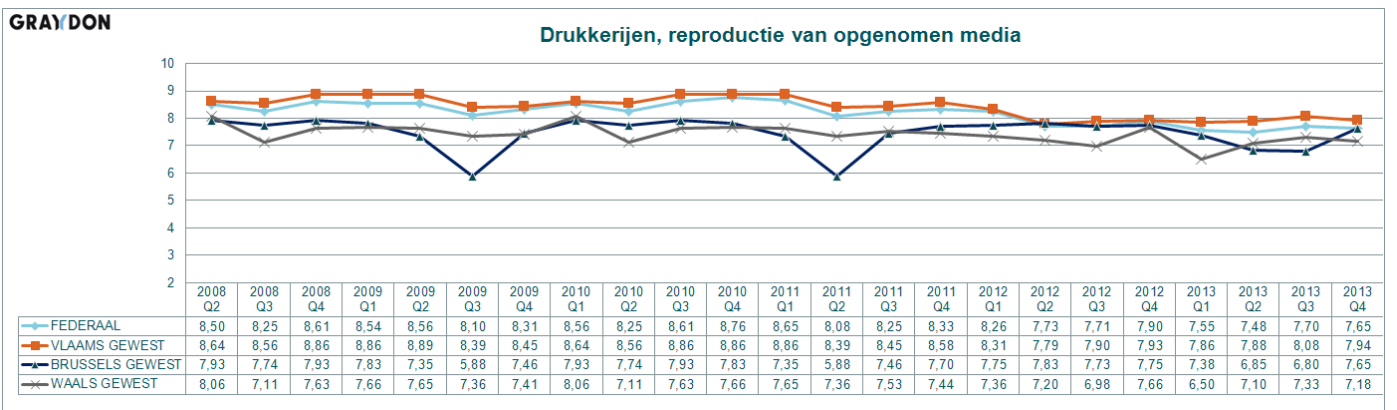
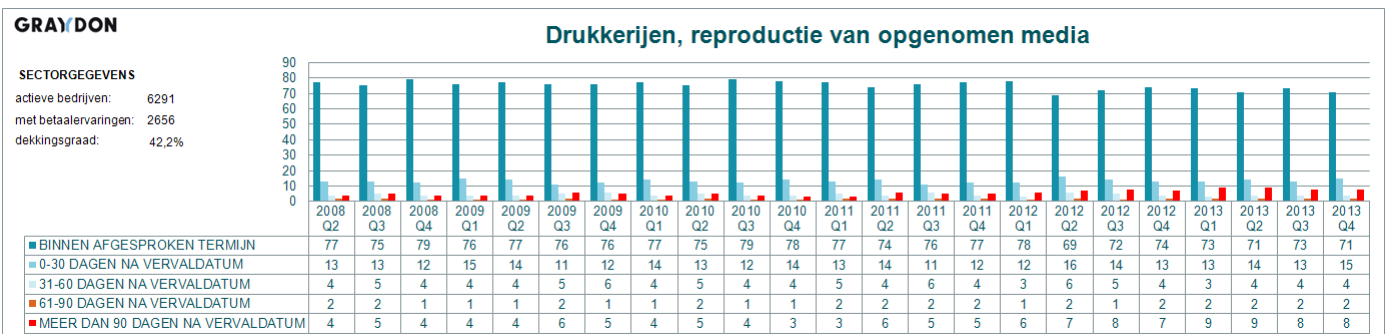
## NACE 16



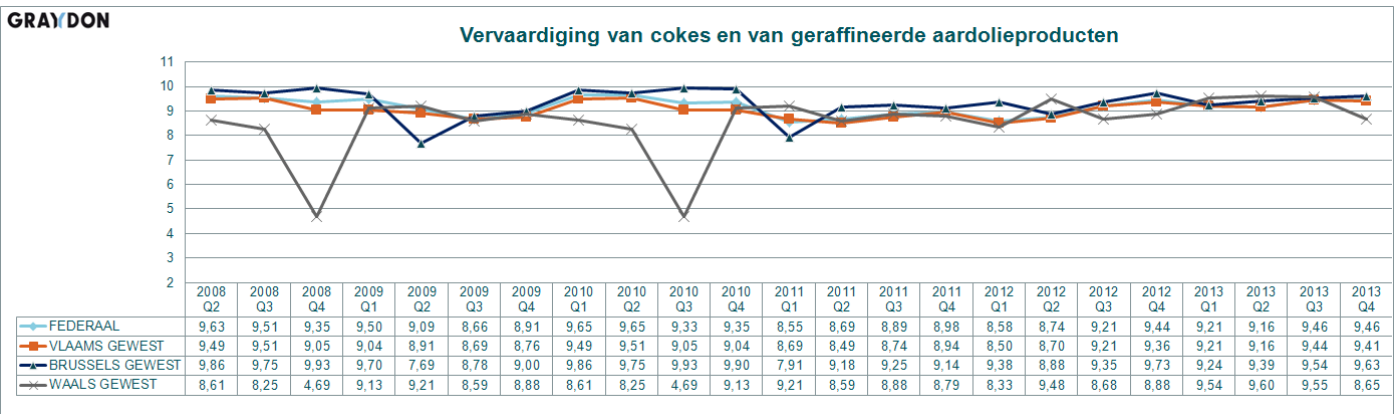
## NACE 17



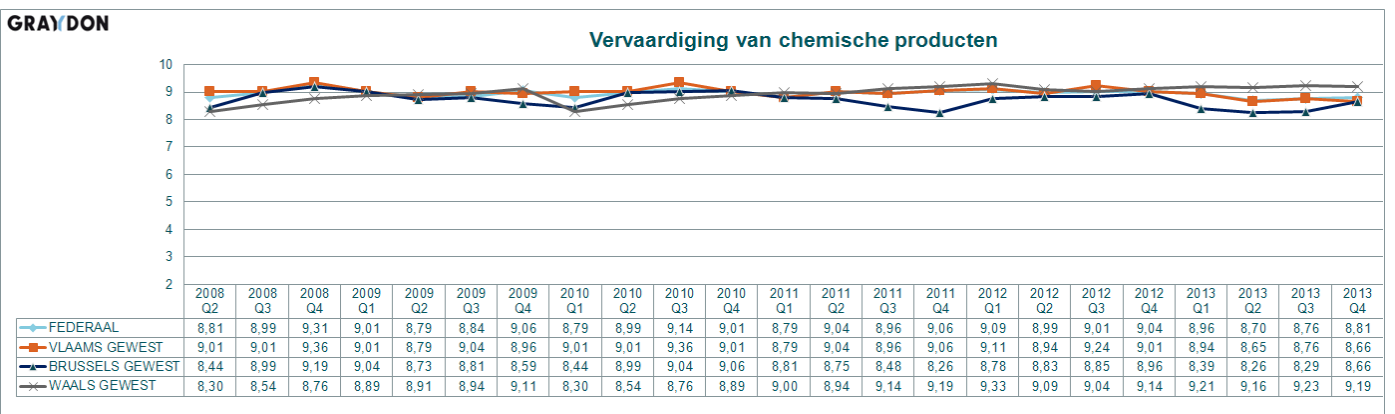
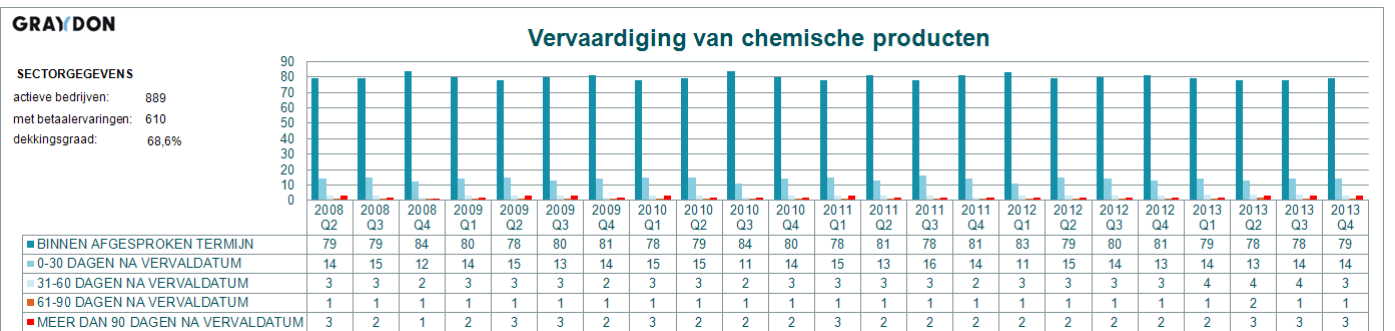
## NACE 18



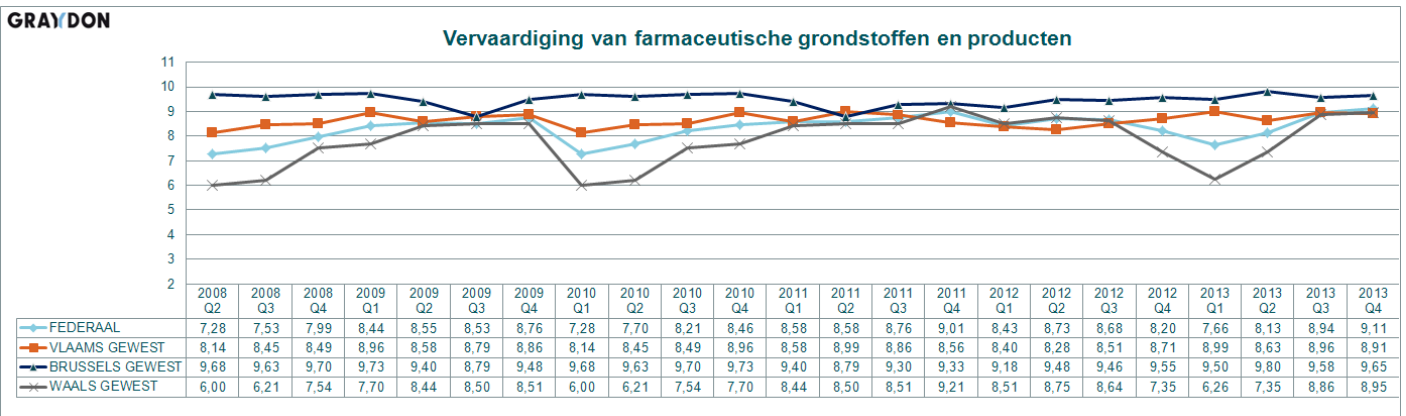
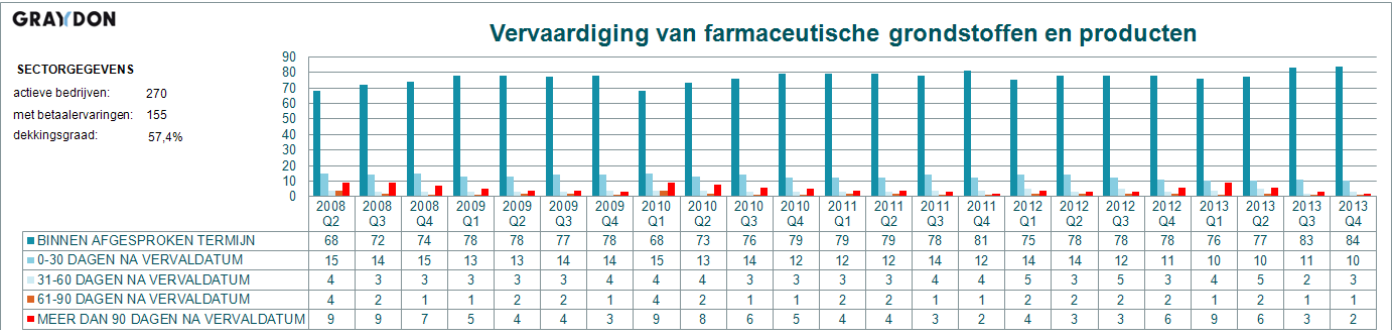
## NACE 19



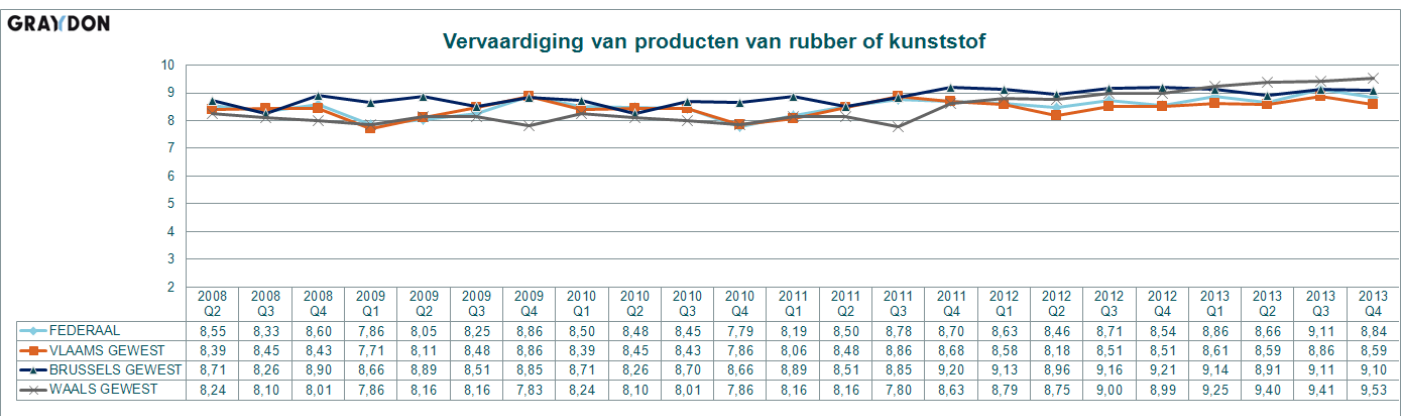
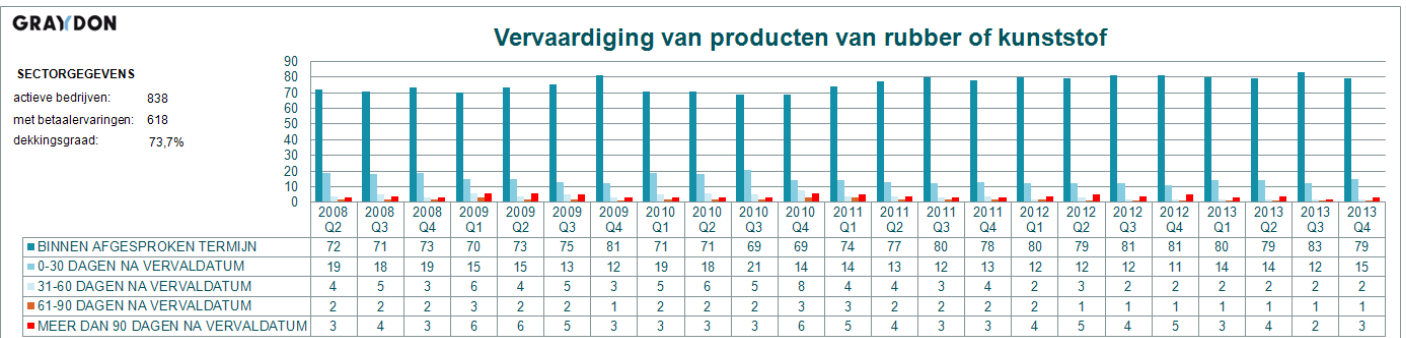
## NACE 20



## NACE 21

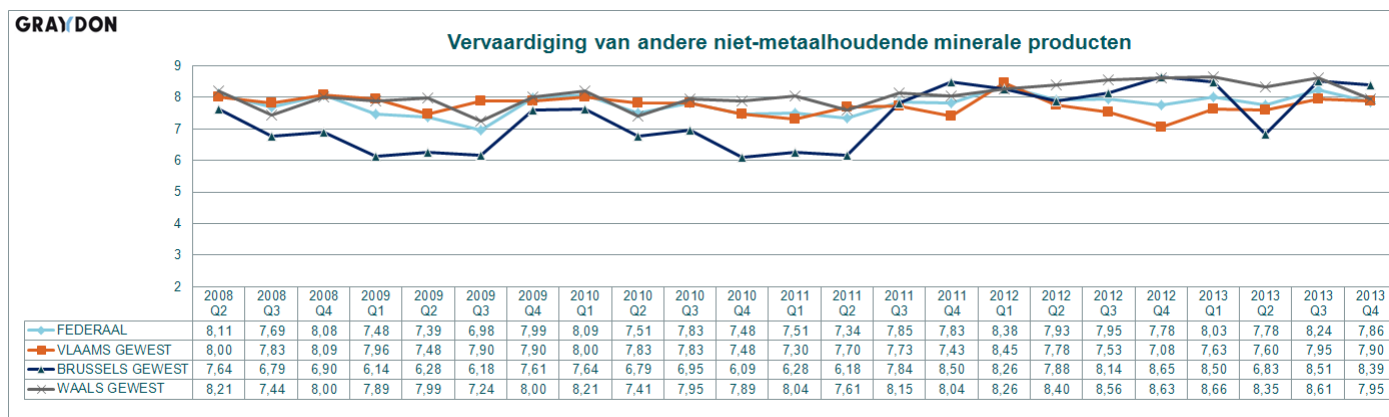
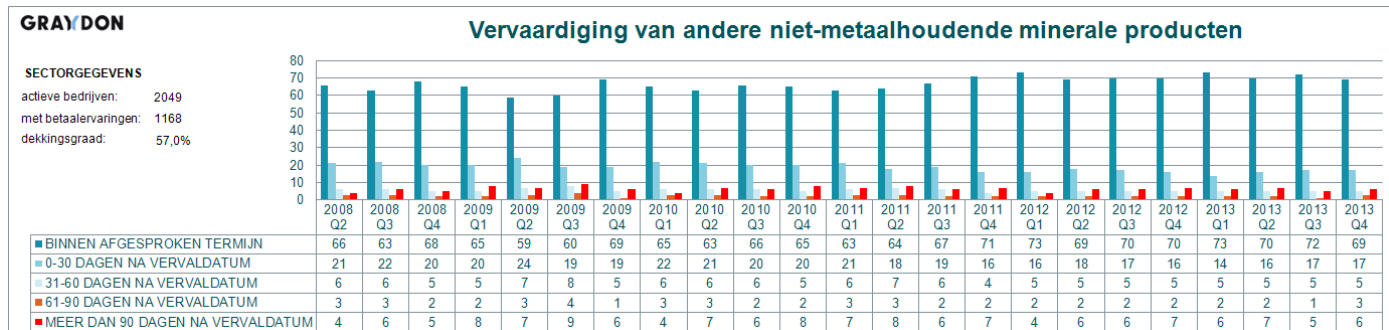


## NACE 22

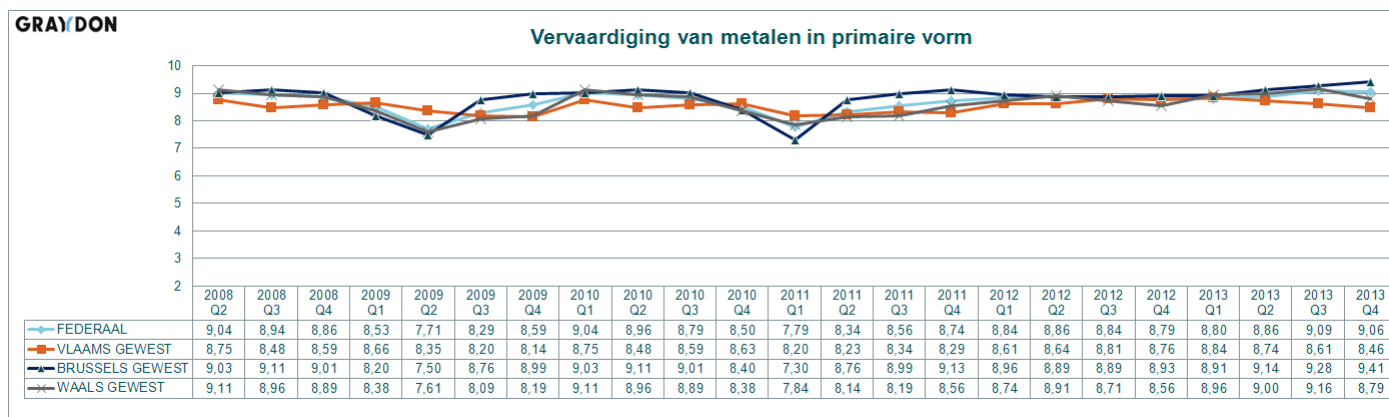
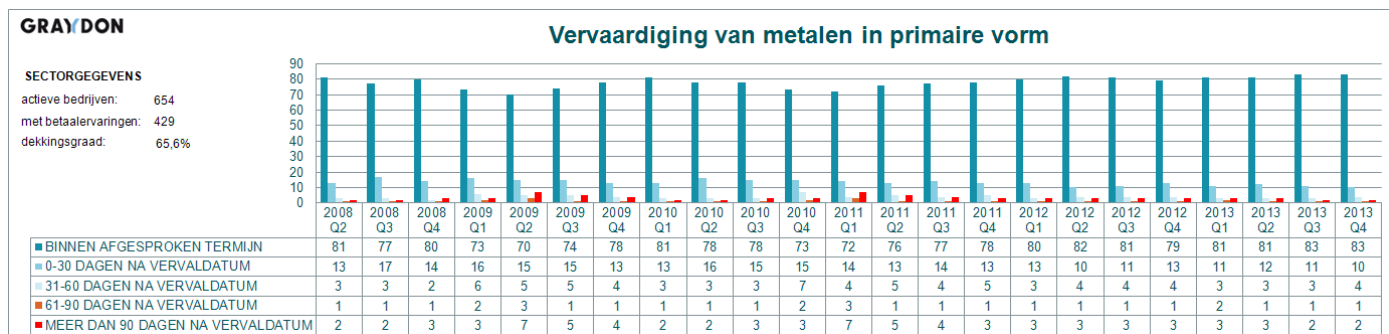




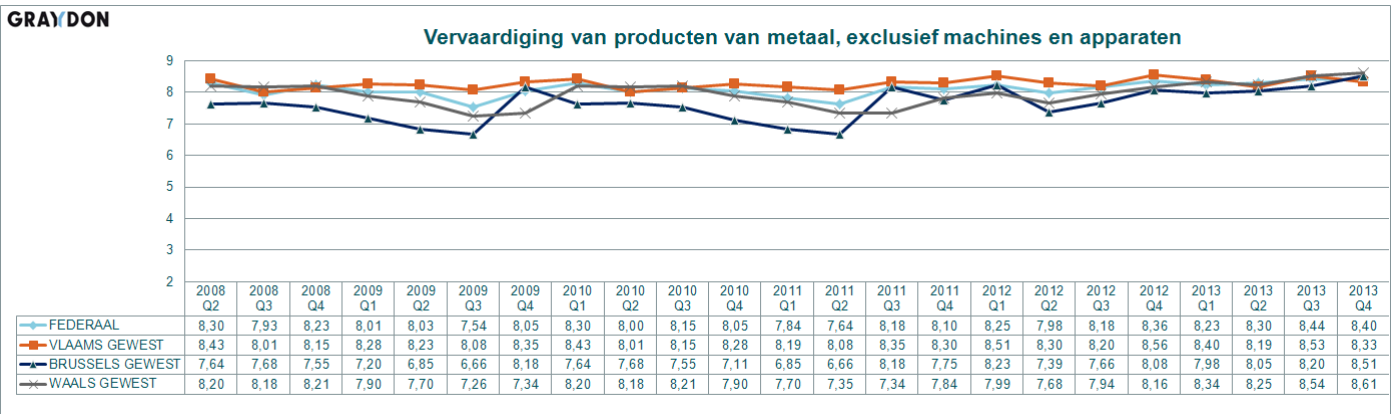
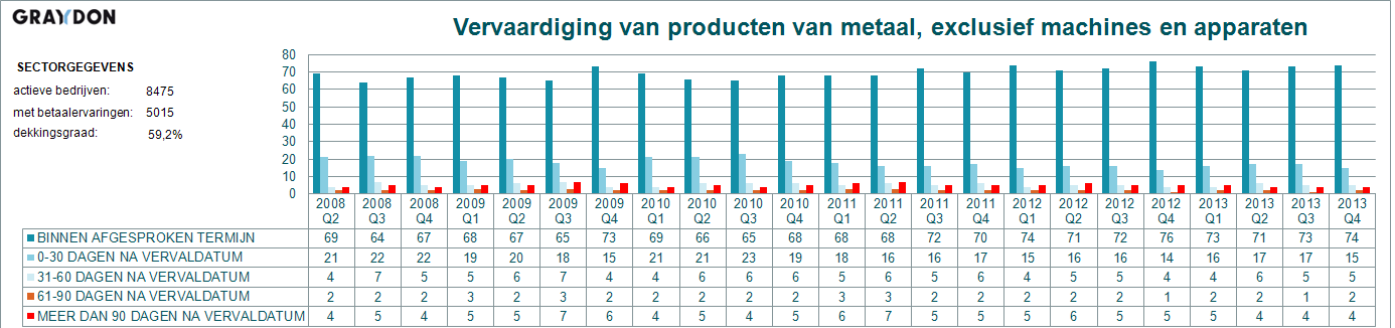
## NACE 23



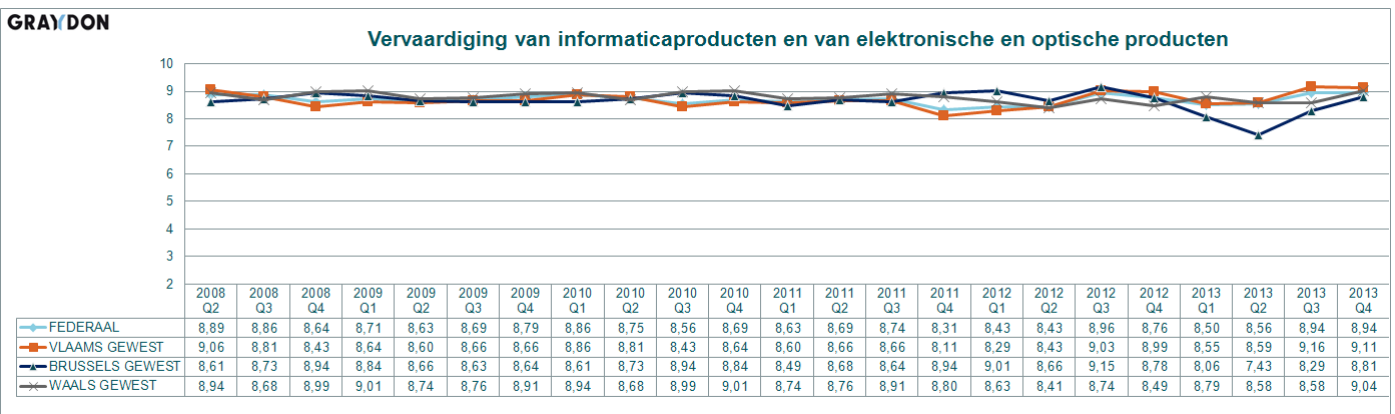
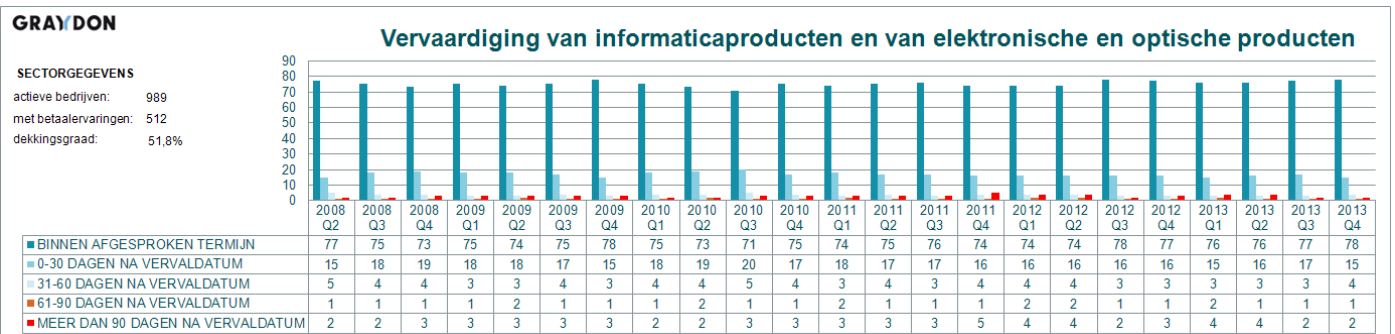
## NACE 24



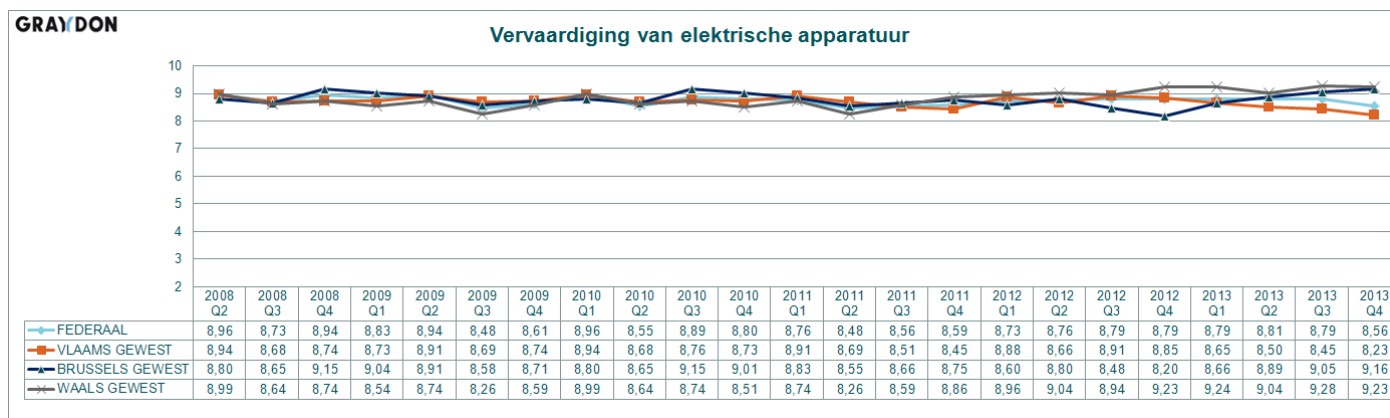
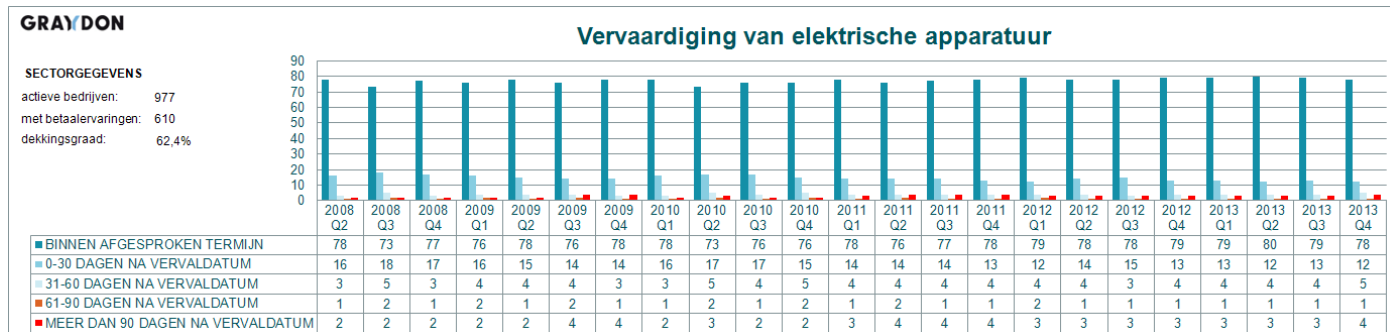
## NACE 25



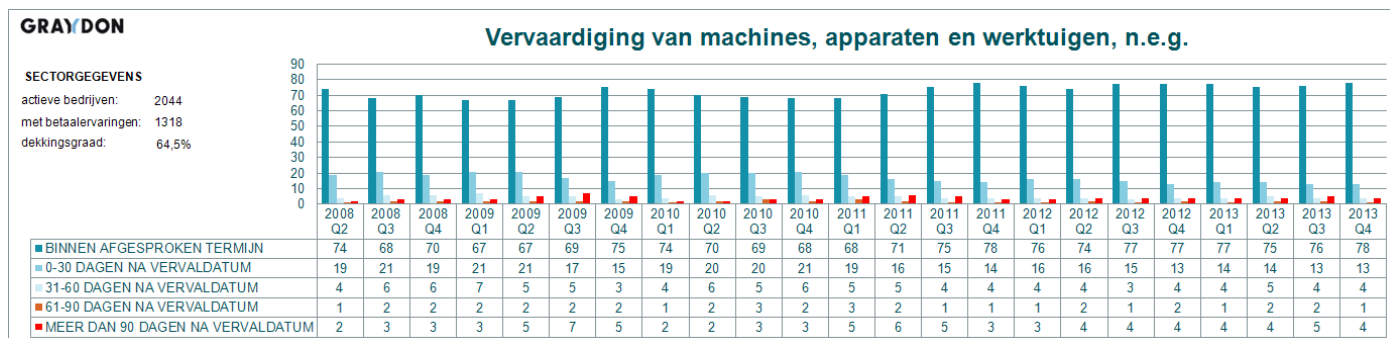
## NACE 26



## NACE 27

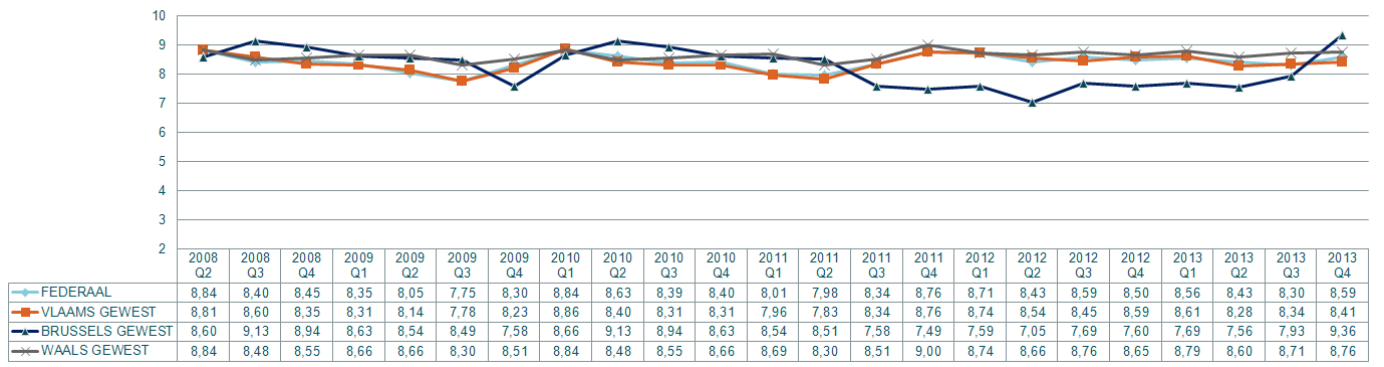


## NACE 28



## GRAYDON

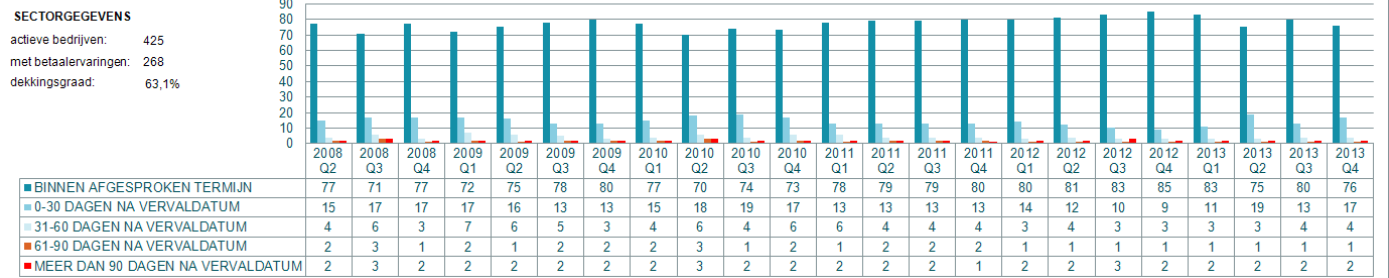
### Vervaardiging van machines, apparaten en werktuigen, n.e.g.



## NACE 29

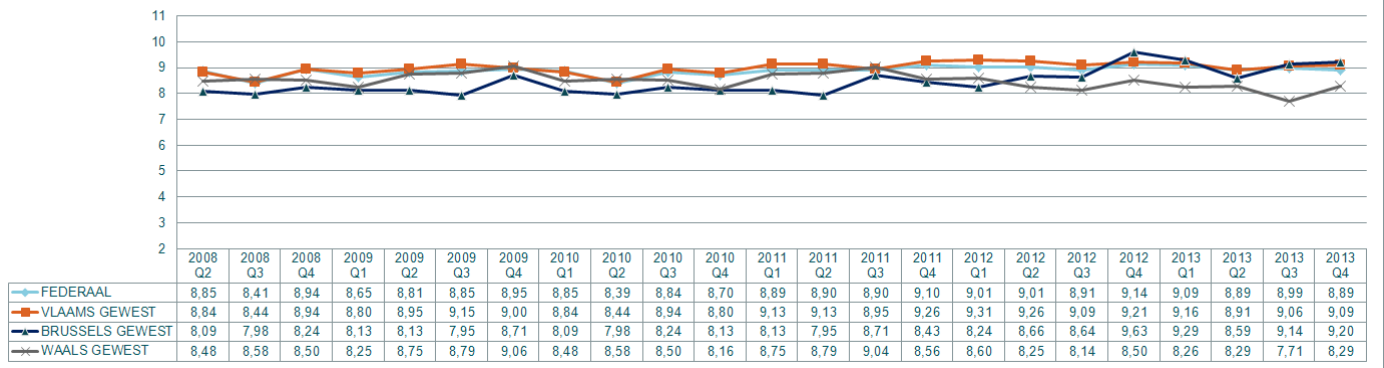
### GRAYDON

#### Vervaardiging en assemblage van motorvoertuigen, aanhangwagens en opleggers



### GRAYDON

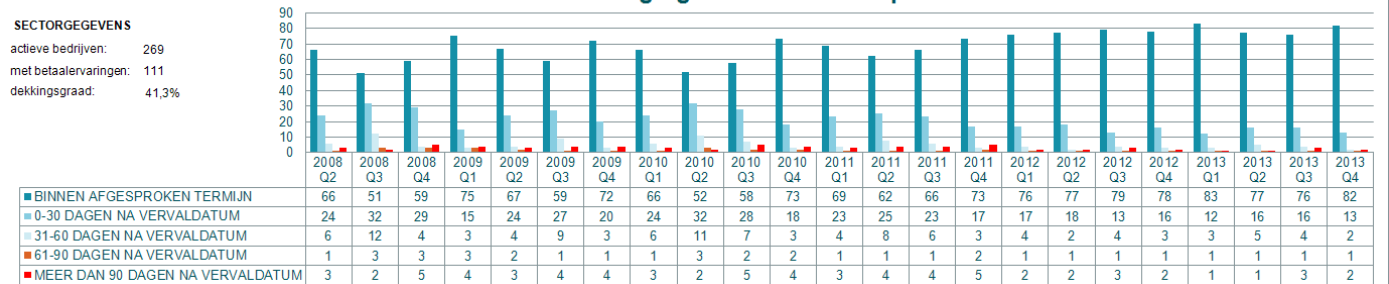
#### Vervaardiging en assemblage van motorvoertuigen, aanhangwagens en opleggers

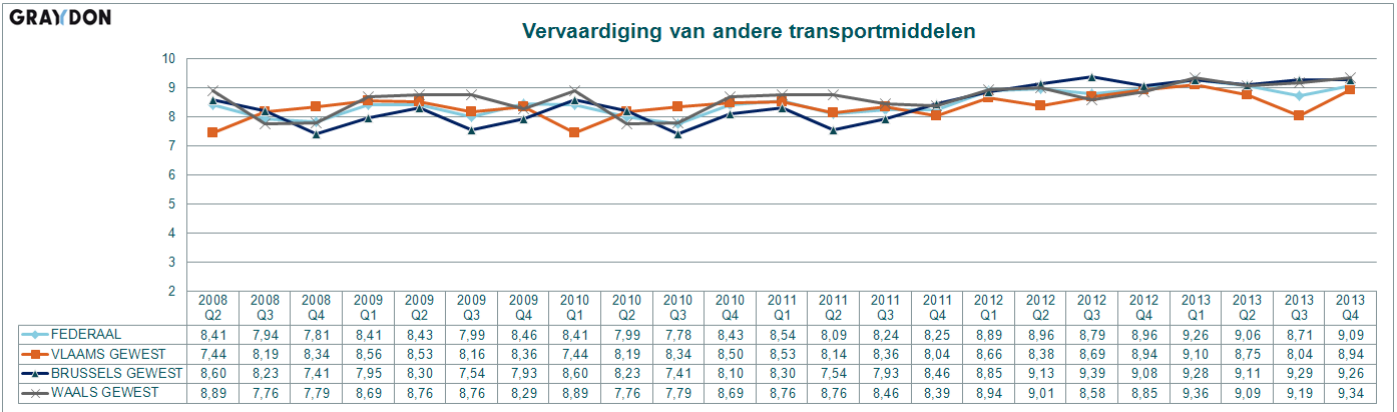


## NACE 30

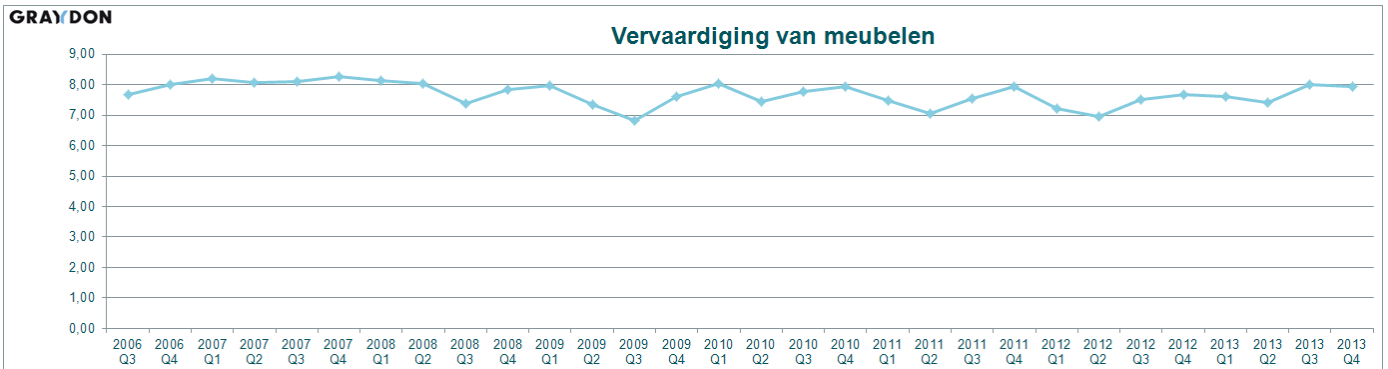
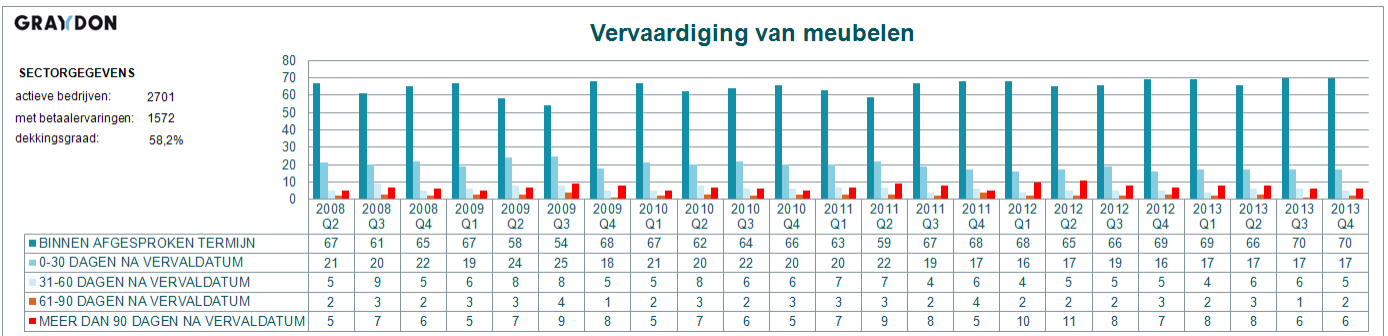
### GRAYDON

#### Vervaardiging van andere transportmiddelen

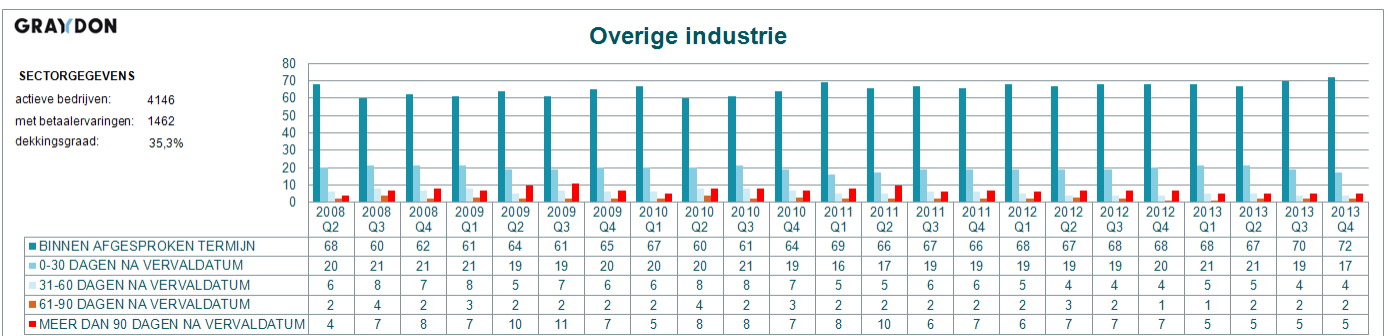


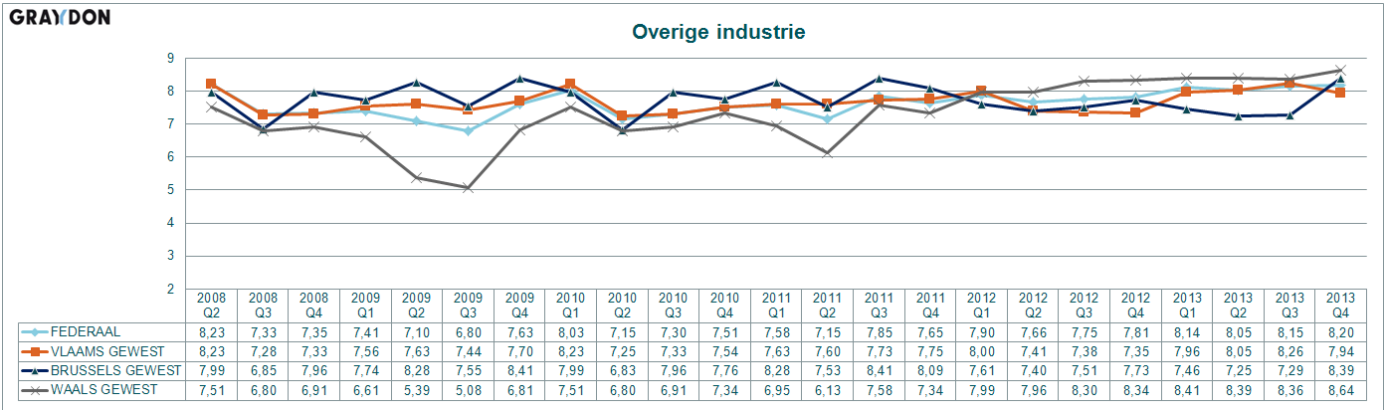


## NACE 31

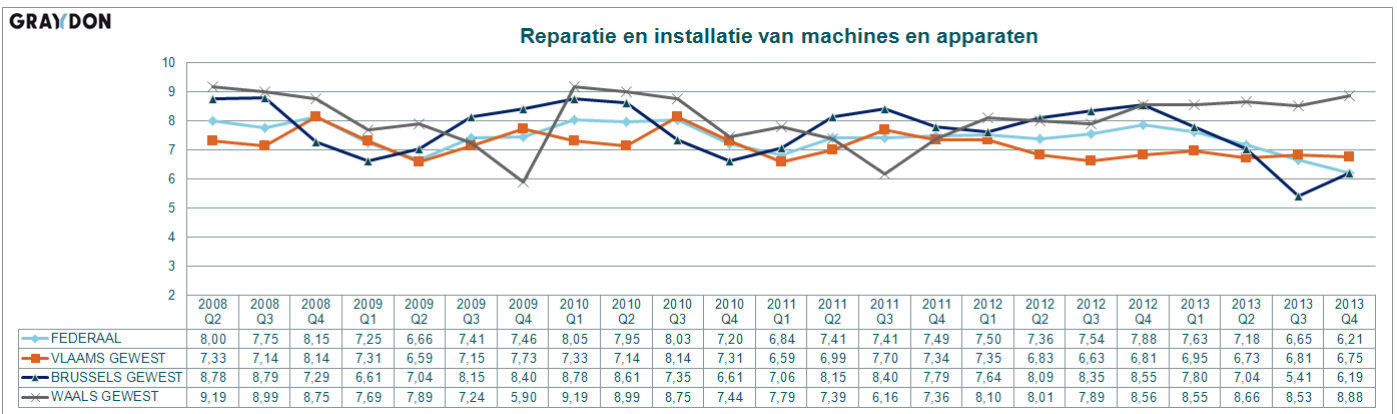
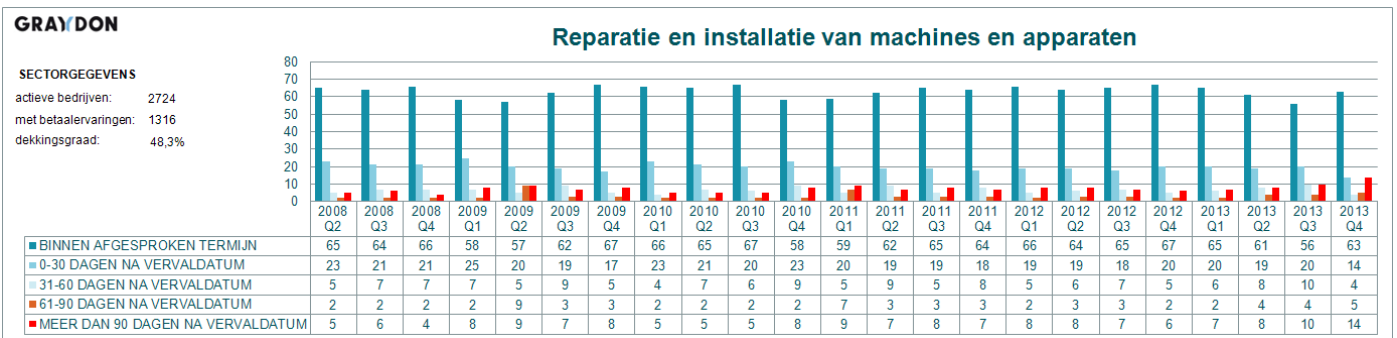


## NACE 32





## NACE 33



NACE 34: niet in gebruik

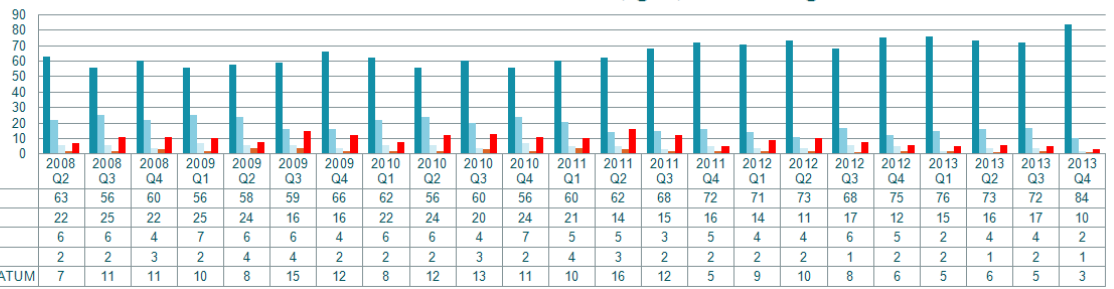
## NACE 35

## GRAYDON

### Productie en distributie van elektriciteit, gas, stoom en gekoelde lucht

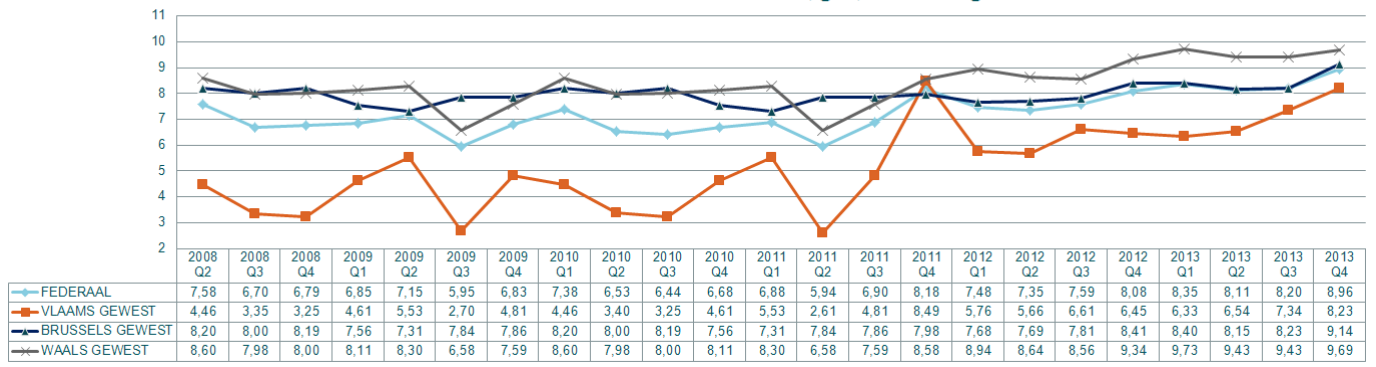
#### SECTORGEGEVENS

actieve bedrijven: 803  
met betaalveringen: 267  
dekkingsgraad: 33,3%



## GRAYDON

### Productie en distributie van elektriciteit, gas, stoom en gekoelde lucht



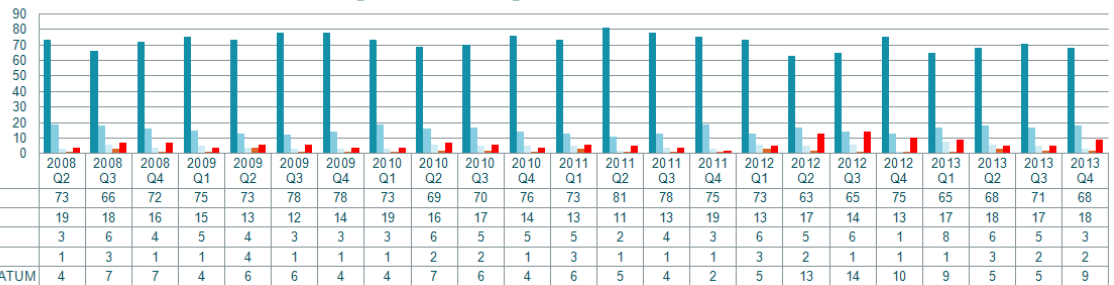
## NACE 36

## GRAYDON

### Winning, behandeling en distributie van water

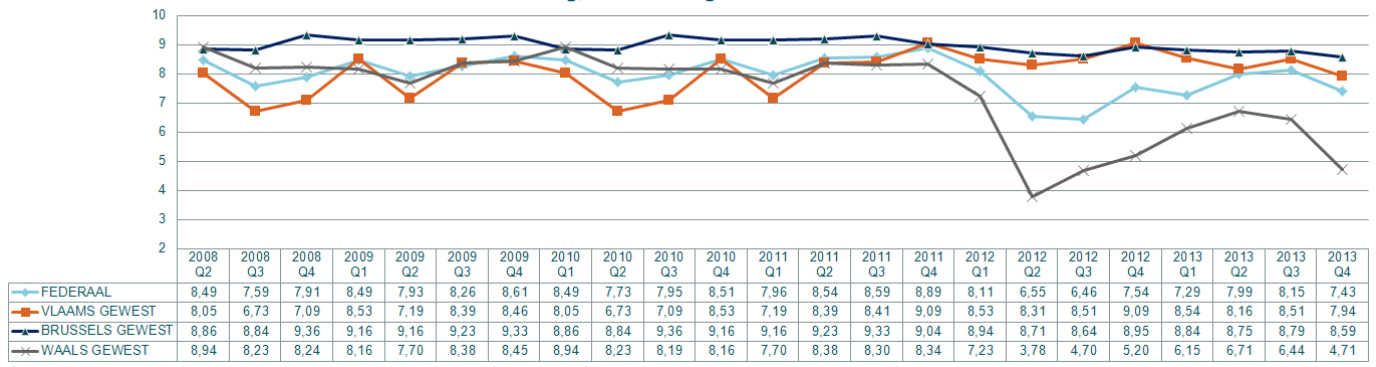
#### SECTORGEGEVENS

actieve bedrijven: 154  
met betaalveringen: 95  
dekkingsgraad: 61,7%



## GRAYDON

### Winning, behandeling en distributie van water



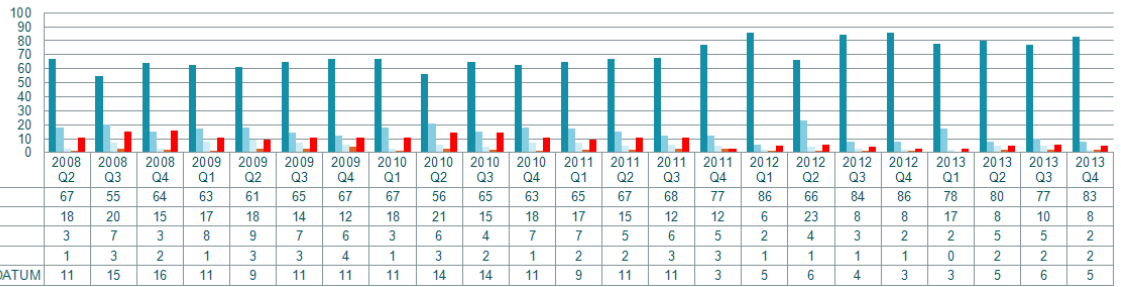
## NACE 37

## GRAYDON

### SECTORGEGEVENS

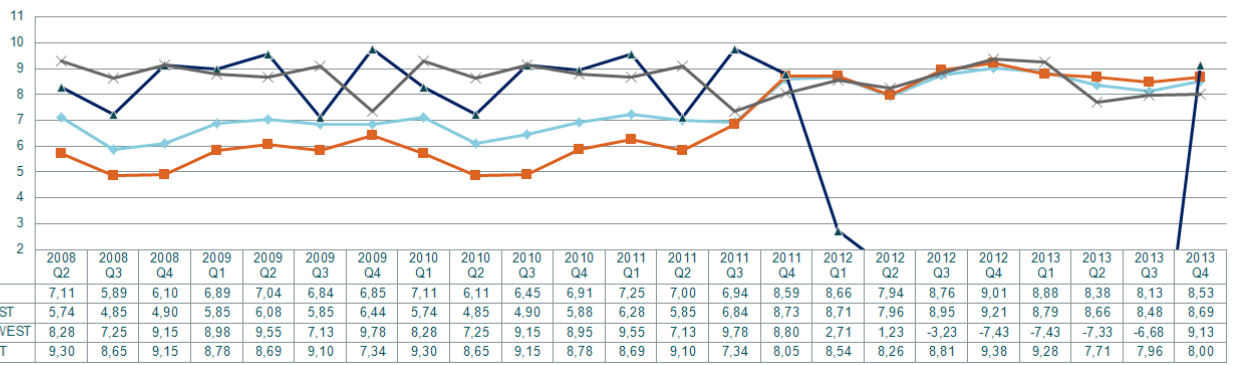
actieve bedrijven: 302  
met betaalervaringen: 184  
dekkingsgraad: 60,9%

### Afvalwaterafvoer



## GRAYDON

### Afvalwaterafvoer



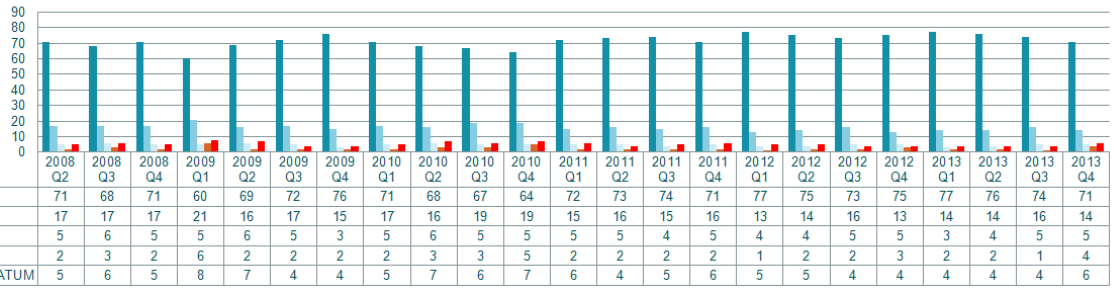
## NACE 38

## GRAYDON

### Inzameling, verwerking en verwijdering van afval; terugwinning

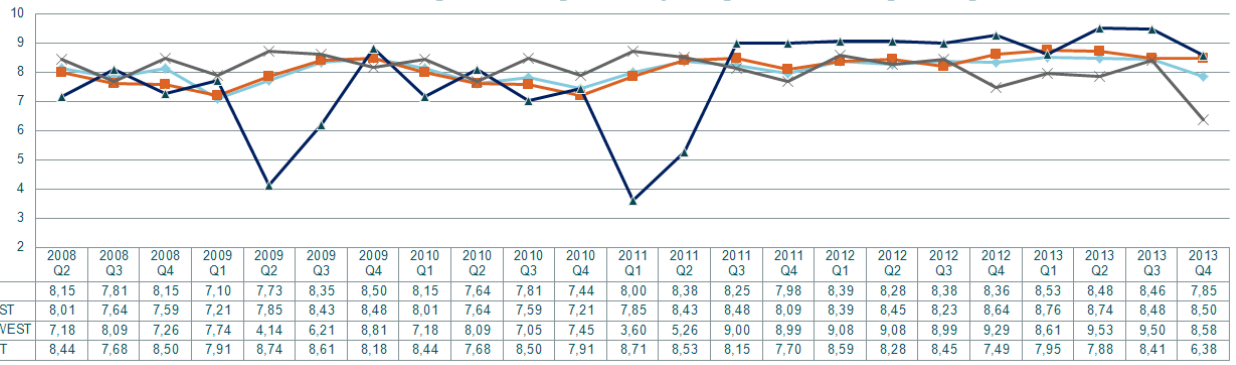
### SECTORGEGEVENS

actieve bedrijven: 1096  
met betaalervaringen: 563  
dekkingsgraad: 51,4%



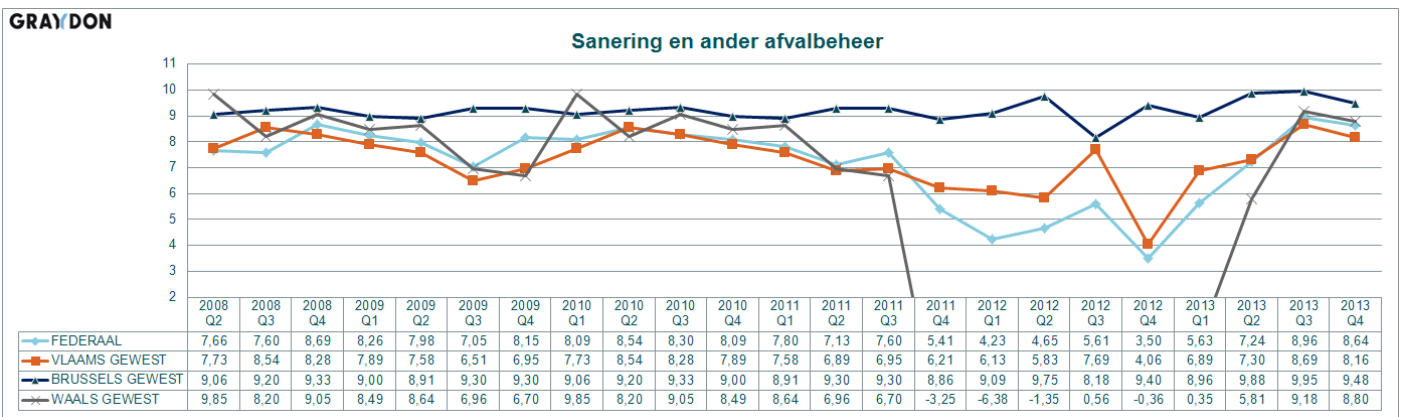
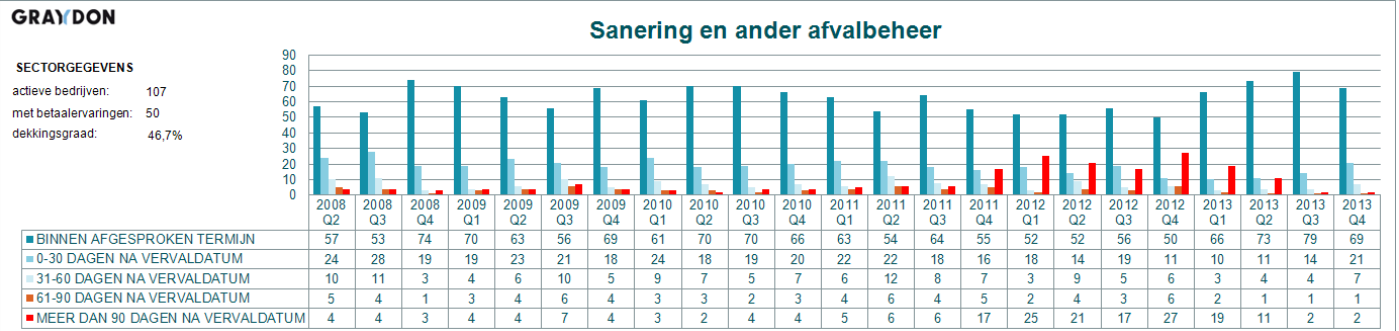
## GRAYDON

### Inzameling, verwerking en verwijdering van afval; terugwinning



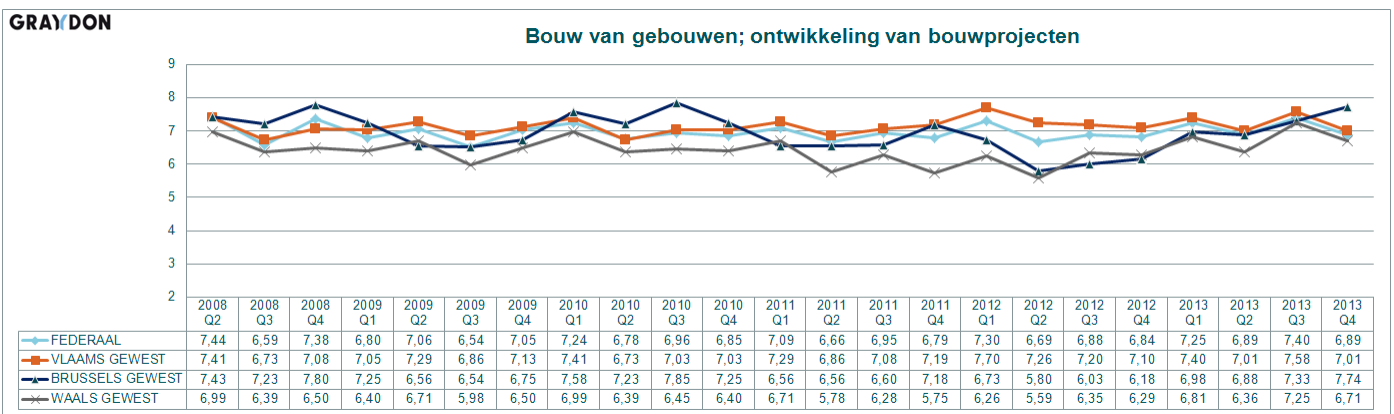
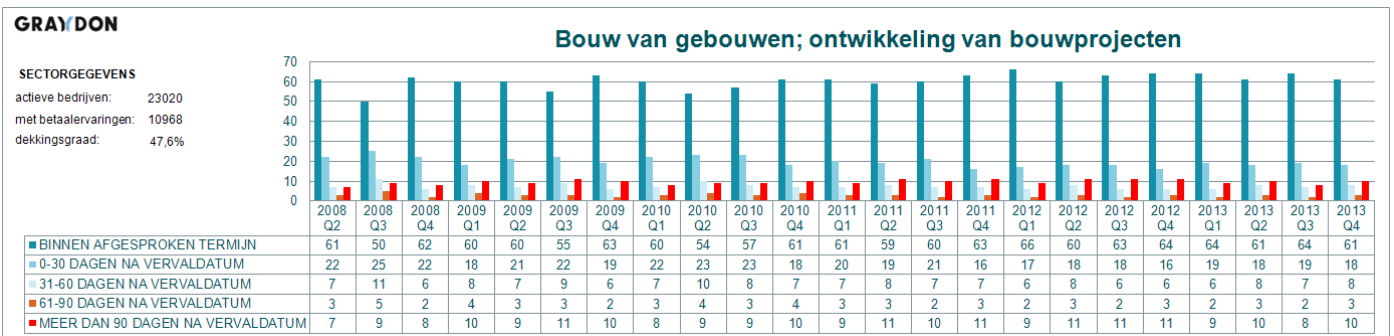
## NACE 39





NACE 40 niet in gebruik

NACE 41

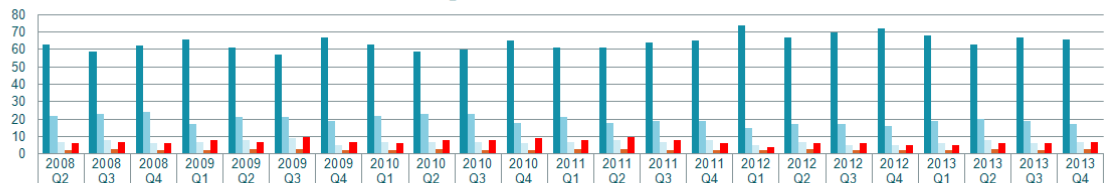


NACE 42

## GRAYDON

**SECTORGEGEVENS**  
 actieve bedrijven: 4465  
 met betaalervaringen: 1974  
 dekkingsgraad: 44,2%

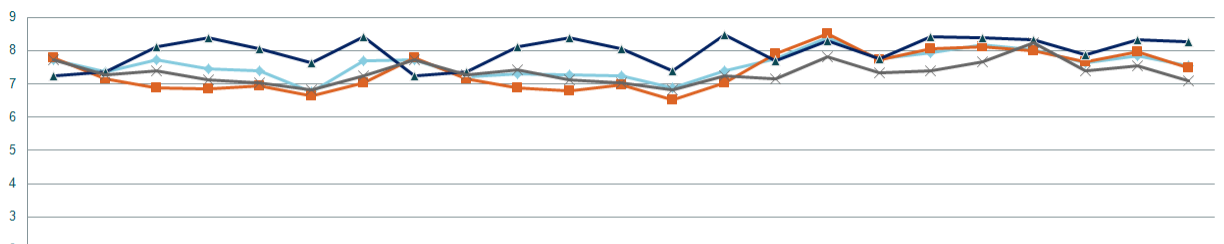
### Weg- en waterbouw



	2008 Q2	2008 Q3	2008 Q4	2009 Q1	2009 Q2	2009 Q3	2009 Q4	2010 Q1	2010 Q2	2010 Q3	2010 Q4	2011 Q1	2011 Q2	2011 Q3	2011 Q4	2012 Q1	2012 Q2	2012 Q3	2012 Q4	2013 Q1	2013 Q2	2013 Q3	2013 Q4
■ BINNEN AFGESPROKEN TERMIJN	63	59	62	66	61	57	67	63	59	60	65	61	61	64	65	74	67	70	72	68	63	67	66
■ 0-30 DAGEN NA VERVALDATUM	22	23	24	17	21	21	19	22	23	23	18	21	18	19	19	15	17	17	16	19	20	19	17
■ 31-60 DAGEN NA VERVALDATUM	7	8	6	7	8	9	5	7	7	7	6	7	8	7	8	5	7	5	5	6	8	6	7
■ 61-90 DAGEN NA VERVALDATUM	2	3	2	2	3	3	2	2	3	2	2	3	3	2	2	2	3	2	2	2	3	2	3
■ MEER DAN 90 DAGEN NA VERVALDATUM	6	7	6	8	7	10	7	6	8	8	9	8	10	8	6	4	6	6	5	5	6	6	7

## GRAYDON

### Weg- en waterbouw



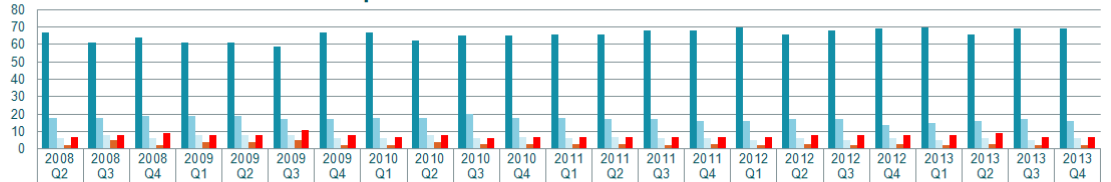
	2008 Q2	2008 Q3	2008 Q4	2009 Q1	2009 Q2	2009 Q3	2009 Q4	2010 Q1	2010 Q2	2010 Q3	2010 Q4	2011 Q1	2011 Q2	2011 Q3	2011 Q4	2012 Q1	2012 Q2	2012 Q3	2012 Q4	2013 Q1	2013 Q2	2013 Q3	2013 Q4
— FEDERAAL	7,73	7,36	7,73	7,45	7,41	6,76	7,70	7,73	7,21	7,30	7,28	7,26	6,89	7,40	7,75	8,40	7,76	7,95	8,18	8,05	7,64	7,85	7,56
— VLAAMS GEWEST	7,80	7,16	6,88	6,85	6,96	6,65	7,03	7,80	7,16	6,88	6,80	6,99	6,54	7,03	7,91	8,51	7,74	8,08	8,13	8,00	7,68	7,98	7,50
— BRUSSELS GEWEST	7,25	7,36	8,13	8,39	8,06	7,64	8,43	7,25	7,36	8,13	8,39	8,06	7,39	8,50	7,70	8,30	7,78	8,44	8,41	8,33	7,88	8,35	8,29
— WAALS GEWEST	7,74	7,28	7,41	7,14	7,03	6,84	7,24	7,74	7,28	7,44	7,14	7,03	6,84	7,24	7,15	7,83	7,34	7,40	7,68	8,24	7,41	7,55	7,11

## NACE 43

## GRAYDON

**SECTORGEGEVENS**  
 actieve bedrijven: 86779  
 met betaalervaringen: 53449  
 dekkingsgraad: 61,6%

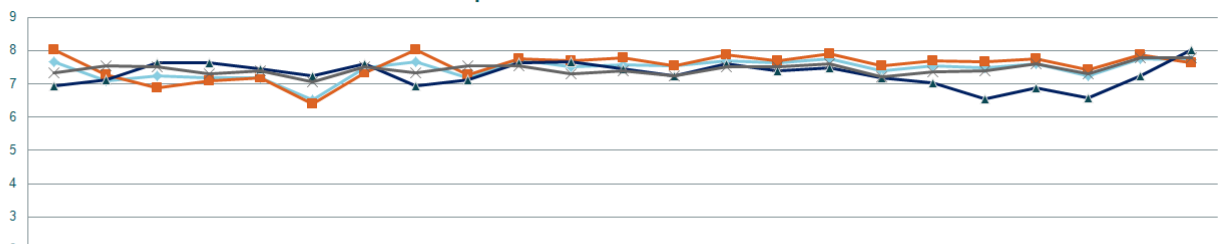
### Gespecialiseerde bouwwerkzaamheden



	2008 Q2	2008 Q3	2008 Q4	2009 Q1	2009 Q2	2009 Q3	2009 Q4	2010 Q1	2010 Q2	2010 Q3	2010 Q4	2011 Q1	2011 Q2	2011 Q3	2011 Q4	2012 Q1	2012 Q2	2012 Q3	2012 Q4	2013 Q1	2013 Q2	2013 Q3	2013 Q4
■ BINNEN AFGESPROKEN TERMIJN	67	61	64	61	61	59	67	67	62	65	65	66	66	68	68	70	66	68	69	70	66	69	69
■ 0-30 DAGEN NA VERVALDATUM	18	18	19	19	19	17	17	18	18	20	18	18	17	17	16	16	17	17	14	15	16	17	16
■ 31-60 DAGEN NA VERVALDATUM	6	8	6	8	8	6	6	6	8	6	7	6	7	6	6	5	6	5	6	5	6	5	6
■ 61-90 DAGEN NA VERVALDATUM	2	5	2	4	4	5	2	2	4	3	3	3	3	2	3	2	3	2	3	2	3	2	2
■ MEER DAN 90 DAGEN NA VERVALDATUM	7	8	9	8	8	11	8	7	8	6	7	7	7	7	7	7	8	8	8	8	9	7	7

## GRAYDON

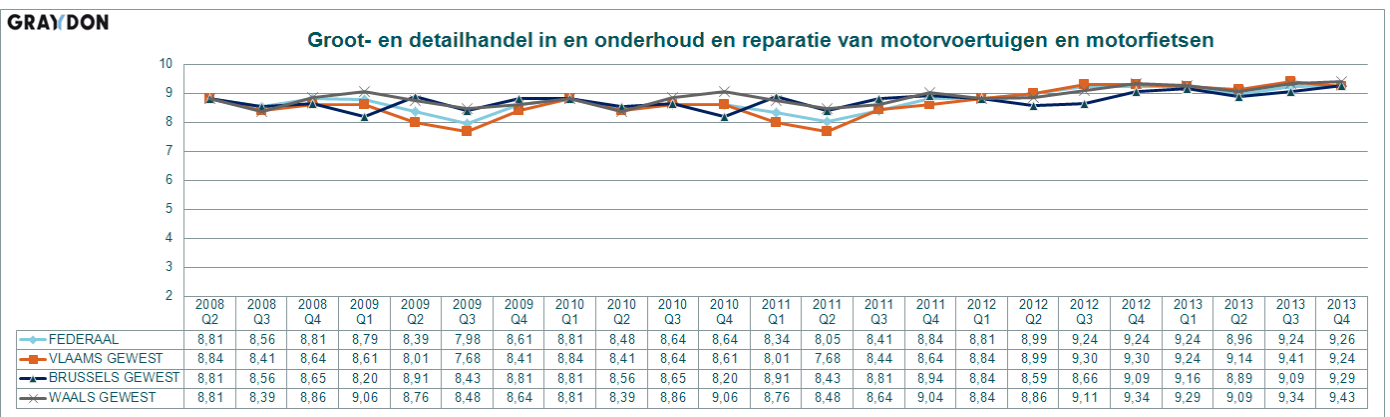
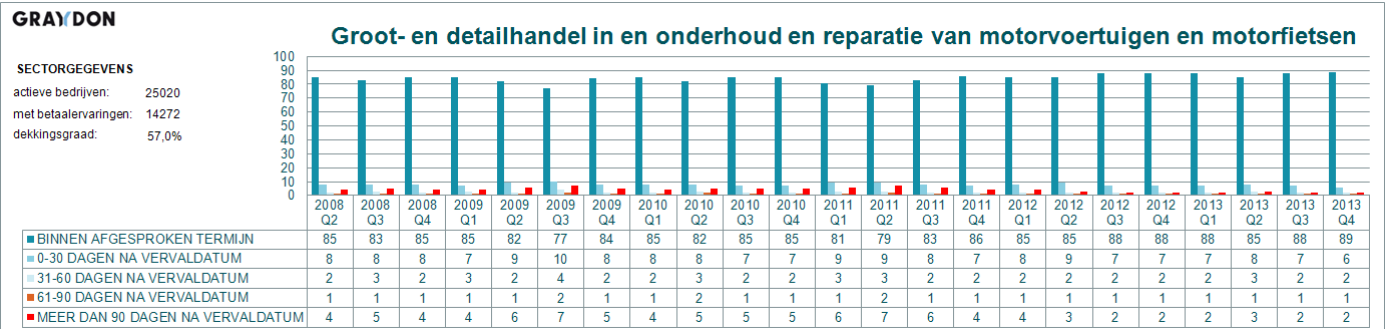
### Gespecialiseerde bouwwerkzaamheden



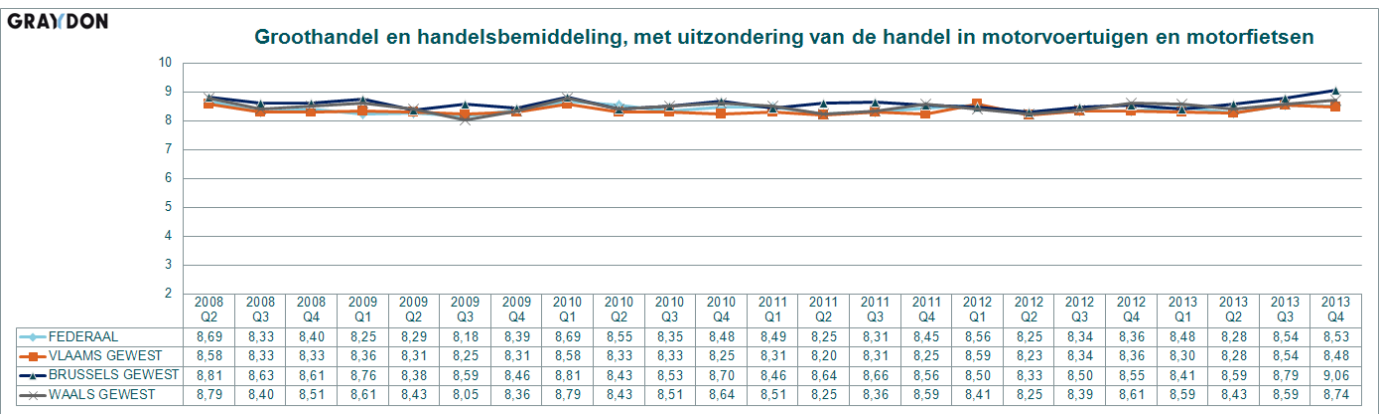
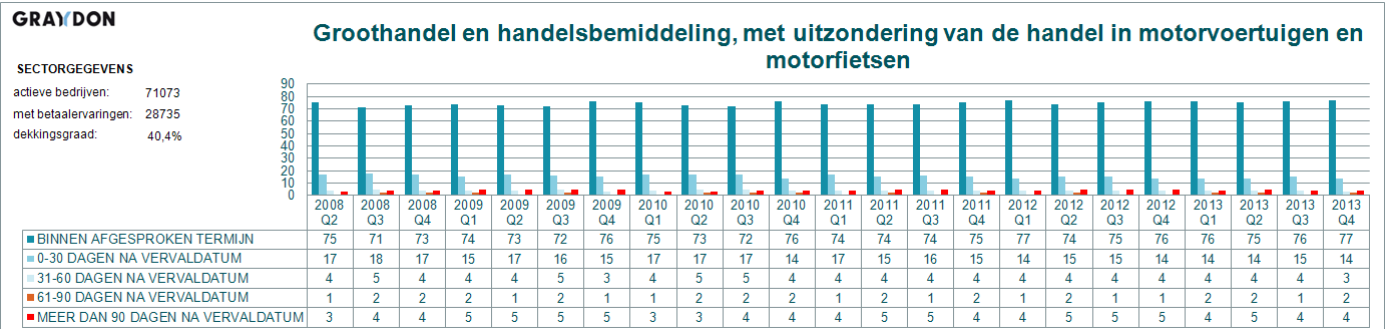
	2008 Q2	2008 Q3	2008 Q4	2009 Q1	2009 Q2	2009 Q3	2009 Q4	2010 Q1	2010 Q2	2010 Q3	2010 Q4	2011 Q1	2011 Q2	2011 Q3	2011 Q4	2012 Q1	2012 Q2	2012 Q3	2012 Q4	2013 Q1	2013 Q2	2013 Q3	2013 Q4
— FEDERAAL	7,68	7,11	7,25	7,18	7,18	6,54	7,50	7,68	7,20	7,74	7,54	7,59	7,56	7,70	7,64	7,78	7,41	7,55	7,49	7,60	7,24	7,75	7,73
— VLAAMS GEWEST	8,05	7,29	6,89	7,11	7,18	6,41	7,34	8,05	7,29	7,75	7,71	7,79	7,56	7,88	7,70	7,93	7,56	7,70	7,69	7,78	7,44	7,90	7,64
— BRUSSELS GEWEST	6,94	7,14	7,64	7,64	7,46	7,26	7,63	6,94	7,14	7,64	7,66	7,46	7,24	7,60	7,41	7,50	7,18	7,03	6,56	6,90	6,58	7,25	8,05
— WAALS GEWEST	7,35	7,56	7,54	7,31	7,41	7,06	7,53	7,35	7,56	7,56	7,31	7,41	7,26	7,53	7,53	7,63	7,21	7,38	7,40	7,60	7,30	7,80	7,80

NACE 44: niet in gebruik

## NACE 45



## NACE 46



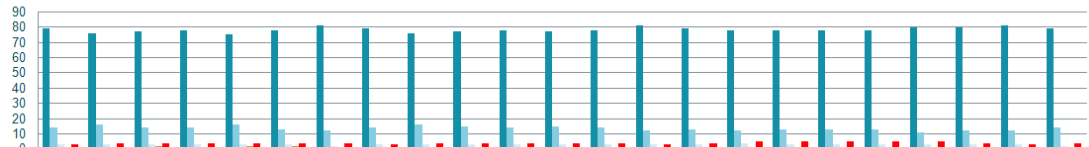
## NACE 47

## GRAYDON

### SECTORGEGEVENEN

actieve bedrijven: 100133  
met betaalervaringen: 44384  
dekkingsgraad: 44,3%

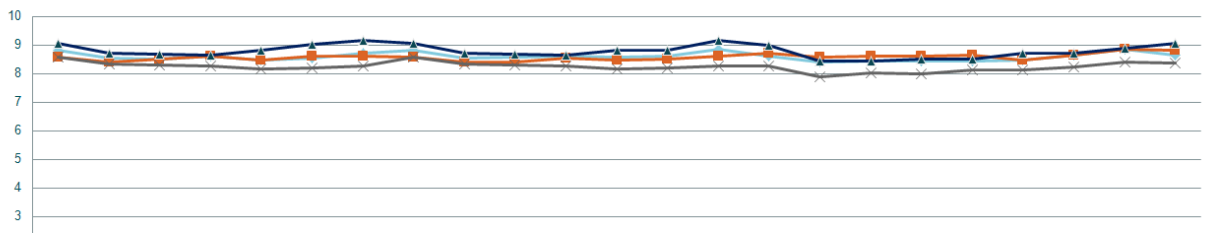
### Detailhandel, met uitzondering van de handel in auto's en motorfietsen



	2008 Q2	2008 Q3	2008 Q4	2009 Q1	2009 Q2	2009 Q3	2009 Q4	2010 Q1	2010 Q2	2010 Q3	2010 Q4	2011 Q1	2011 Q2	2011 Q3	2011 Q4	2012 Q1	2012 Q2	2012 Q3	2012 Q4	2013 Q1	2013 Q2	2013 Q3	2013 Q4
BINNEN AFGESPROKEN TERMIJN	79	76	77	78	75	78	81	79	76	77	78	77	78	81	79	78	78	78	80	80	80	81	79
0-30 DAGEN NA VERVALDATUM	14	16	14	14	16	13	12	14	16	15	14	15	14	12	13	12	13	13	13	11	12	12	14
31-60 DAGEN NA VERVALDATUM	3	3	3	3	3	3	2	3	3	3	3	3	3	3	3	3	3	3	3	3	3	3	2
61-90 DAGEN NA VERVALDATUM	1	1	2	1	2	2	1	1	1	1	1	1	1	1	1	1	1	1	1	1	1	1	1
MEER DAN 90 DAGEN NA VERVALDATUM	3	4	4	4	4	4	4	3	4	4	4	4	4	3	4	5	5	5	5	5	4	3	4

## GRAYDON

### Detailhandel, met uitzondering van de handel in auto's en motorfietsen



	2008 Q2	2008 Q3	2008 Q4	2009 Q1	2009 Q2	2009 Q3	2009 Q4	2010 Q1	2010 Q2	2010 Q3	2010 Q4	2011 Q1	2011 Q2	2011 Q3	2011 Q4	2012 Q1	2012 Q2	2012 Q3	2012 Q4	2013 Q1	2013 Q2	2013 Q3	2013 Q4
FEDERAAL	8,81	8,56	8,53	8,61	8,48	8,55	8,71	8,81	8,56	8,59	8,61	8,59	8,61	8,86	8,64	8,41	8,44	8,44	8,44	8,49	8,66	8,86	8,66
VLAAMS GEWEST	8,59	8,43	8,51	8,61	8,48	8,61	8,61	8,59	8,43	8,43	8,56	8,48	8,53	8,61	8,73	8,58	8,64	8,64	8,66	8,49	8,66	8,86	8,81
BRUSSELS GEWEST	9,09	8,71	8,69	8,66	8,84	9,04	9,16	9,09	8,71	8,69	8,66	8,84	8,84	9,16	9,01	8,46	8,44	8,51	8,51	8,74	8,71	8,91	9,09
WAALS GEWEST	8,58	8,35	8,33	8,26	8,18	8,20	8,26	8,58	8,35	8,33	8,26	8,18	8,20	8,26	8,29	7,90	8,04	8,01	8,14	8,15	8,24	8,41	8,39

NACE 48: niet in gebruik

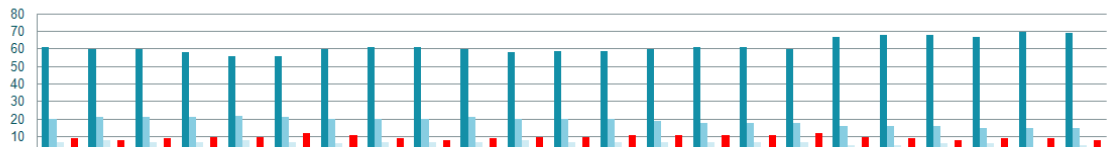
## NACE 49

## GRAYDON

### SECTORGEGEVENEN

actieve bedrijven: 12085  
met betaalervaringen: 6411  
dekkingsgraad: 53,0%

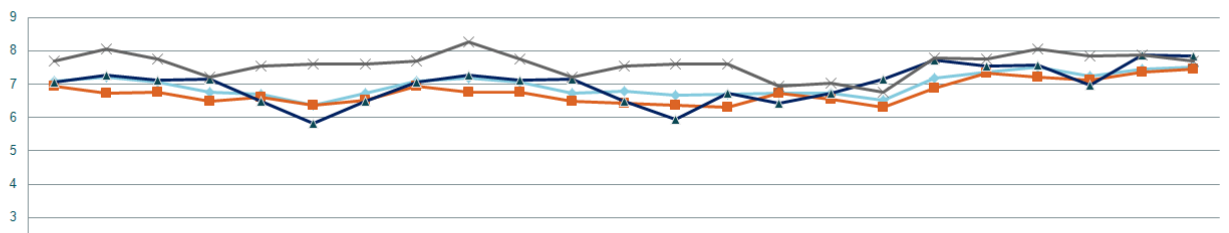
### Vervoer te land en vervoer via pijpleidingen



	2008 Q2	2008 Q3	2008 Q4	2009 Q1	2009 Q2	2009 Q3	2009 Q4	2010 Q1	2010 Q2	2010 Q3	2010 Q4	2011 Q1	2011 Q2	2011 Q3	2011 Q4	2012 Q1	2012 Q2	2012 Q3	2012 Q4	2013 Q1	2013 Q2	2013 Q3	2013 Q4
BINNEN AFGESPROKEN TERMIJN	61	60	60	58	56	56	60	61	61	60	58	59	59	60	61	61	60	67	68	68	67	70	69
0-30 DAGEN NA VERVALDATUM	20	21	21	21	22	21	20	20	20	21	20	20	20	19	18	18	18	16	16	16	15	15	15
31-60 DAGEN NA VERVALDATUM	7	8	7	7	8	7	6	7	7	7	7	8	7	7	7	7	7	5	5	6	6	4	5
61-90 DAGEN NA VERVALDATUM	3	3	3	4	4	4	3	3	4	3	4	4	3	3	3	3	3	2	2	2	3	2	3
MEER DAN 90 DAGEN NA VERVALDATUM	9	8	9	10	10	12	11	9	8	9	10	10	11	11	11	11	12	10	9	8	9	9	8

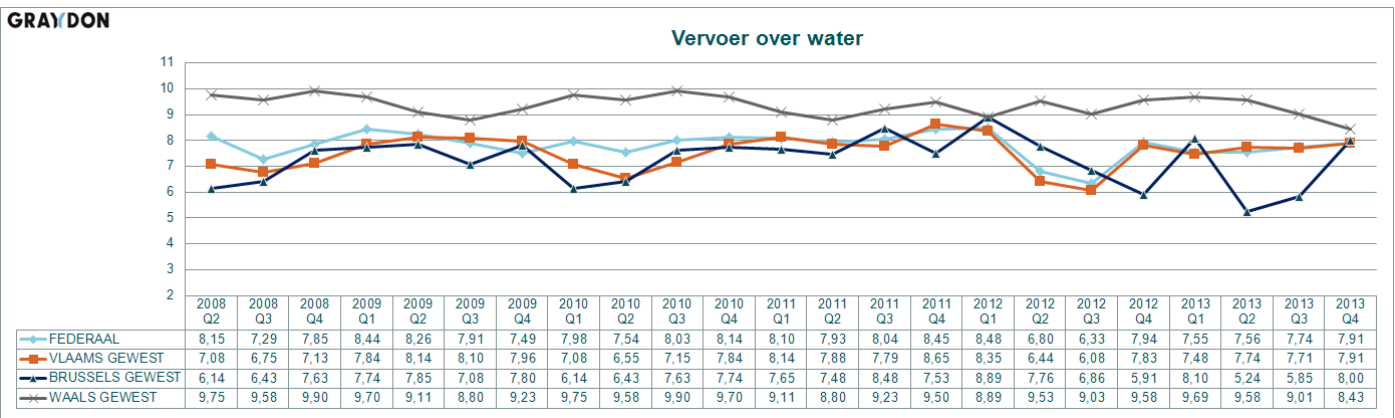
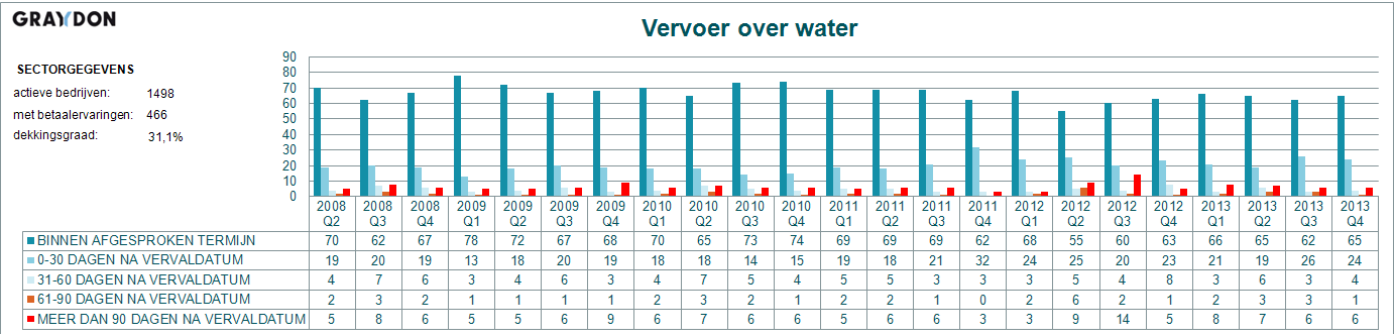
## GRAYDON

### Vervoer te land en vervoer via pijpleidingen

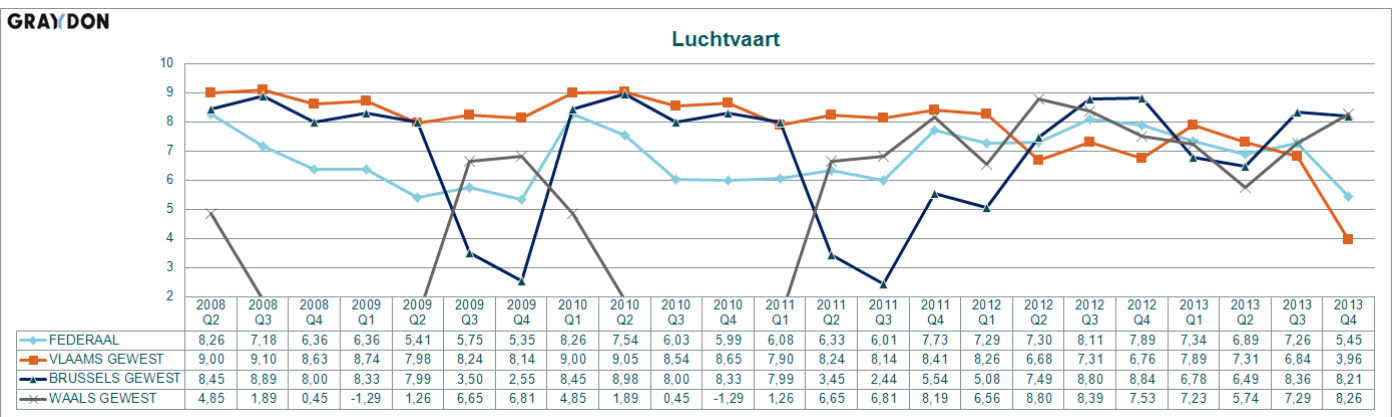
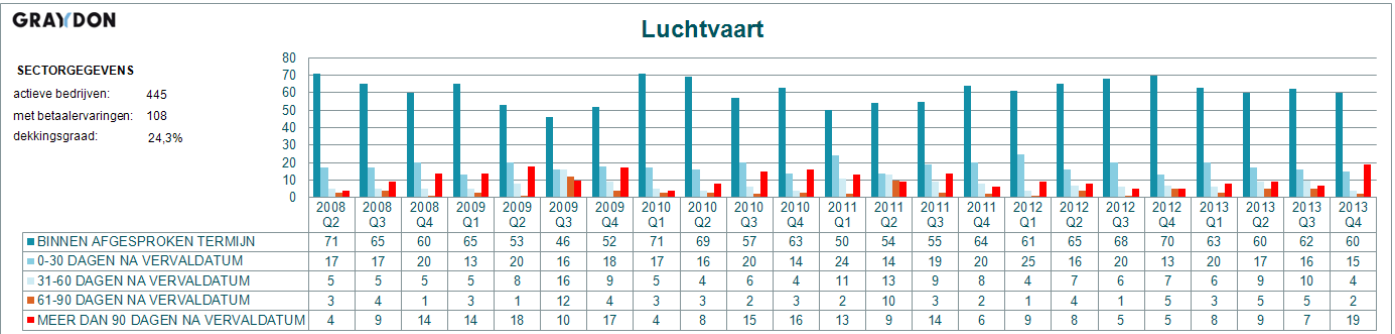


	2008 Q2	2008 Q3	2008 Q4	2009 Q1	2009 Q2	2009 Q3	2009 Q4	2010 Q1	2010 Q2	2010 Q3	2010 Q4	2011 Q1	2011 Q2	2011 Q3	2011 Q4	2012 Q1	2012 Q2	2012 Q3	2012 Q4	2013 Q1	2013 Q2	2013 Q3	2013 Q4
FEDERAAL	7,09	7,21	7,06	6,78	6,70	6,38	6,74	7,09	7,20	7,06	6,75	6,80	6,69	6,71	6,74	6,74	6,54	7,18	7,38	7,53	7,26	7,45	7,51
VLAAMS GEWEST	6,94	6,73	6,78	6,50	6,63	6,38	6,51	6,94	6,78	6,78	6,50	6,43	6,38	6,31	6,74	6,56	6,31	6,90	7,35	7,21	7,13	7,38	7,46
BRUSSELS GEWEST	7,08	7,29	7,13	7,16	6,49	5,83	6,50	7,08	7,29	7,13	7,16	6,49	5,94	6,73	6,44	6,74	7,16	7,74	7,55	7,59	6,98	7,88	7,86
WAALS GEWEST	7,71	8,08	7,76	7,23	7,56	7,61	7,61	7,71	8,28	7,76	7,23	7,56	7,61	7,61	6,95	7,04	6,78	7,79	7,76	8,08	7,86	7,90	7,71

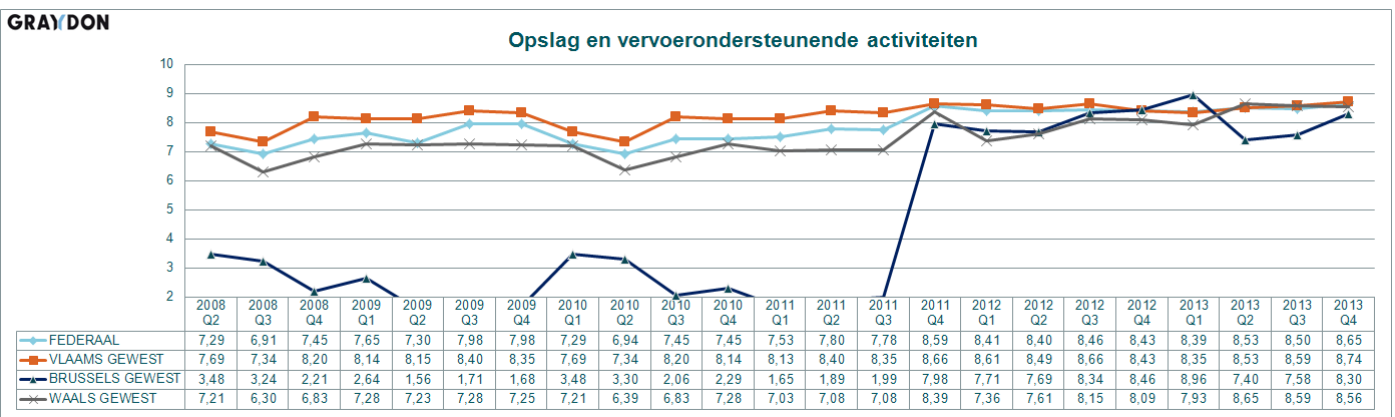
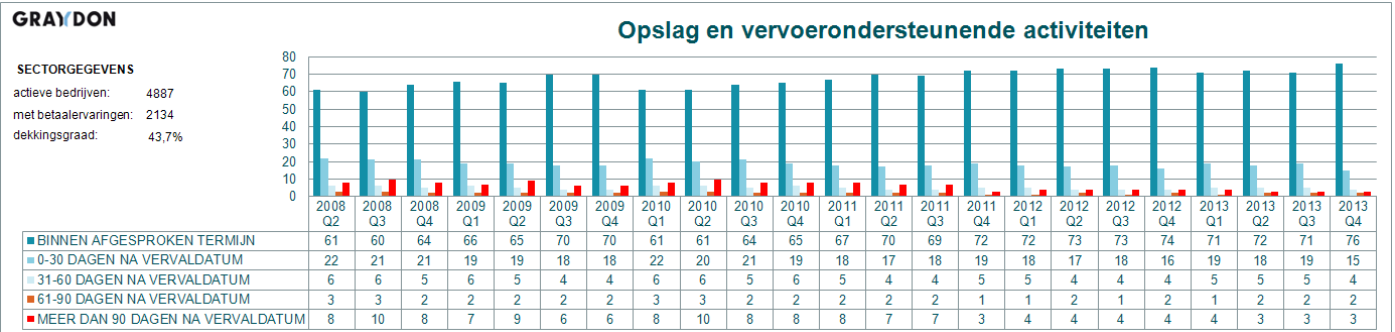
## NACE 50



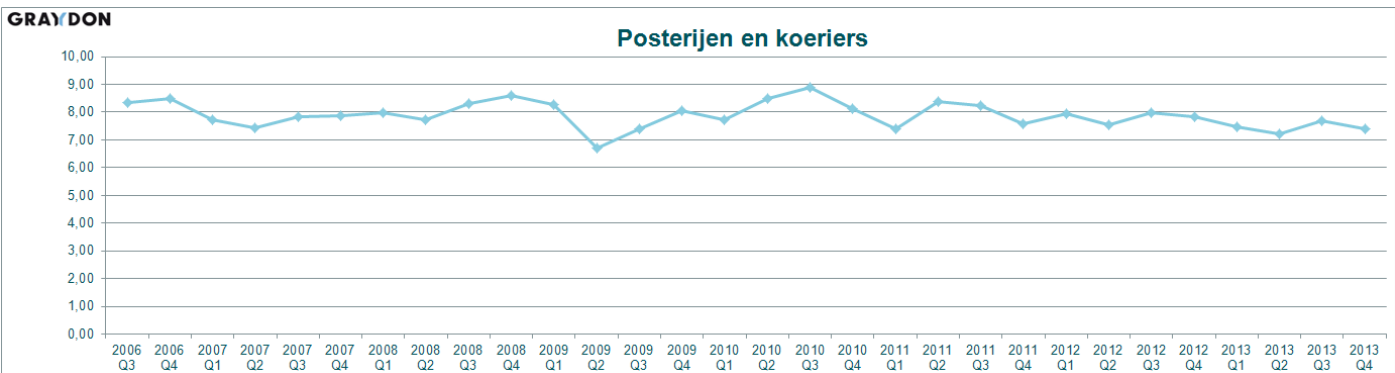
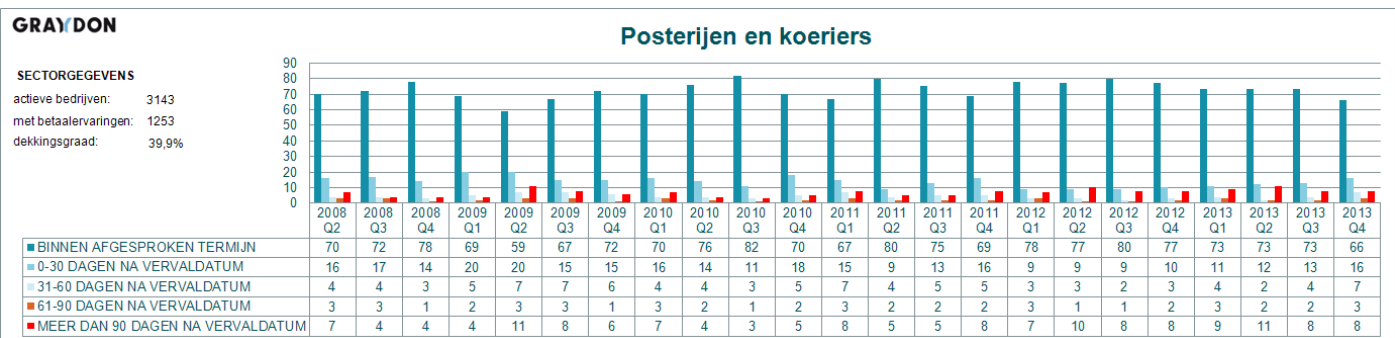
## NACE 51



## NACE 52

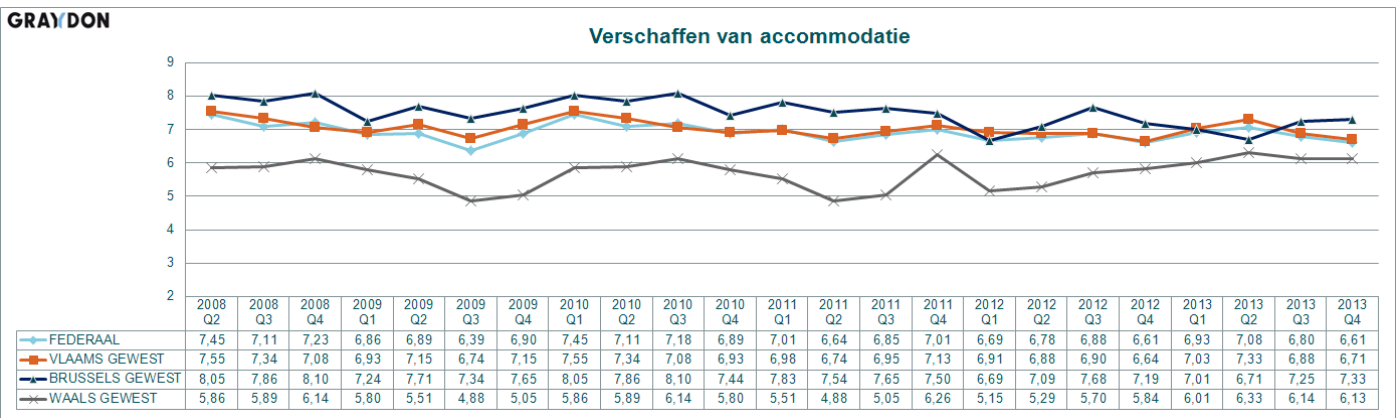
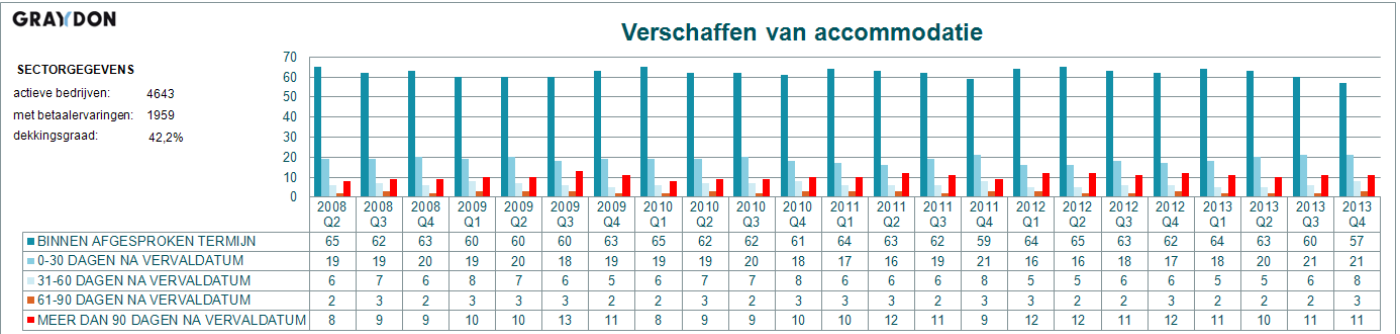


## NACE 53

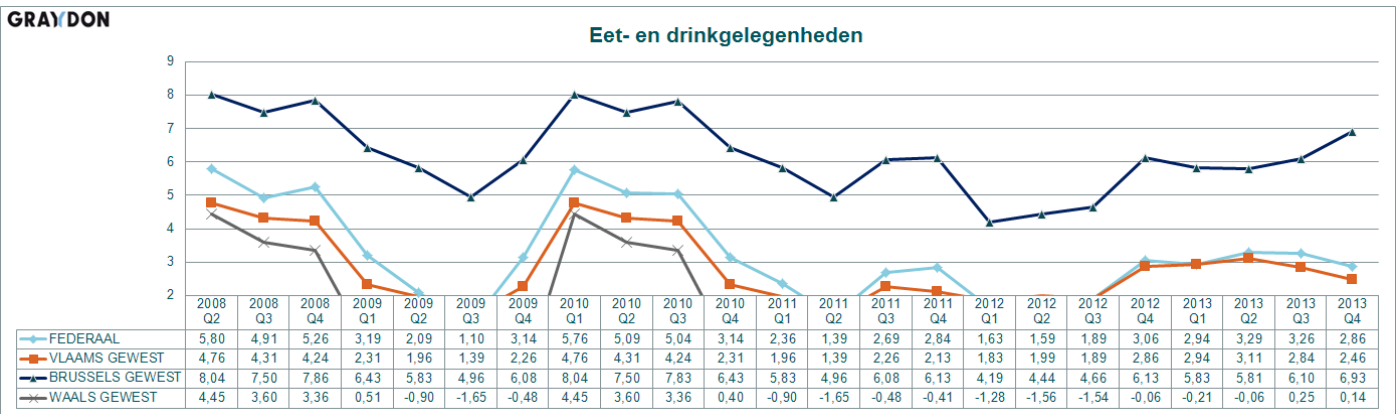
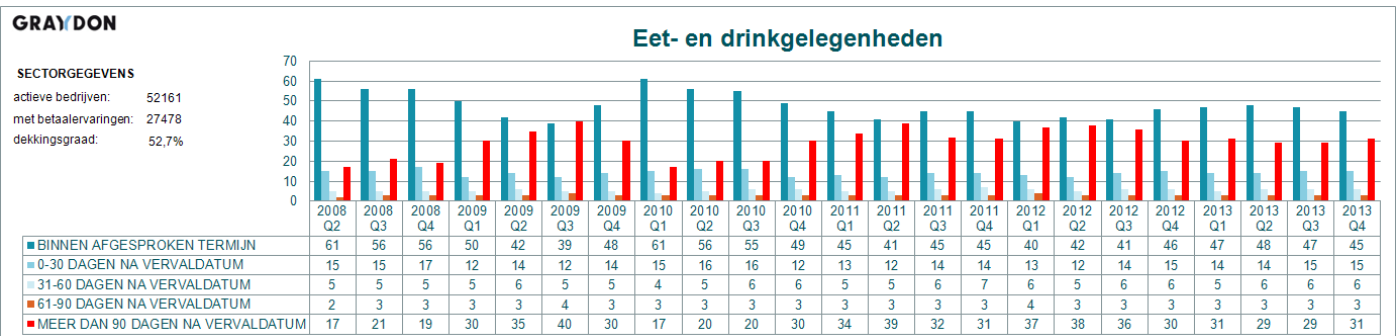


NACE 54: niet in gebruik

## NACE 55

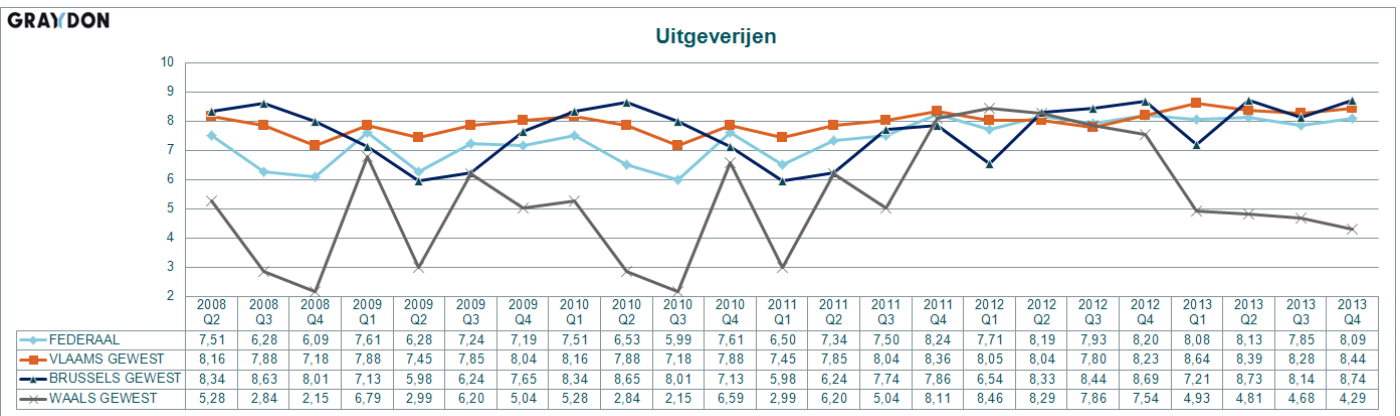
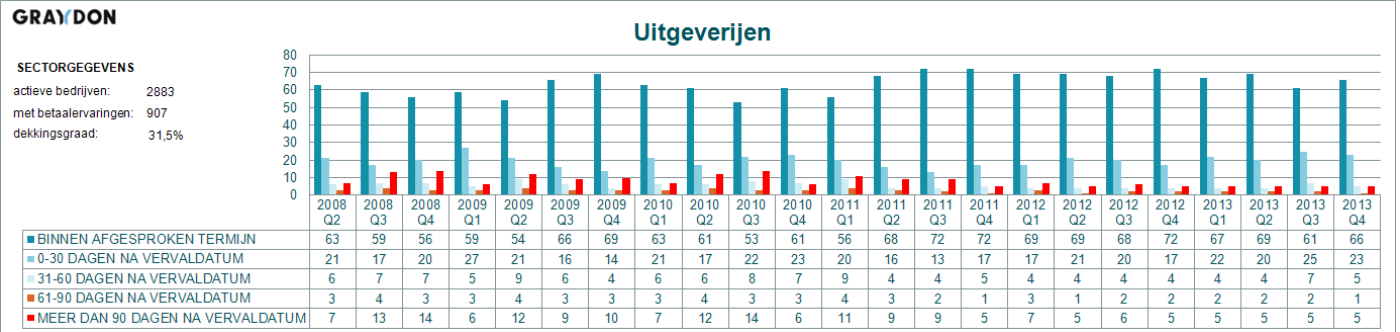


## NACE 56

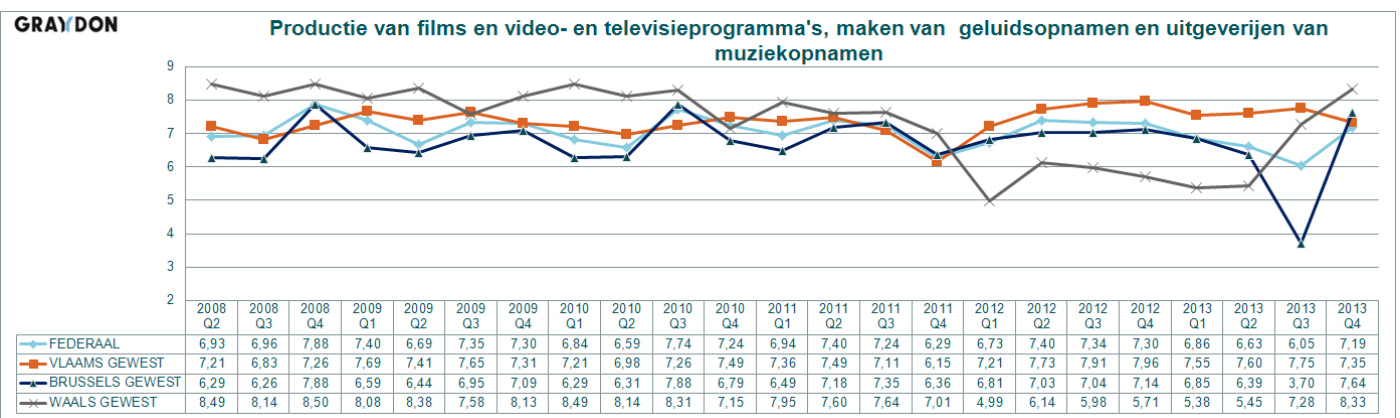
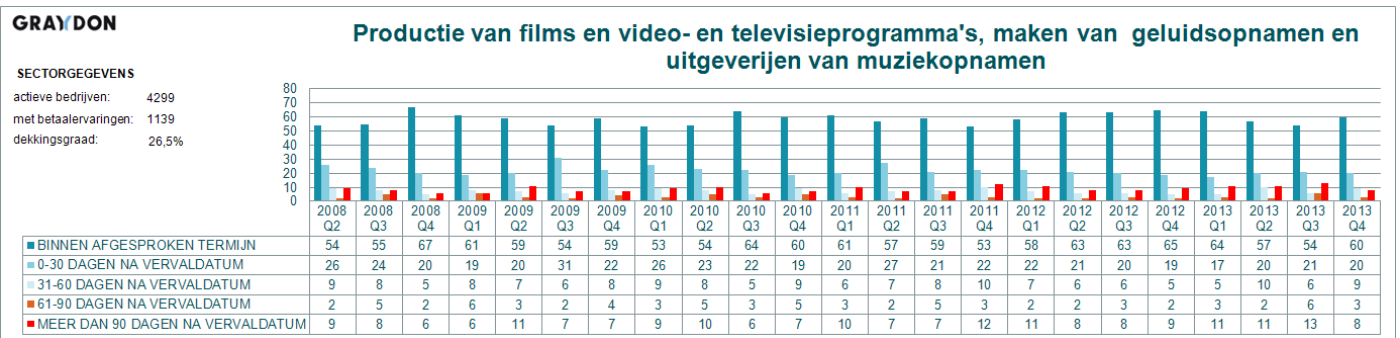


NACE 57: niet in gebruik

## NACE 58

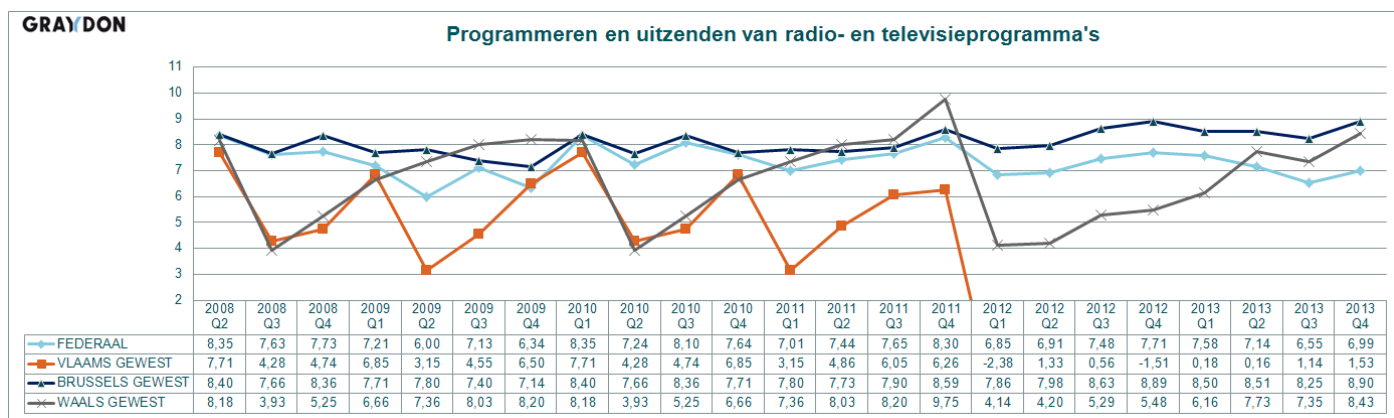
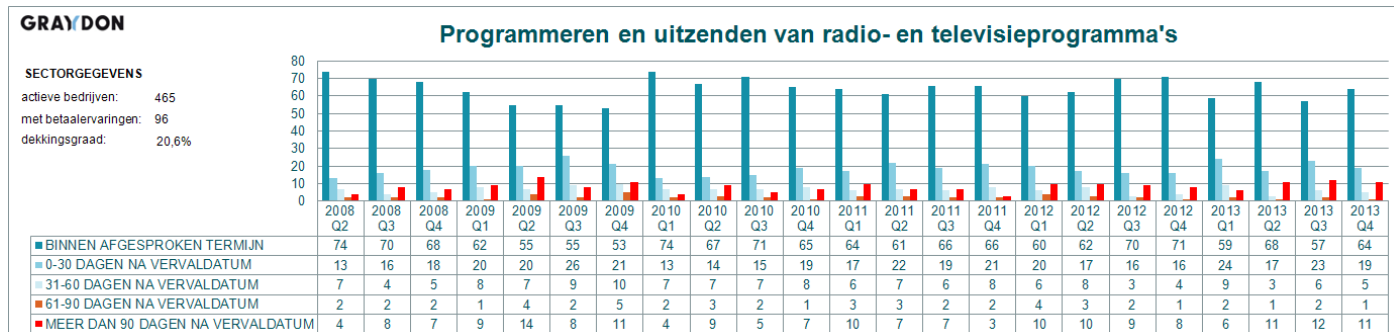


## NACE 59

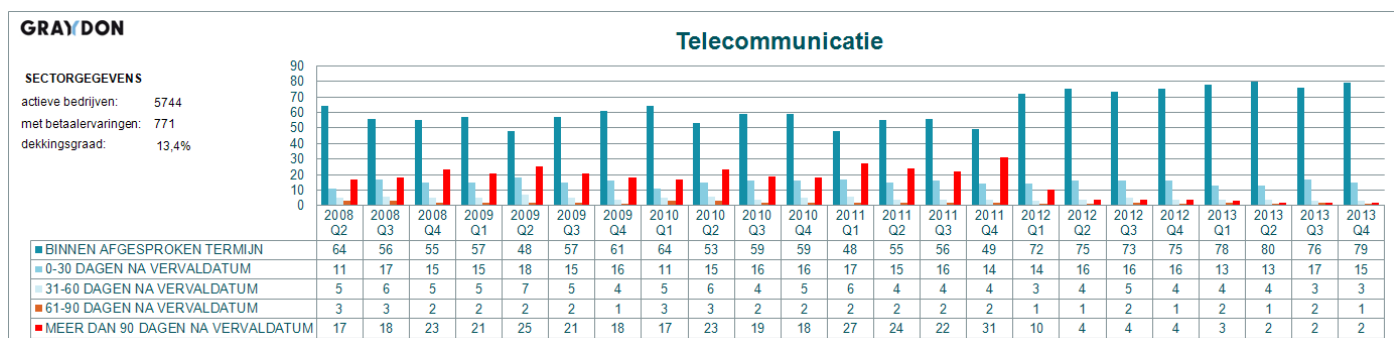




## NACE 60

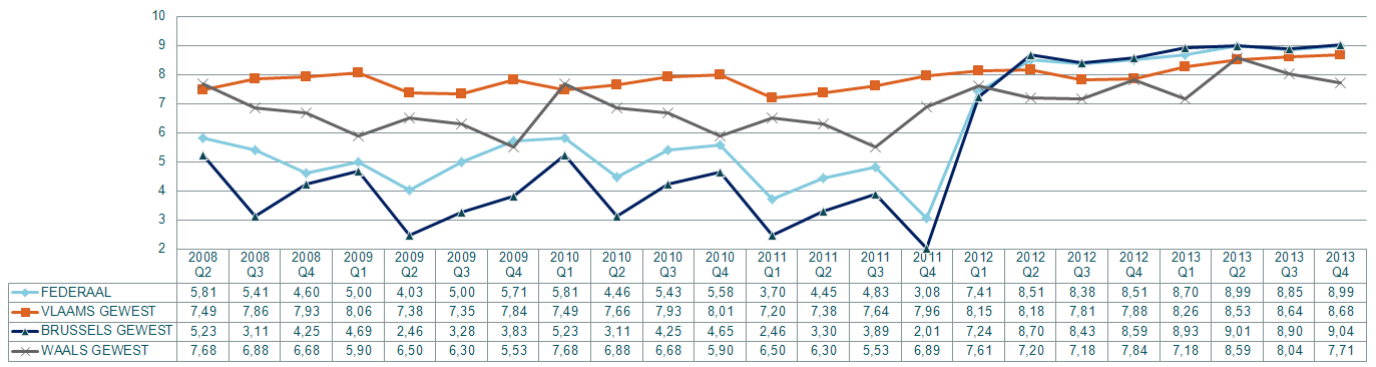


## NACE 61



## GRAYDON

### Telecommunicatie



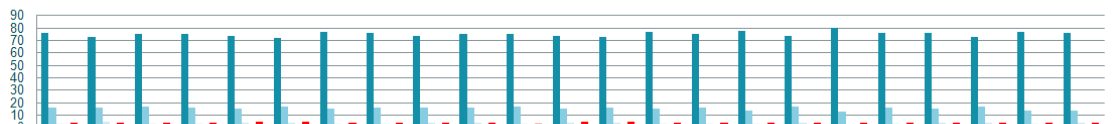
## NACE 62

### GRAYDON

#### Ontwerpen en programmeren van computerprogramma's, computerconsultancy-activiteiten en aanverwante activiteiten

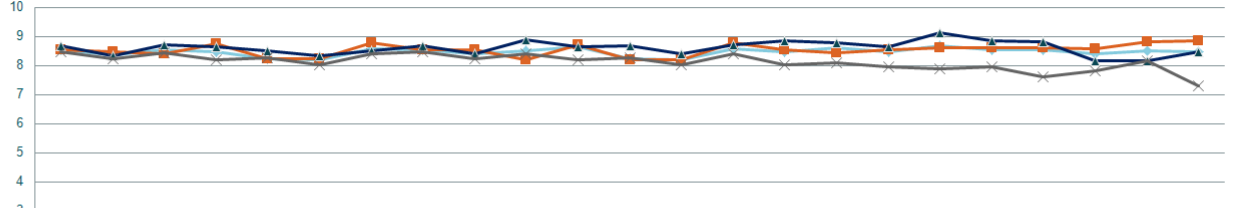
##### SECTORGEGEVENS

actieve bedrijven: 23144  
 met betaalveringen: 6549  
 dekkingsgraad: 28,3%



### GRAYDON

#### Ontwerpen en programmeren van computerprogramma's, computerconsultancy-activiteiten en aanverwante activiteiten



## NACE 63

### GRAYDON

#### Dienstverlenende activiteiten op het gebied van informatie

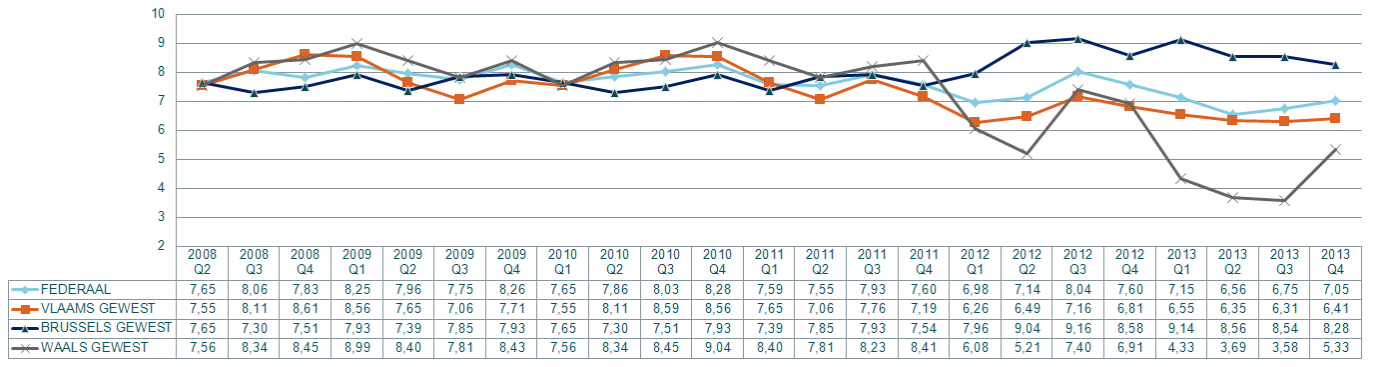
##### SECTORGEGEVENS

actieve bedrijven: 5626  
 met betaalveringen: 1191  
 dekkingsgraad: 21,2%



## GRAYDON

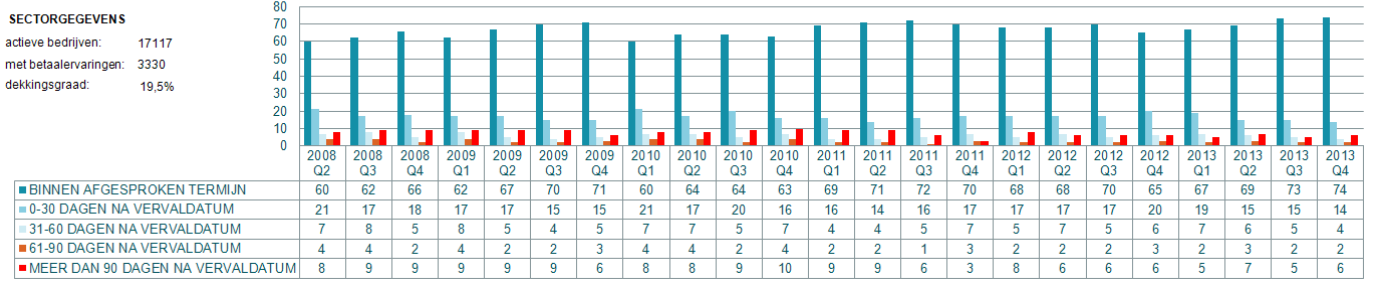
### Dienstverlenende activiteiten op het gebied van informatie



## NACE 64

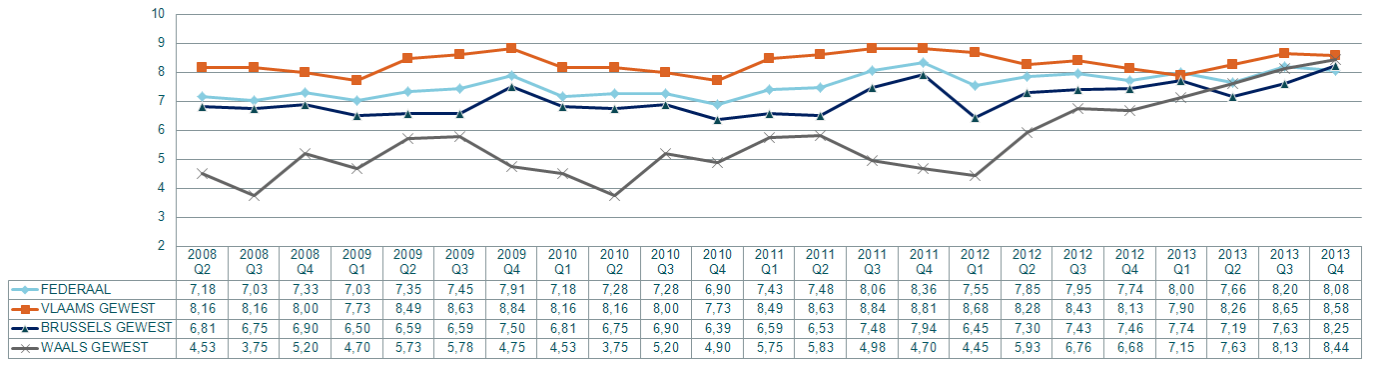
## GRAYDON

### Financiële dienstverlening, exclusief verzekeringen en pensioenfondsen



## GRAYDON

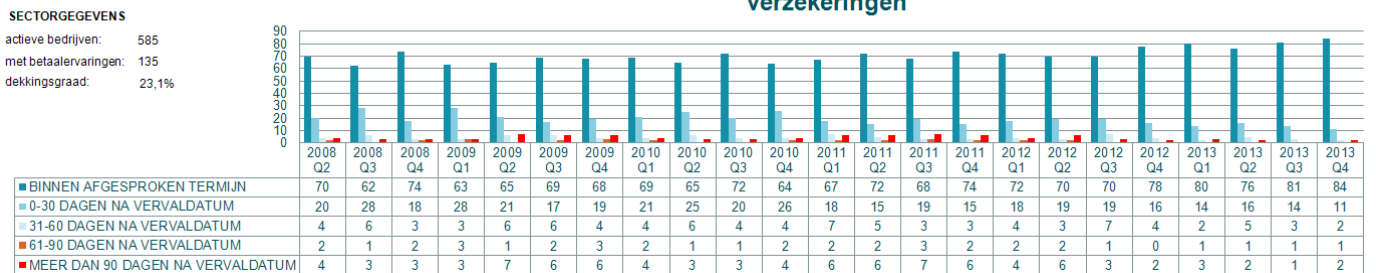
### Financiële dienstverlening, exclusief verzekeringen en pensioenfondsen



## NACE 65

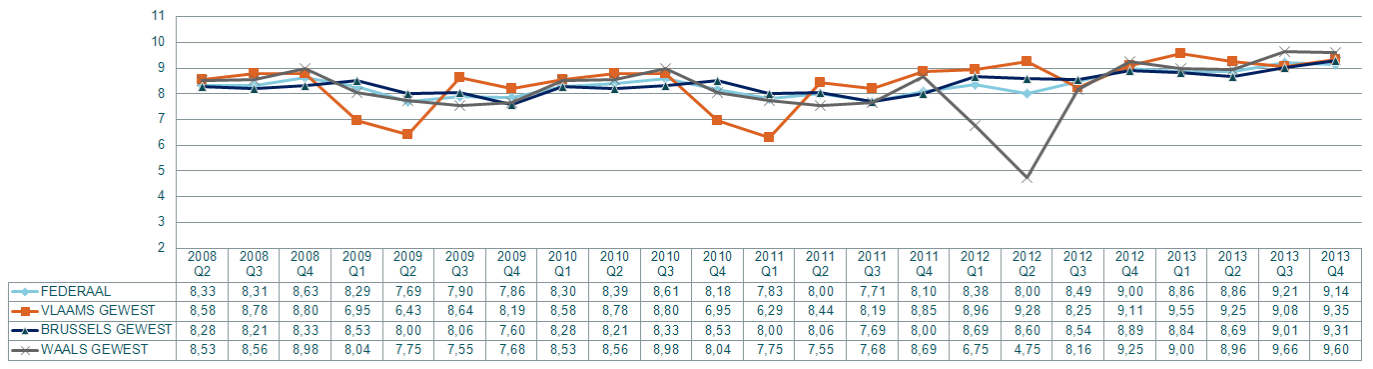
## GRAYDON

### Verzekeringen, herv verzekeringen en pensioenfondsen, exclusief verplichte sociale verzekeringen



## GRAYDON

### Verzekeringen, herverzekeringen en pensioenfondsen, exclusief verplichte sociale verzekeringen

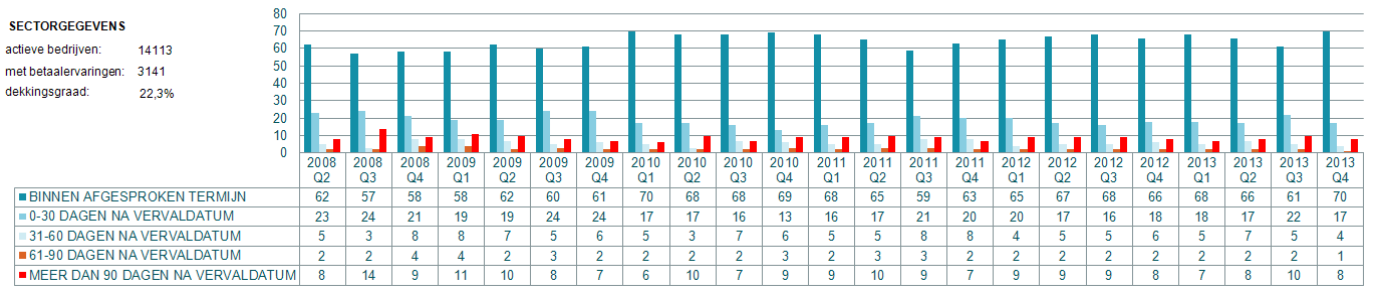


## NACE 66

## GRAYDON

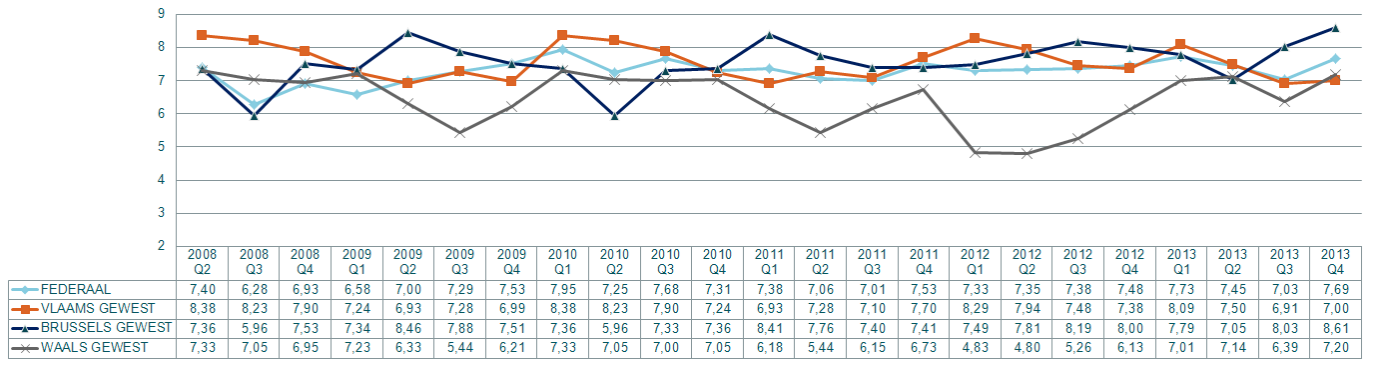
### Ondersteunende activiteiten voor verzekeringen en pensioenfondsen

**SECTORGEGEVENS**  
 actieve bedrijven: 14113  
 met betaalveringen: 3141  
 dekkingsgraad: 22,3%



## GRAYDON

### Ondersteunende activiteiten voor verzekeringen en pensioenfondsen



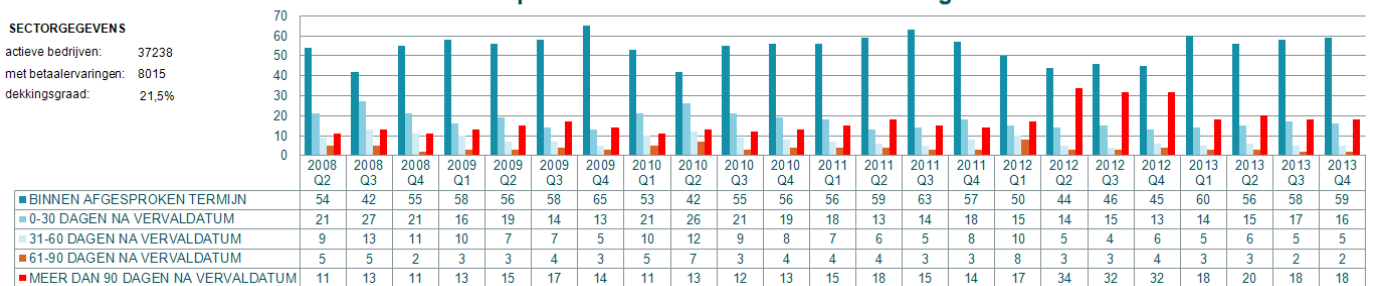
NACE 67: niet in gebruik

## NACE 68

## GRAYDON

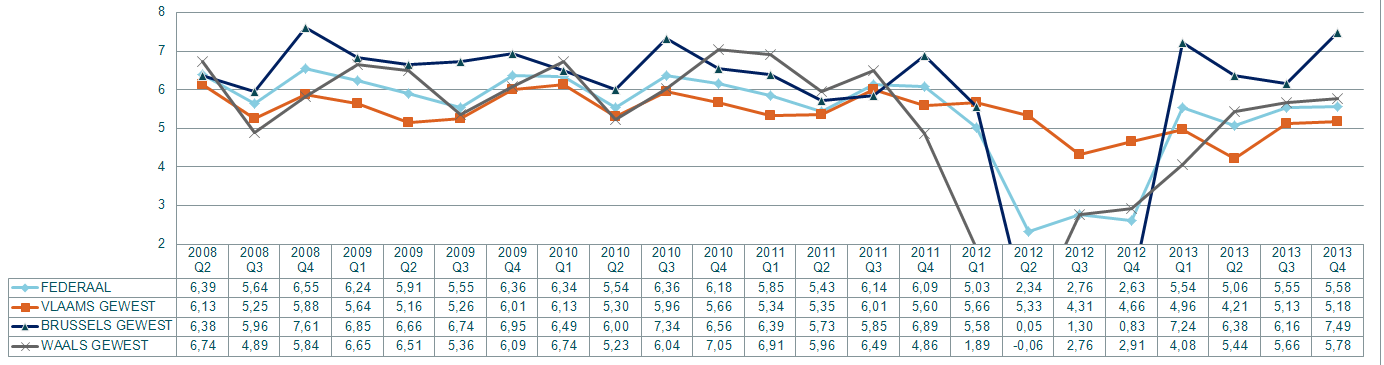
### Exploitatie van en handel in onroerend goed

**SECTORGEGEVENS**  
 actieve bedrijven: 37238  
 met betaalveringen: 8015  
 dekkingsgraad: 21,5%



## GRAYDON

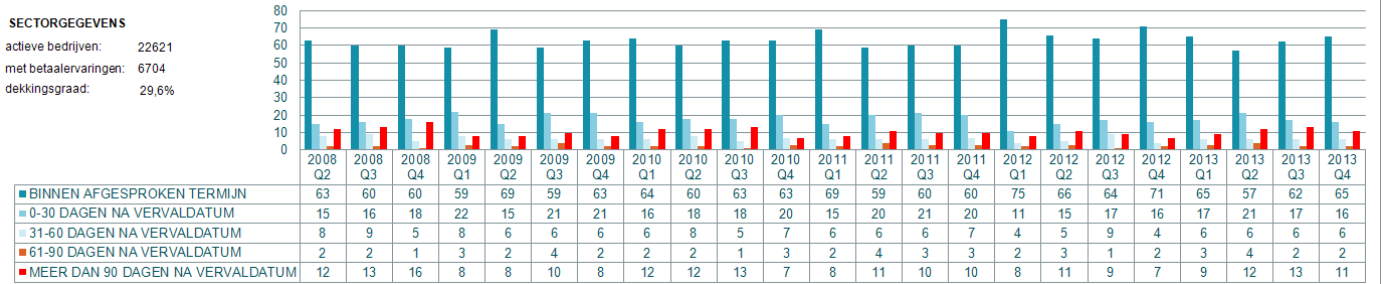
### Exploitatie van en handel in onroerend goed



## NACE 69

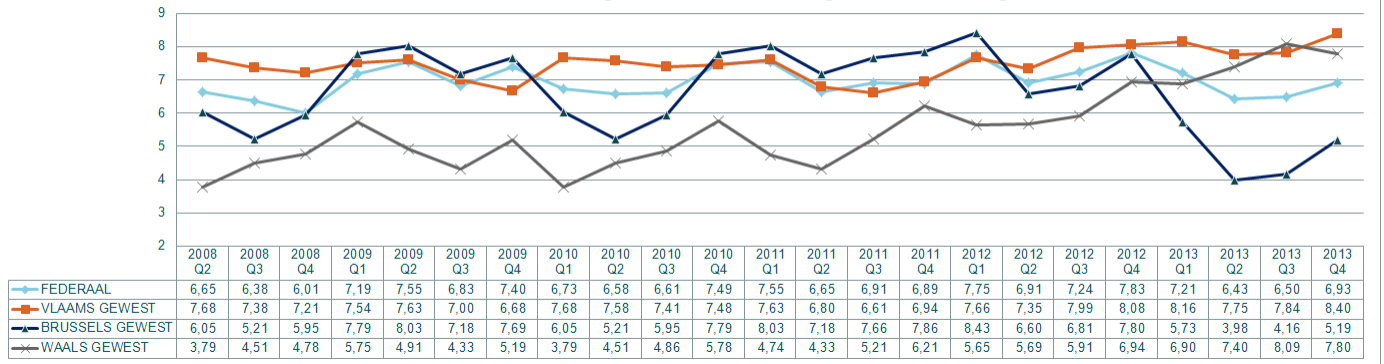
## GRAYDON

### Rechtskundige en boekhoudkundige dienstverlening



## GRAYDON

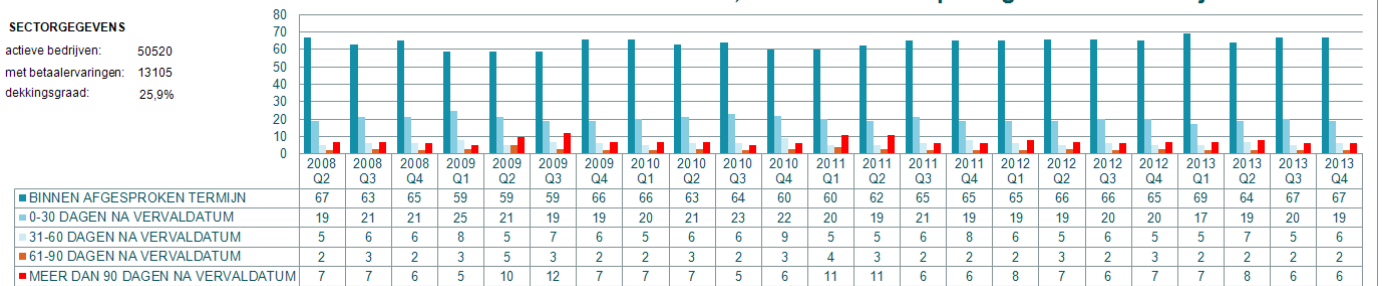
### Rechtskundige en boekhoudkundige dienstverlening



## NACE 70

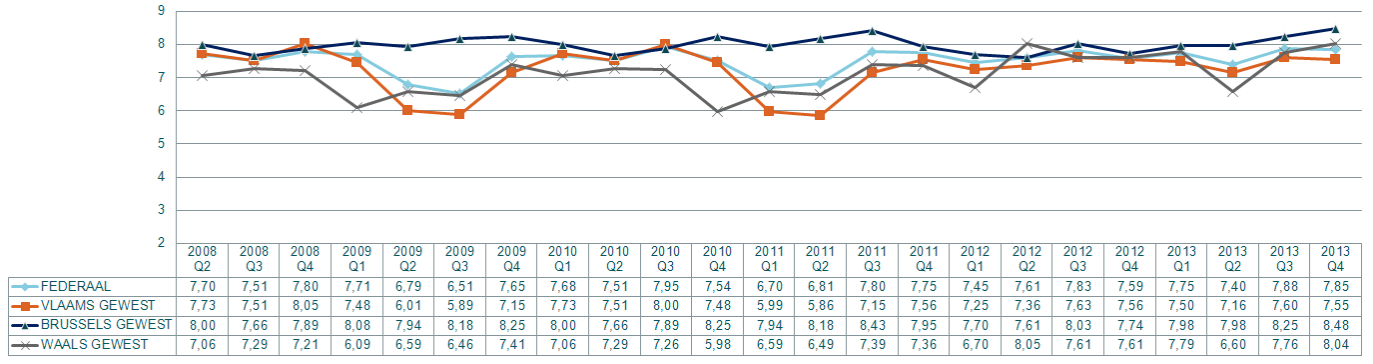
## GRAYDON

### Activiteiten van hoofdkantoren; adviesbureaus op het gebied van bedrijfsbeheer



## GRAYDON

### Activiteiten van hoofdkantoren; adviesbureaus op het gebied van bedrijfsbeheer

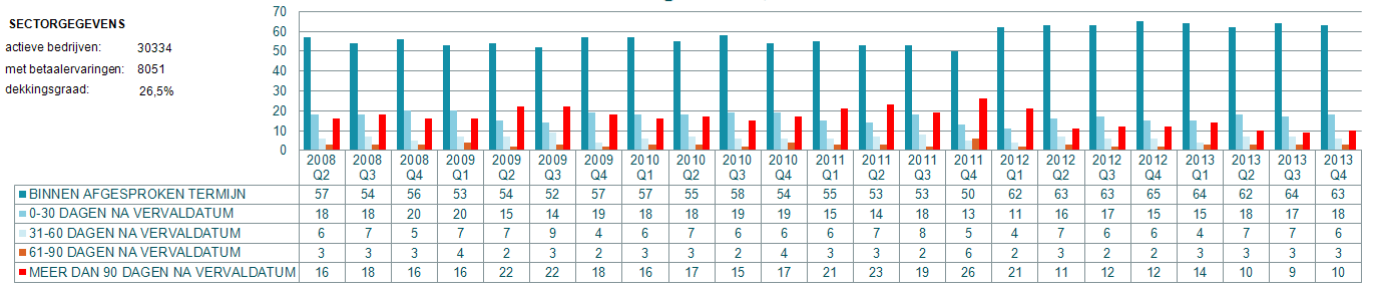


## NACE 71

## GRAYDON

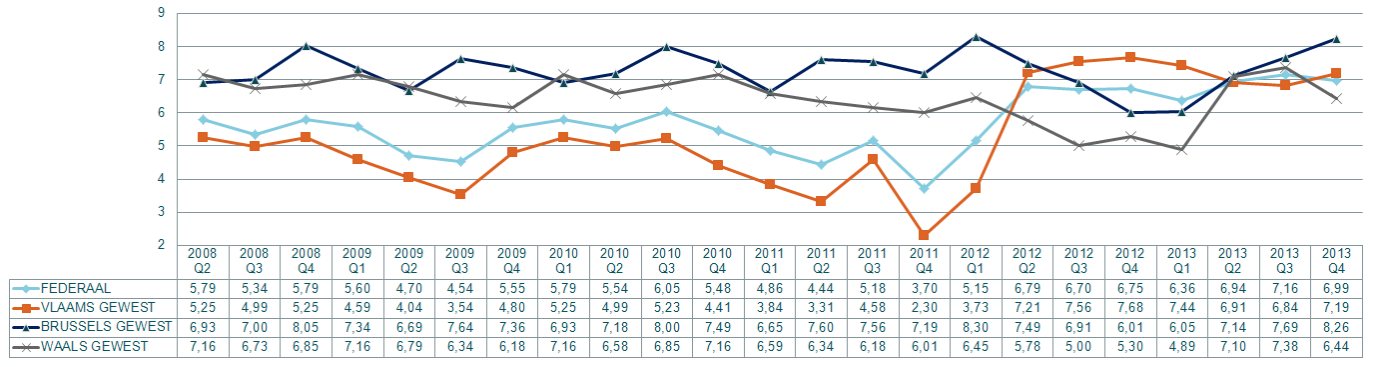
### Architecten en ingenieurs; technische testen en toetsen

**SECTORGEGEVENS**  
 actieve bedrijven: 30334  
 met betaalervaringen: 8051  
 dekkingsgraad: 26,5%



## GRAYDON

### Architecten en ingenieurs; technische testen en toetsen

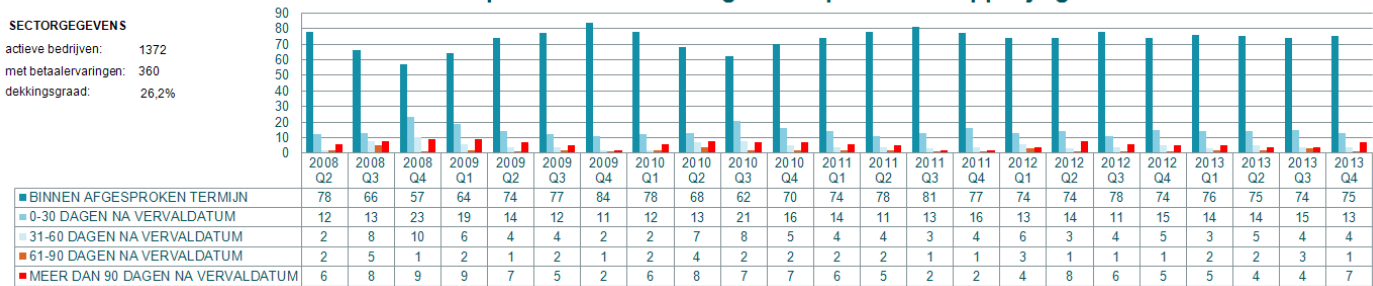


## NACE 72

## GRAYDON

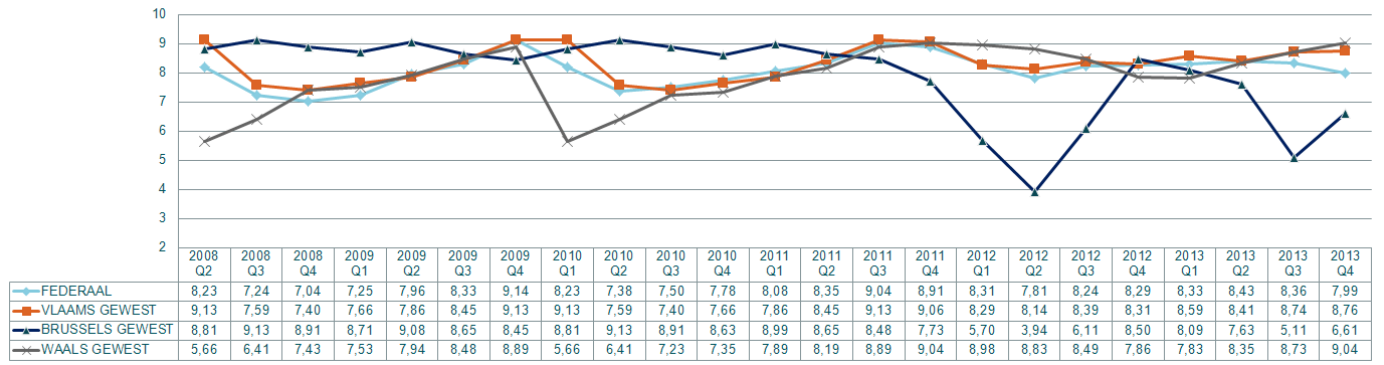
### Speur- en ontwikkelingswerk op wetenschappelijk gebied

**SECTORGEGEVENS**  
 actieve bedrijven: 1372  
 met betaalervaringen: 360  
 dekkingsgraad: 26,2%



## GRAYDON

### Speur- en ontwikkelingswerk op wetenschappelijk gebied

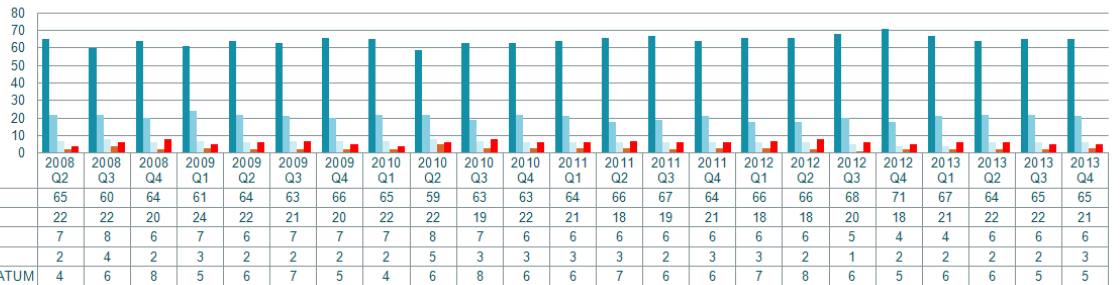


## NACE 73

### GRAYDON

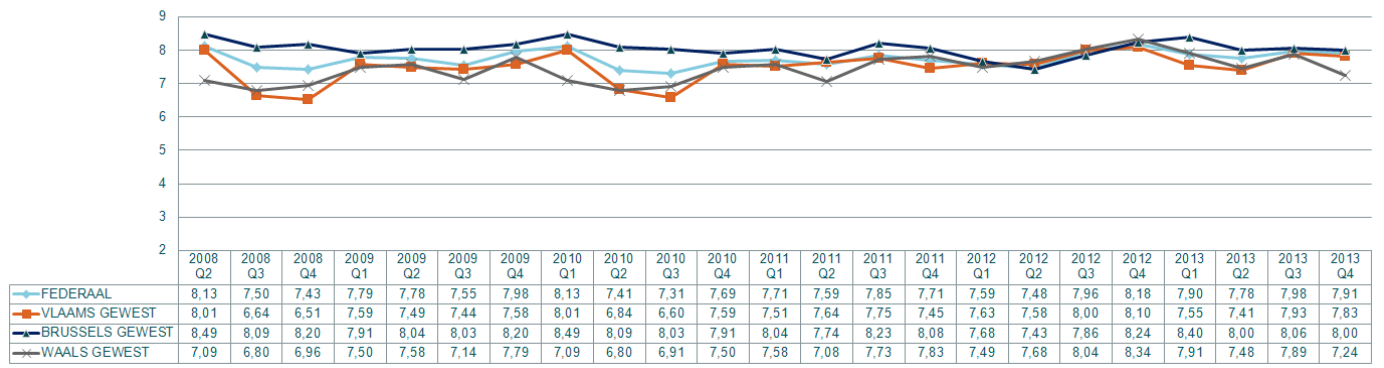
#### Reclamewezenen marktonderzoek

SECTORGEGEVENS  
 actieve bedrijven: 14251  
 met betaalveringen: 4291  
 dekkingsgraad: 30,1%



### GRAYDON

#### Reclamewezenen marktonderzoek

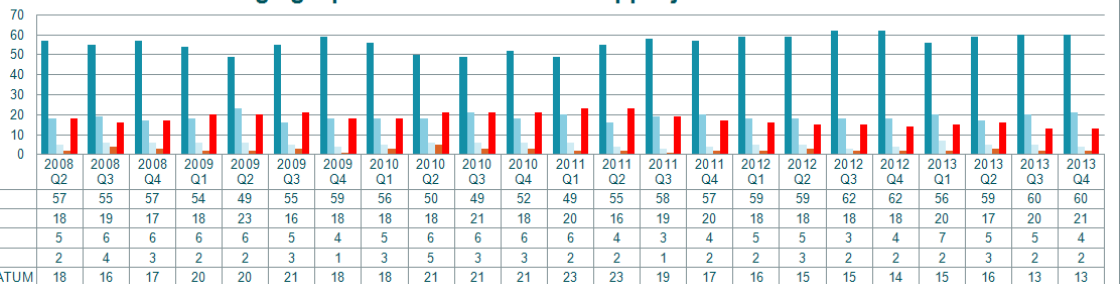


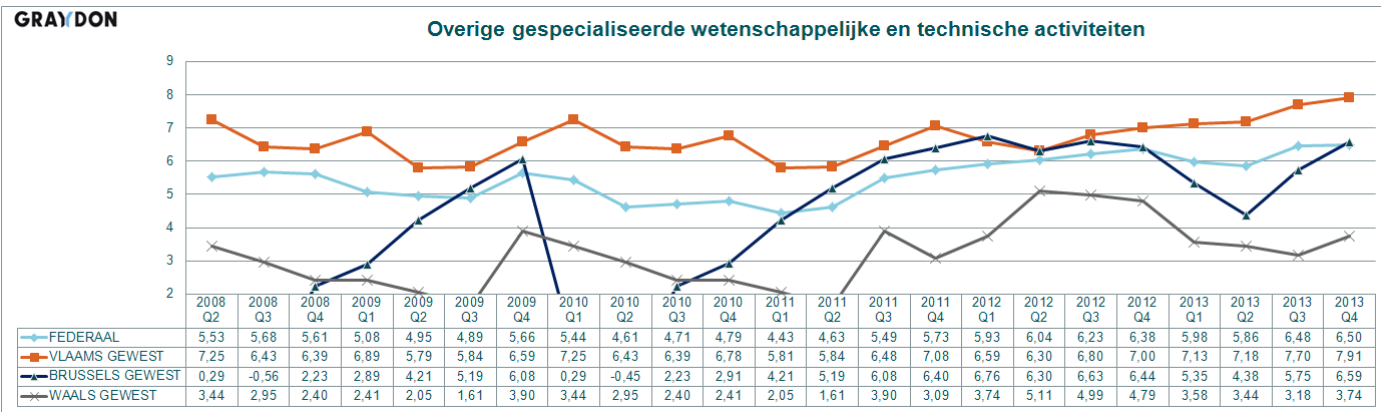
## NACE 74

### GRAYDON

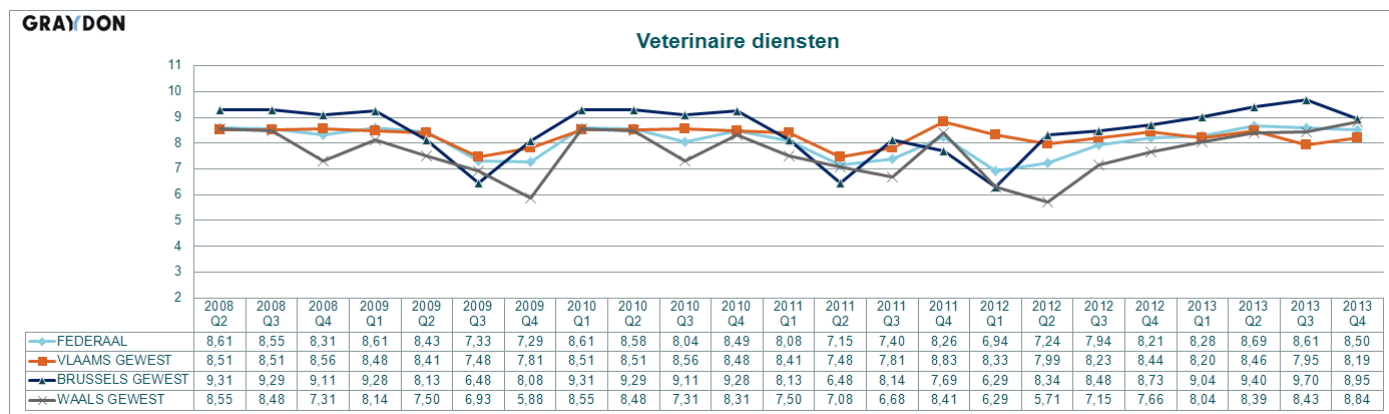
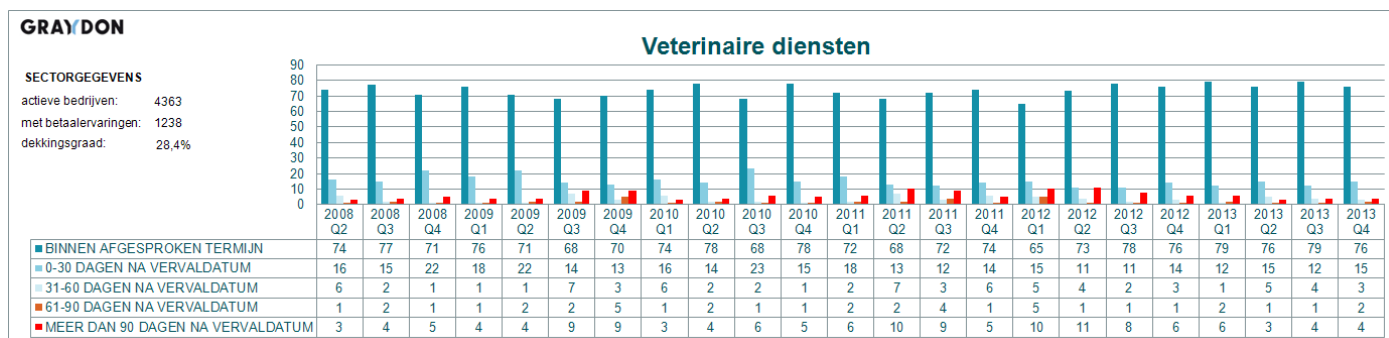
#### Overige gespecialiseerde wetenschappelijke en technische activiteiten

SECTORGEGEVENS  
 actieve bedrijven: 15000  
 met betaalveringen: 3078  
 dekkingsgraad: 20,5%





## NACE 75



NACE 76: niet in gebruik

## NACE 77

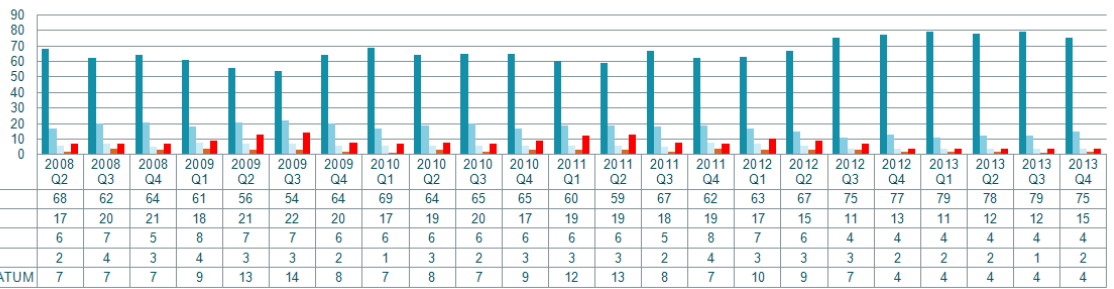


## GRAYDON

### SECTORGEGEVENS

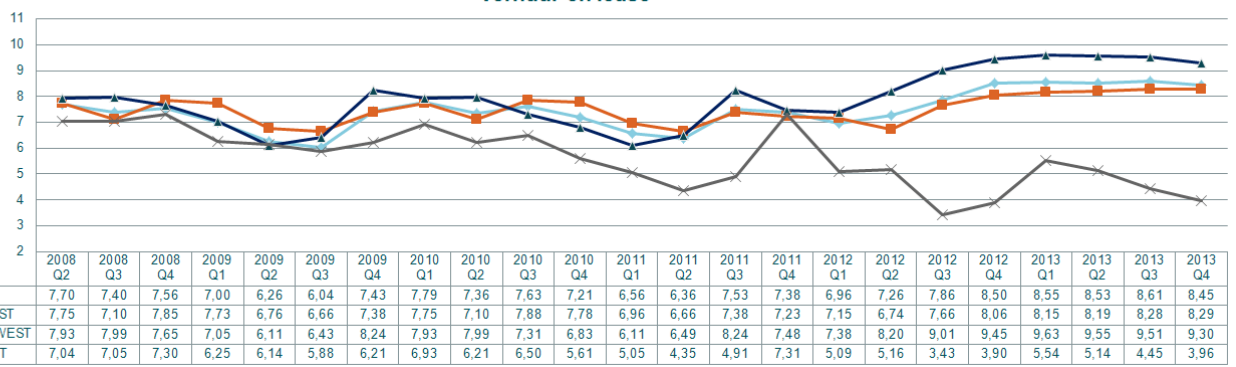
actieve bedrijven: 6332  
met betaalveringen: 2319  
dekkingsgraad: 36,6%

### Verhuur en lease



## GRAYDON

### Verhuur en lease



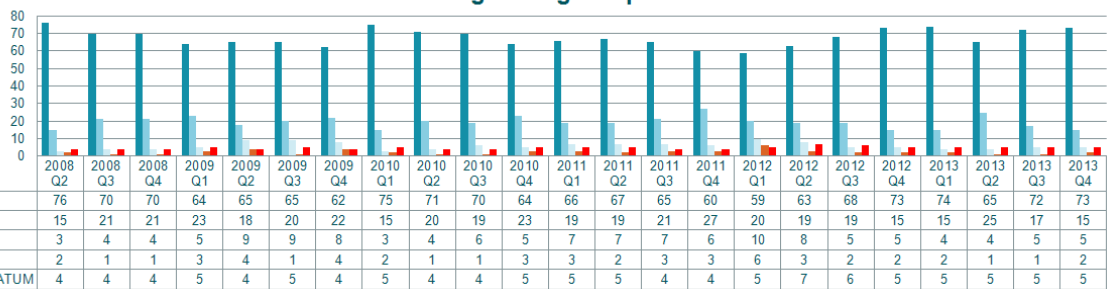
## NACE 78

## GRAYDON

### SECTORGEGEVENS

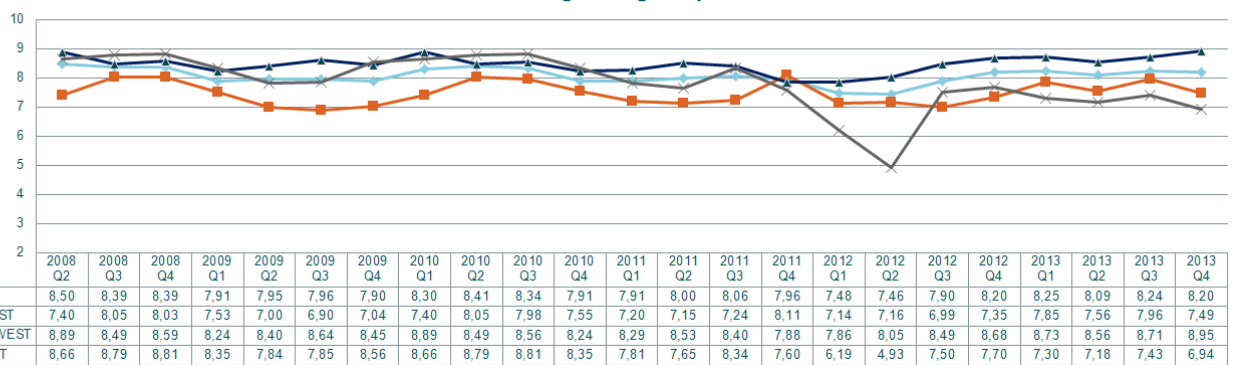
actieve bedrijven: 2334  
met betaalveringen: 721  
dekkingsgraad: 30,9%

### Terbeschikkingstelling van personeel

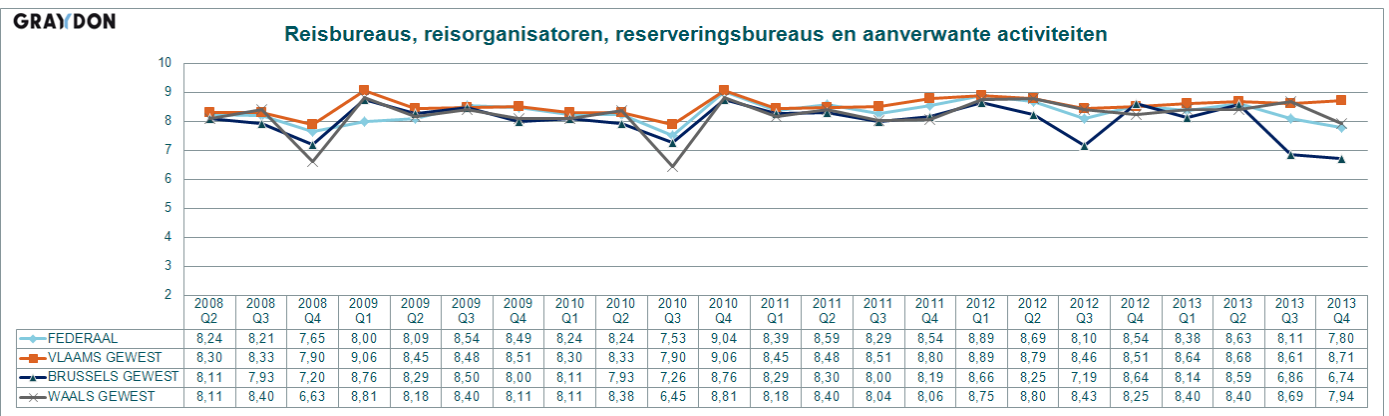


## GRAYDON

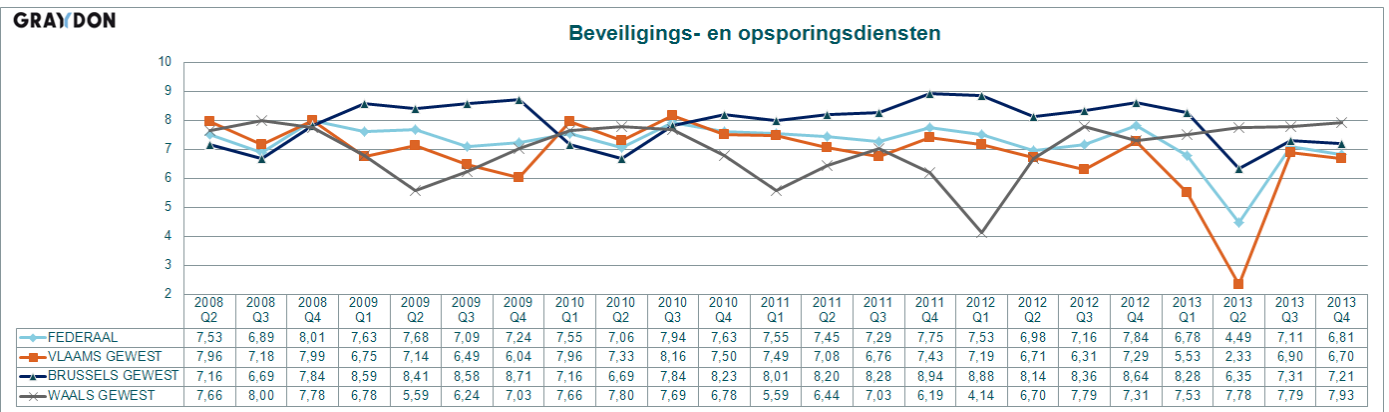
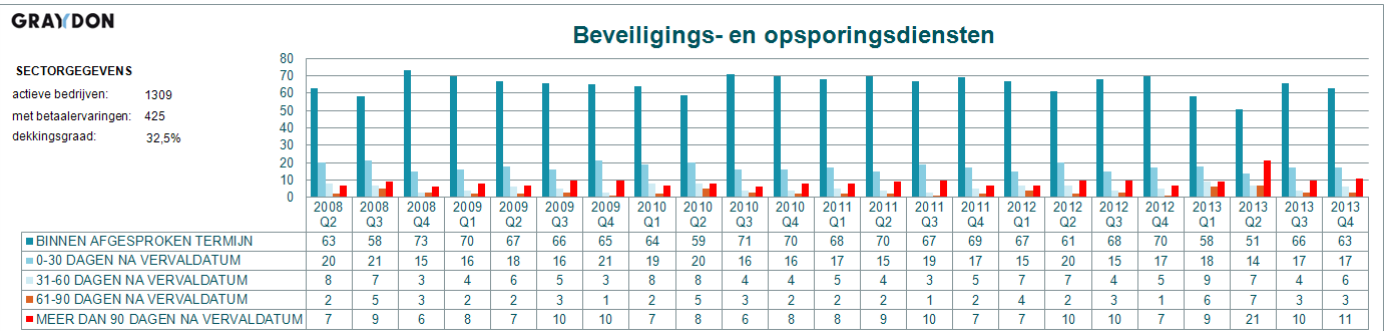
### Terbeschikkingstelling van personeel



## NACE 79



## NACE 80



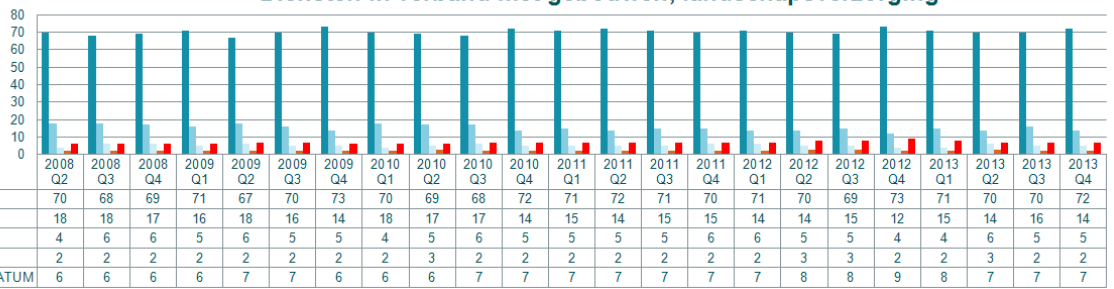
## NACE 81

## GRAYDON

### SECTORGEGEVENS

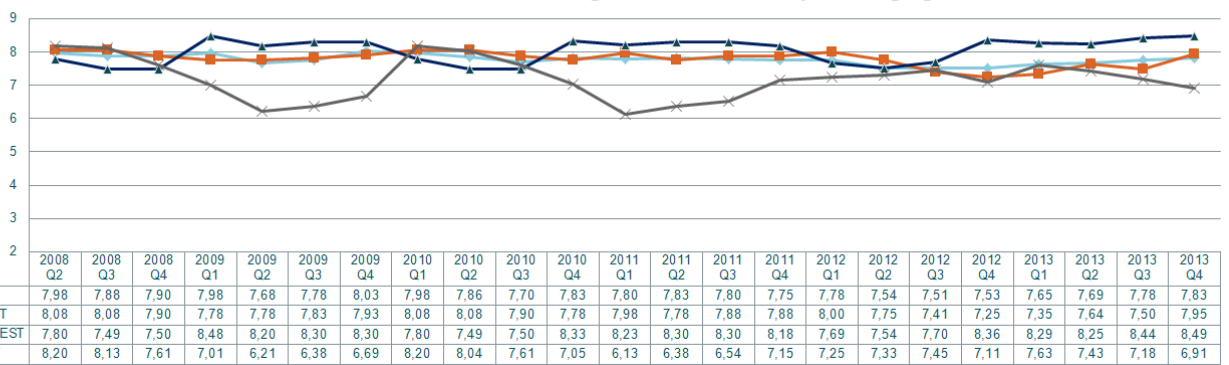
actieve bedrijven: 21922  
 met betaalervaringen: 8373  
 dekkingsgraad: 38,2%

### Diensten in verband met gebouwen; landschapsverzorging



## GRAYDON

### Diensten in verband met gebouwen; landschapsverzorging



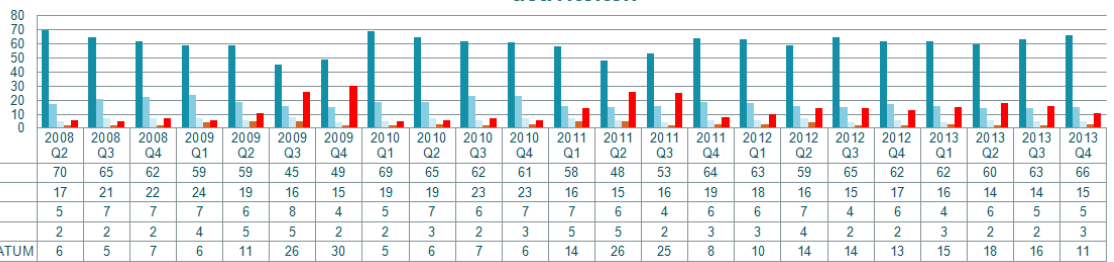
## NACE 82

## GRAYDON

### SECTORGEGEVENS

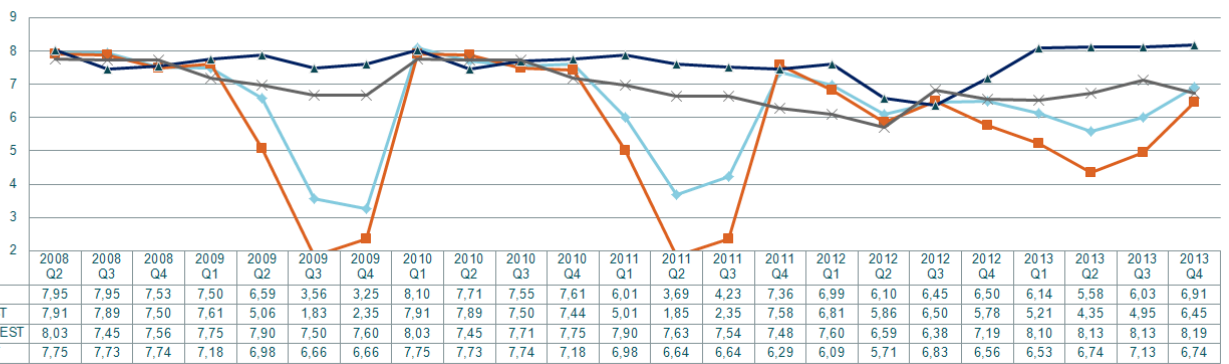
actieve bedrijven: 18252  
 met betaalervaringen: 4243  
 dekkingsgraad: 23,2%

### Administratieve en ondersteunende activiteiten ten behoeve van kantoren en overige zakelijke activiteiten



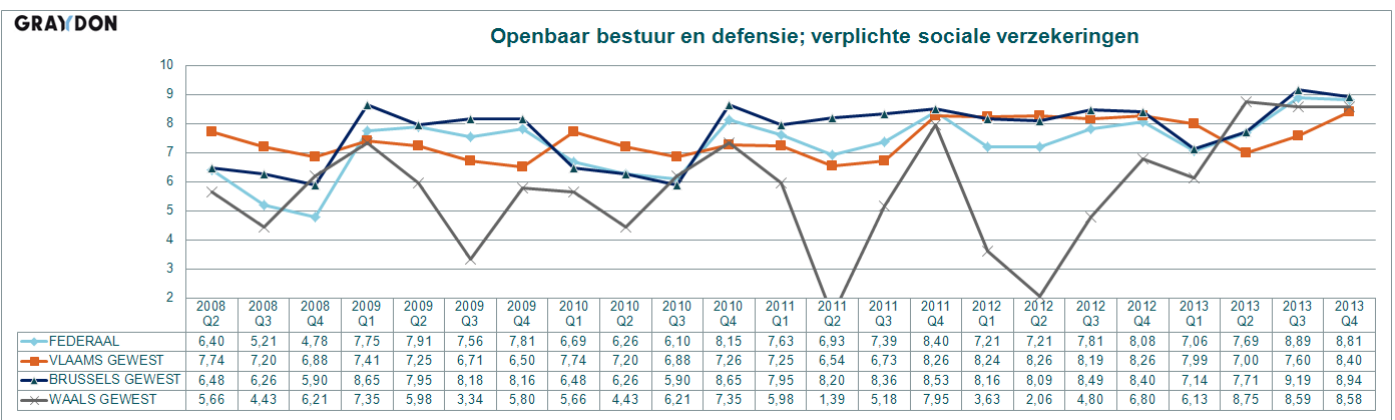
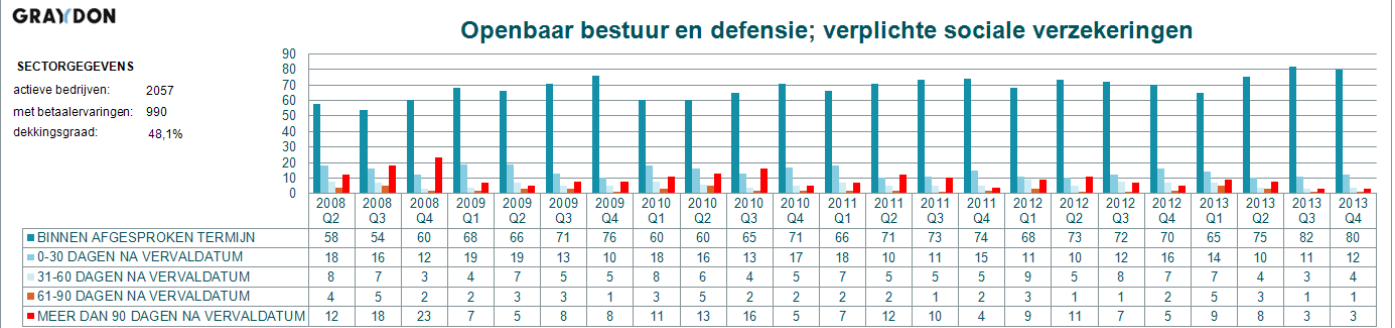
## GRAYDON

### Administratieve en ondersteunende activiteiten ten behoeve van kantoren en overige zakelijke activiteiten

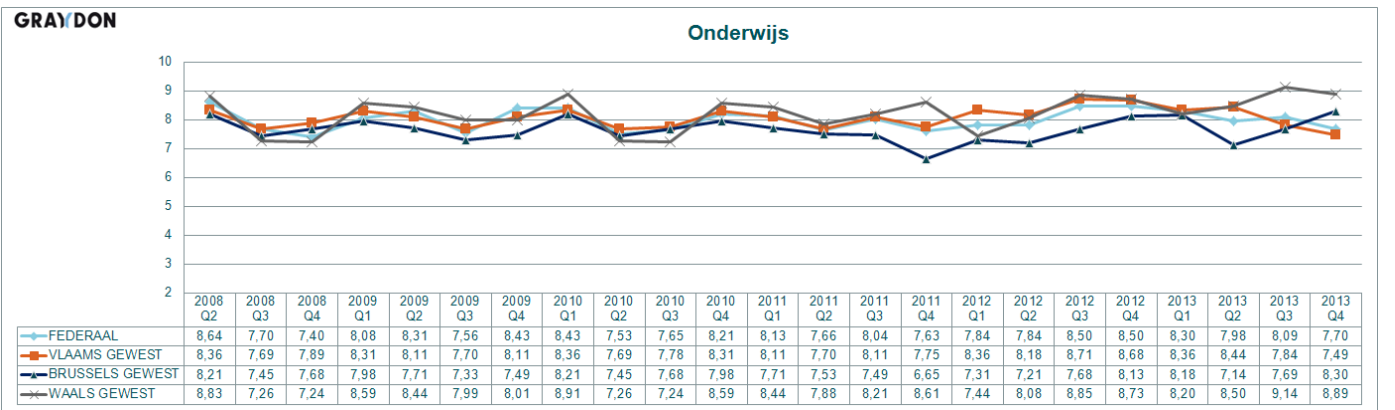
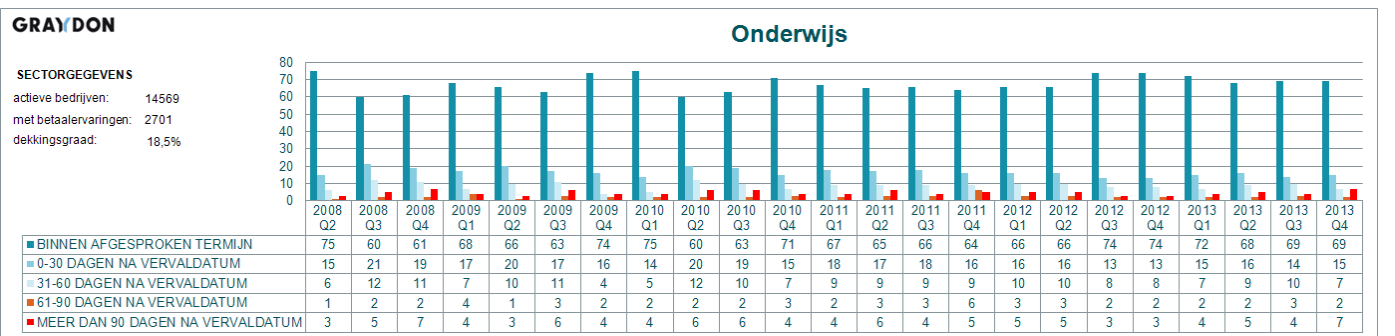


## NACE 83: niet in gebruik

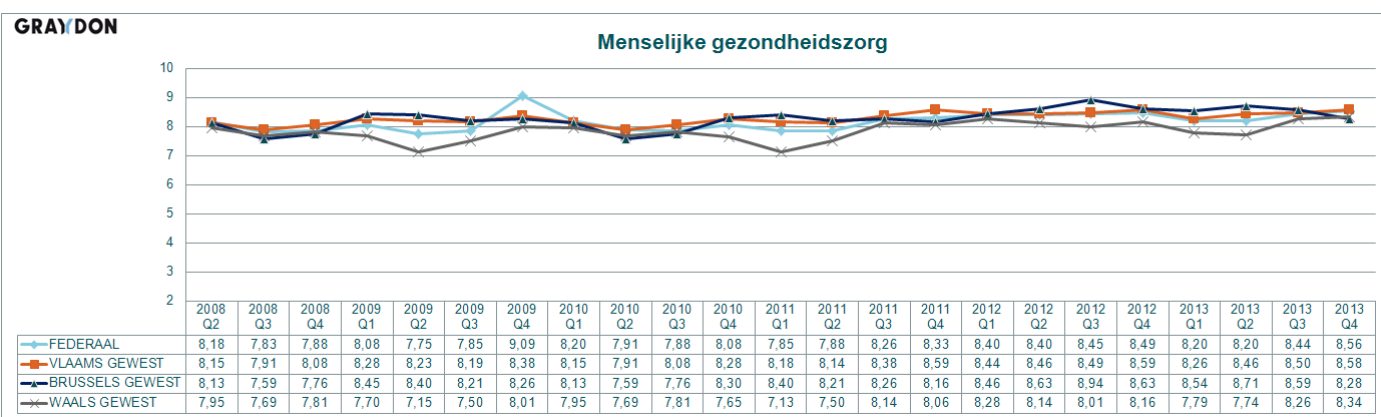
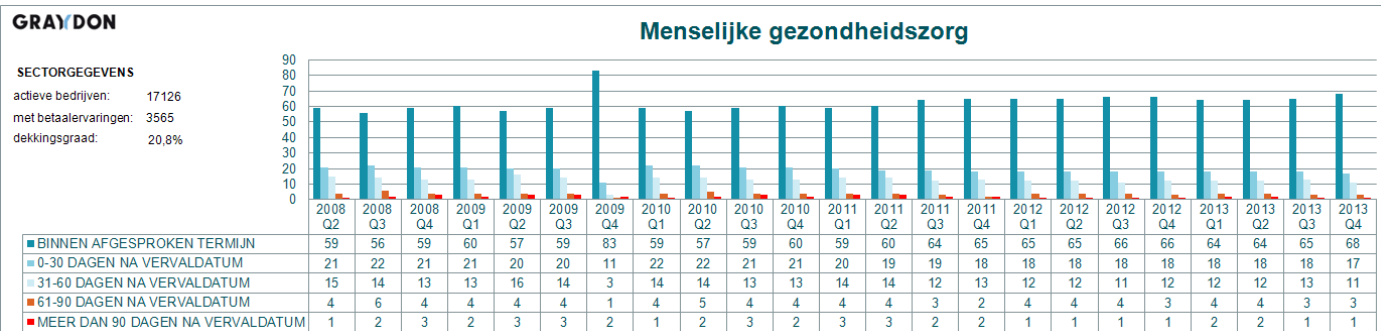
## NACE 84



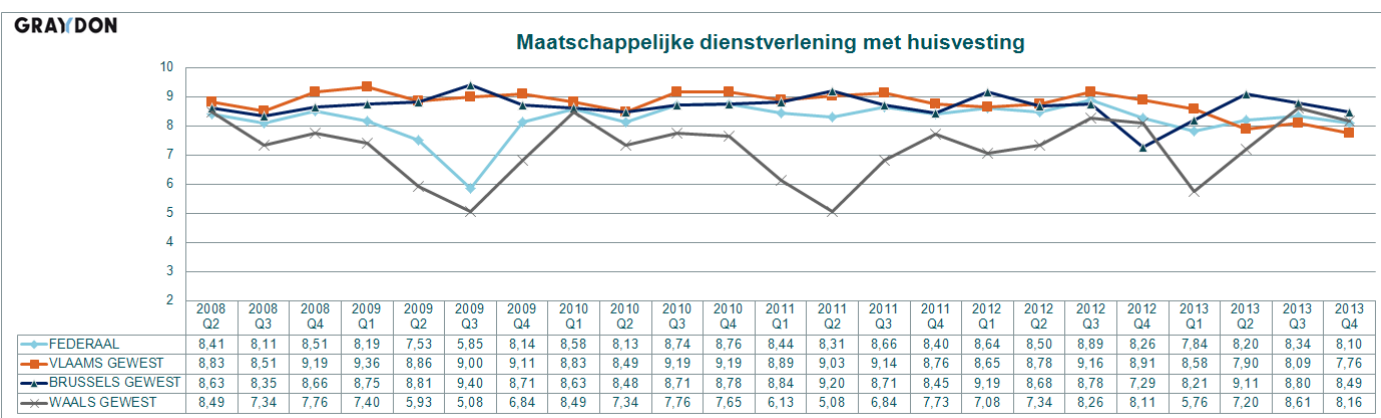
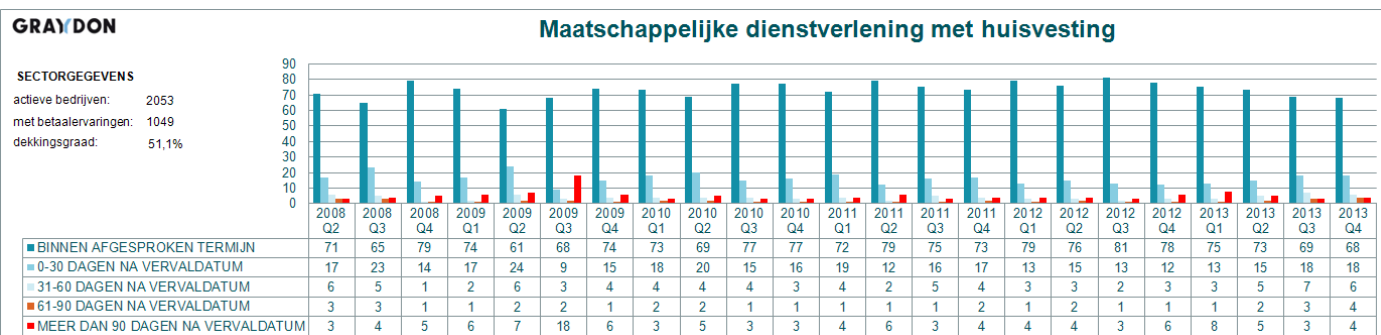
## NACE 85



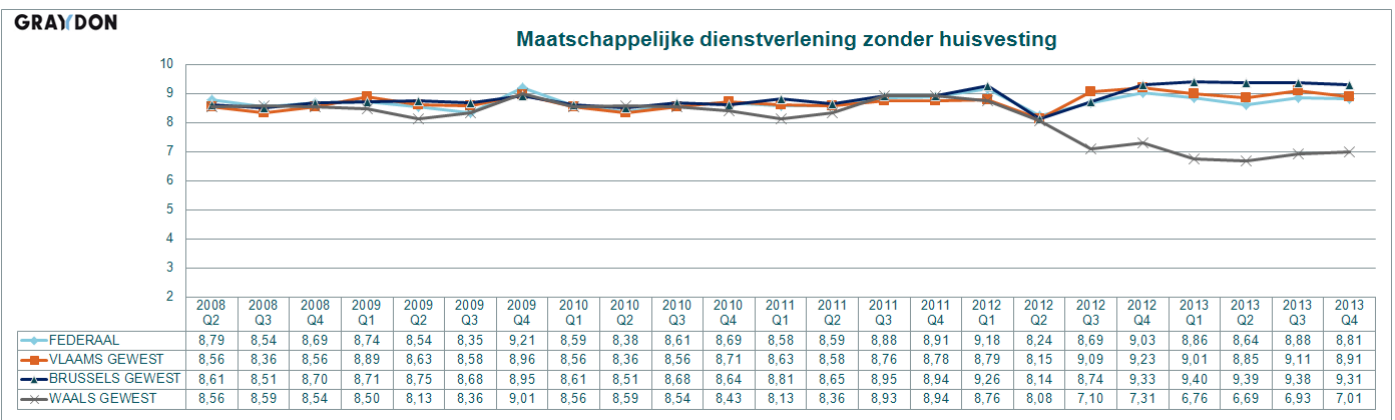
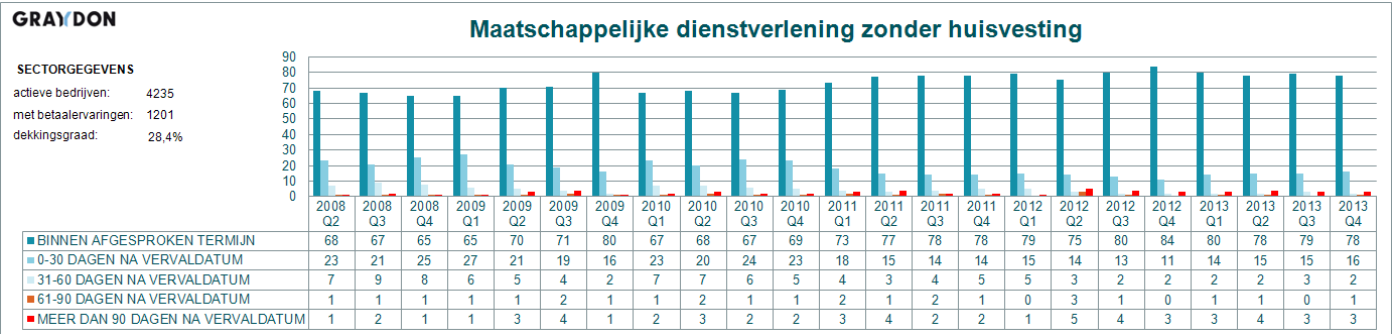
## NACE 86



## NACE 87

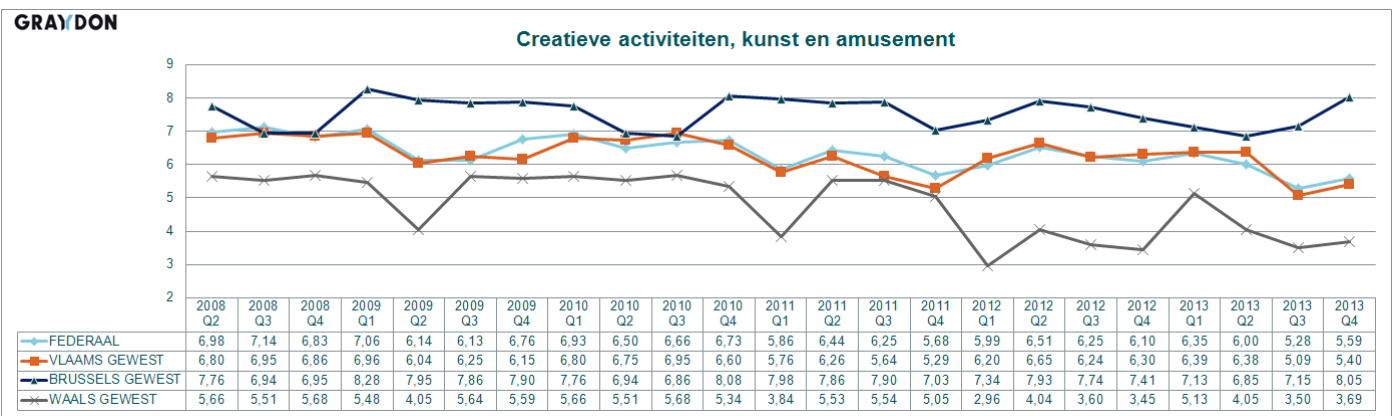
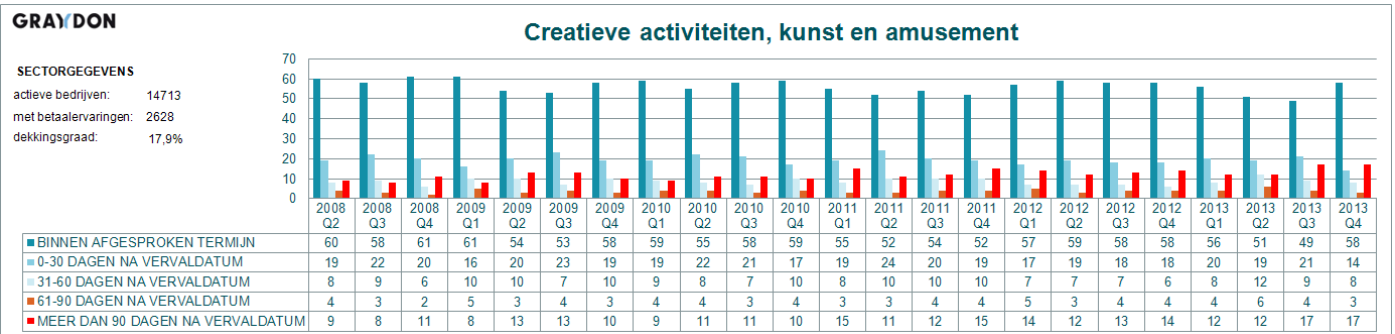


## NACE 88

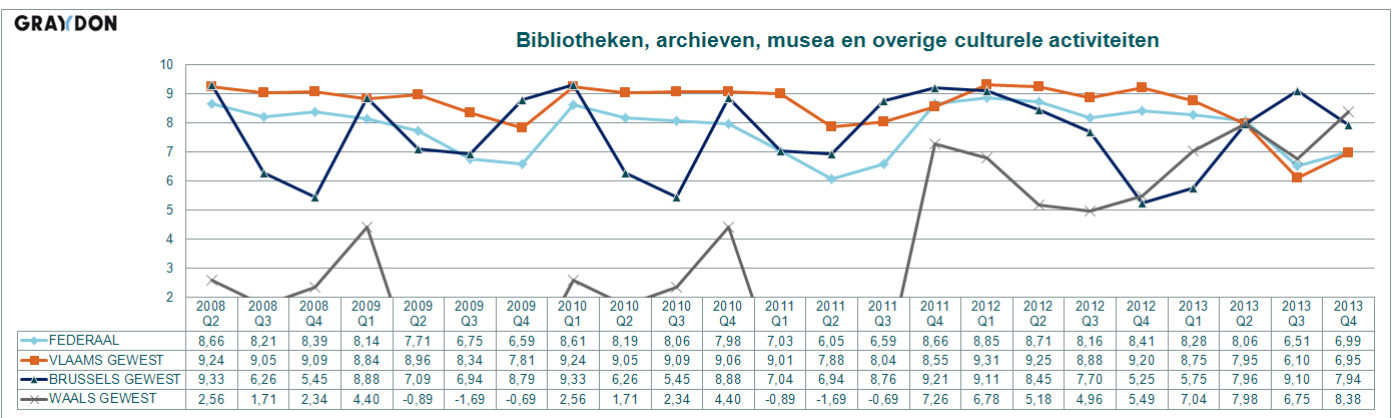
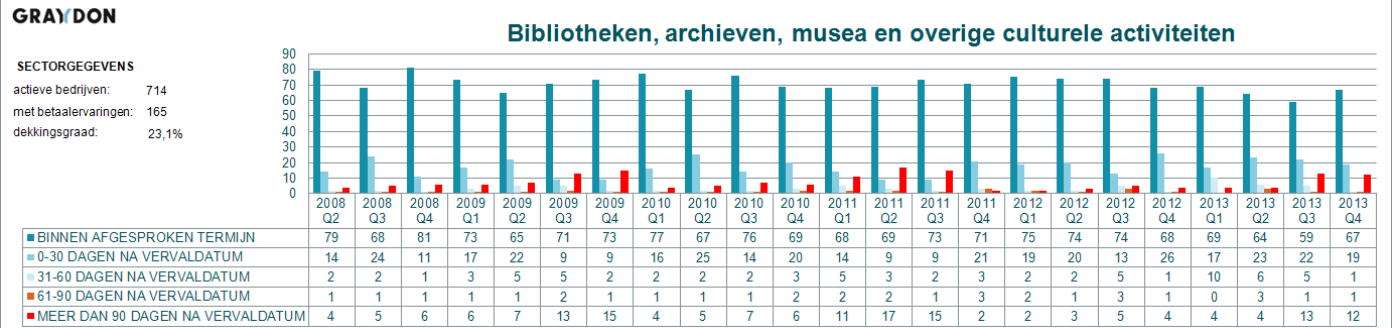


NACE 89: niet in gebruik

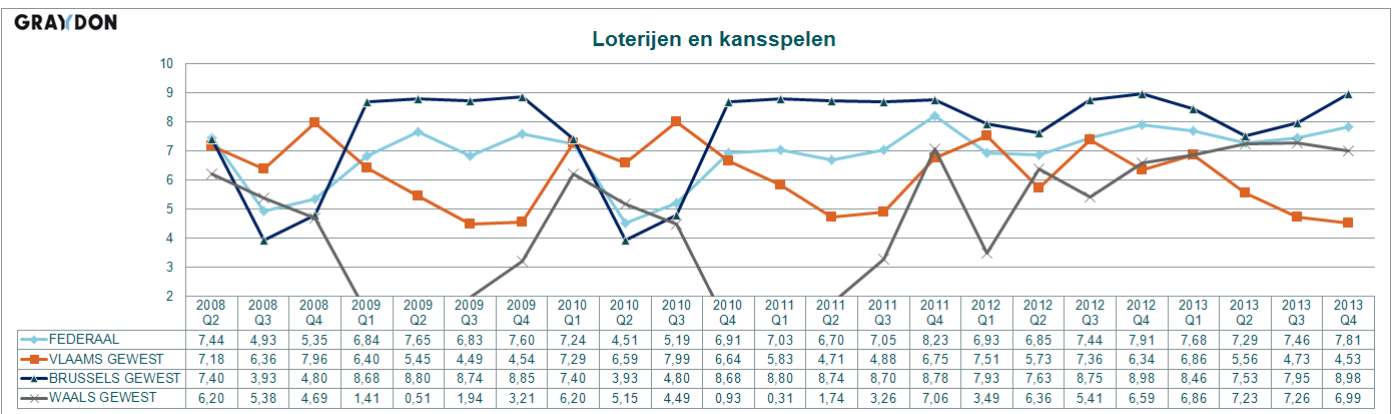
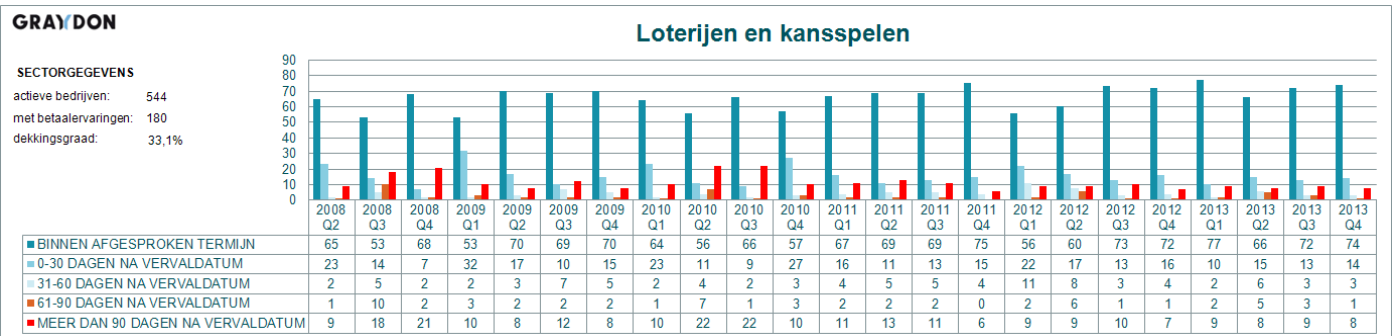
## NACE 90



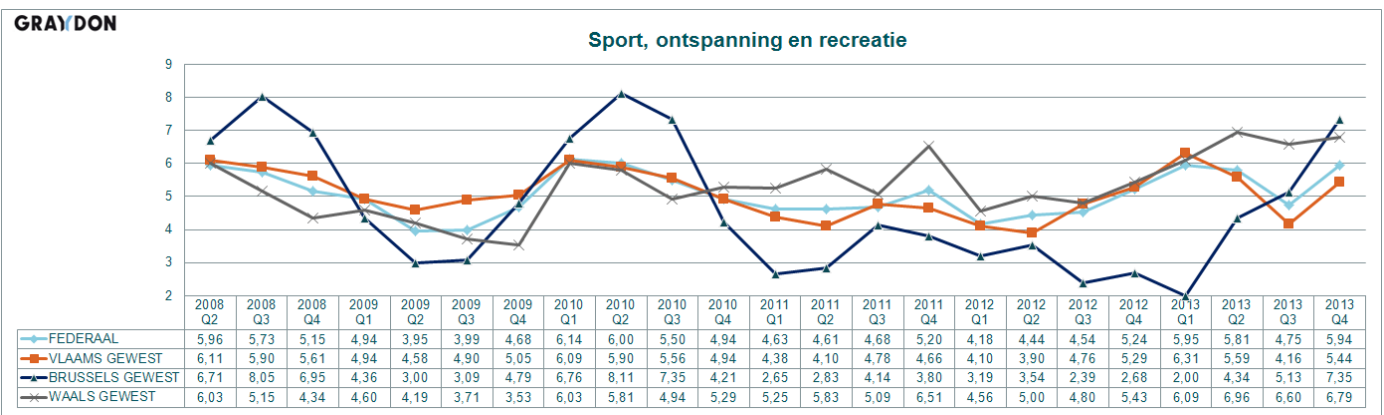
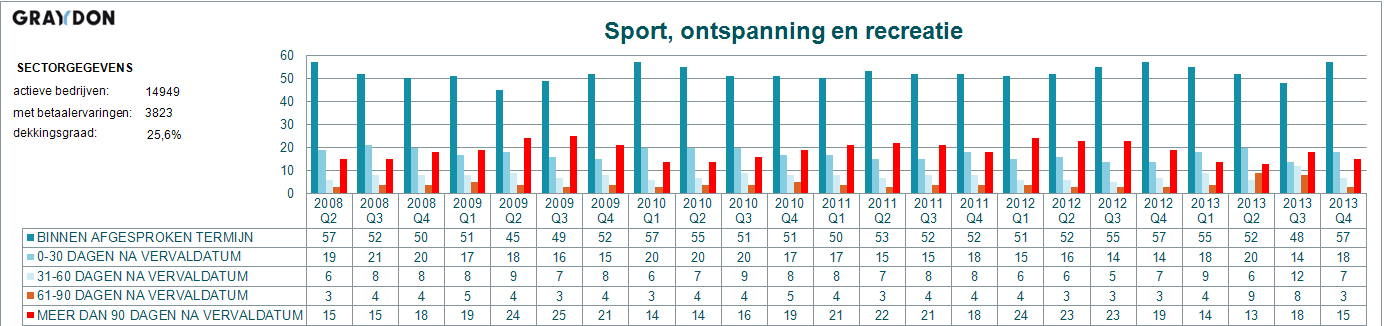
## NACE 91



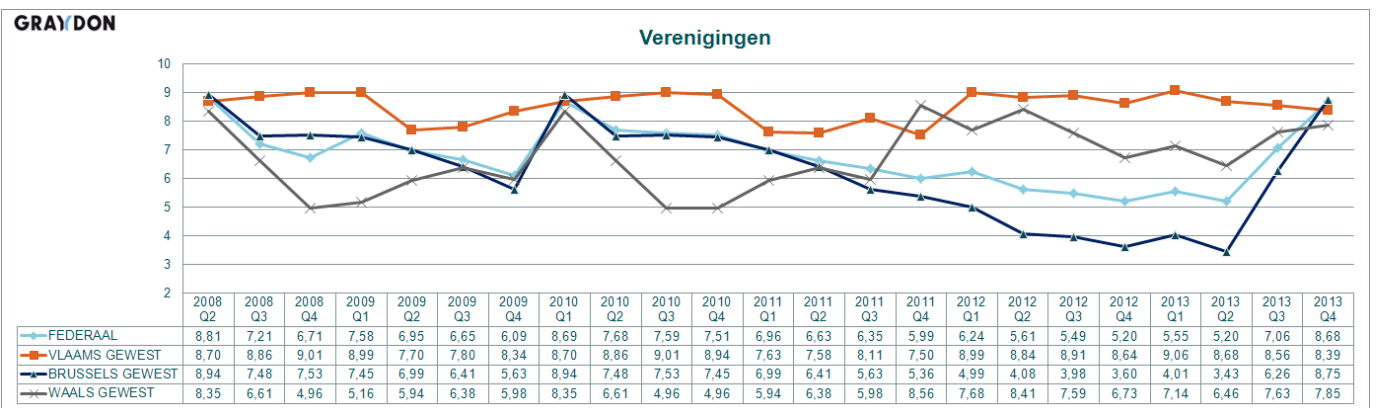
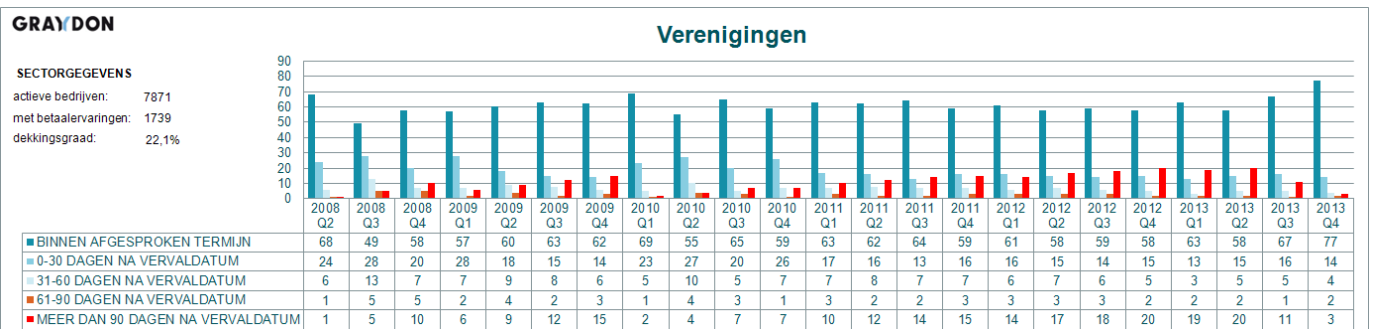
## NACE 92



## NACE 93

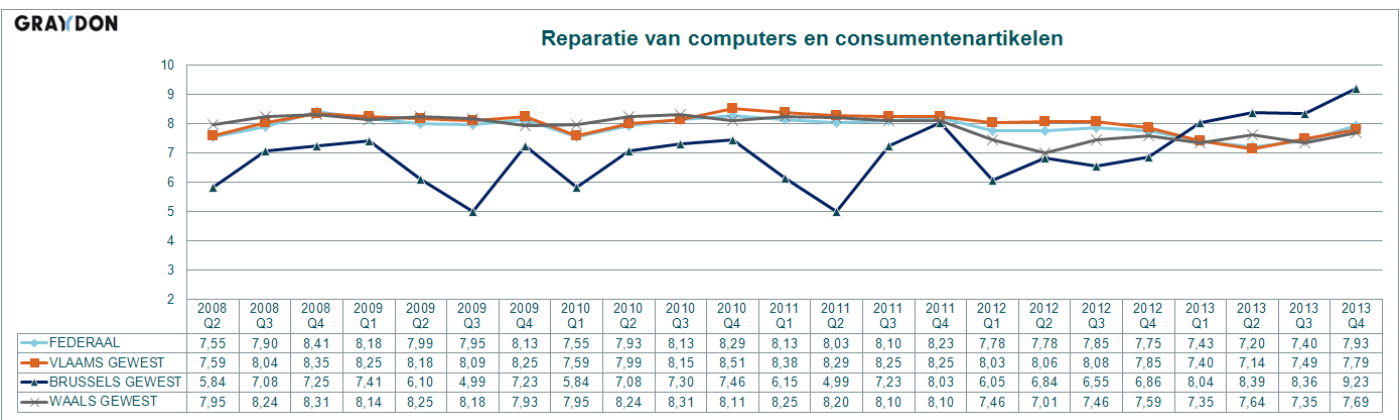
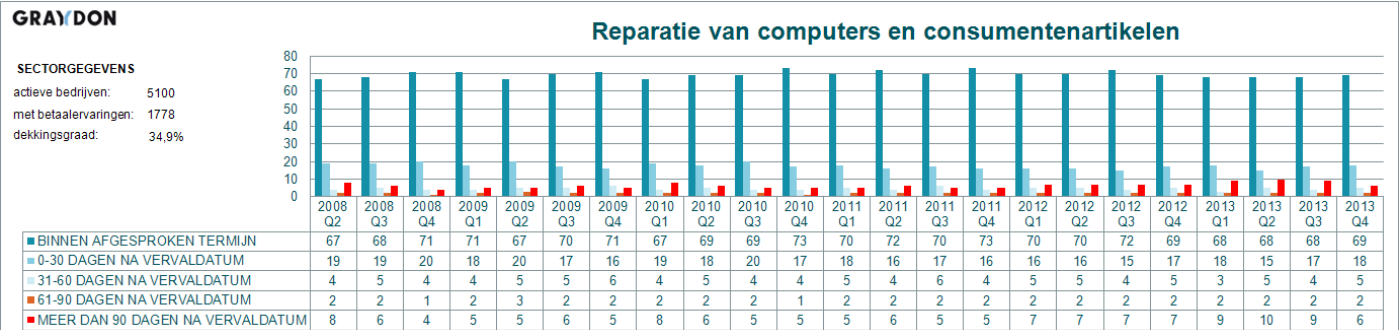


## NACE 94

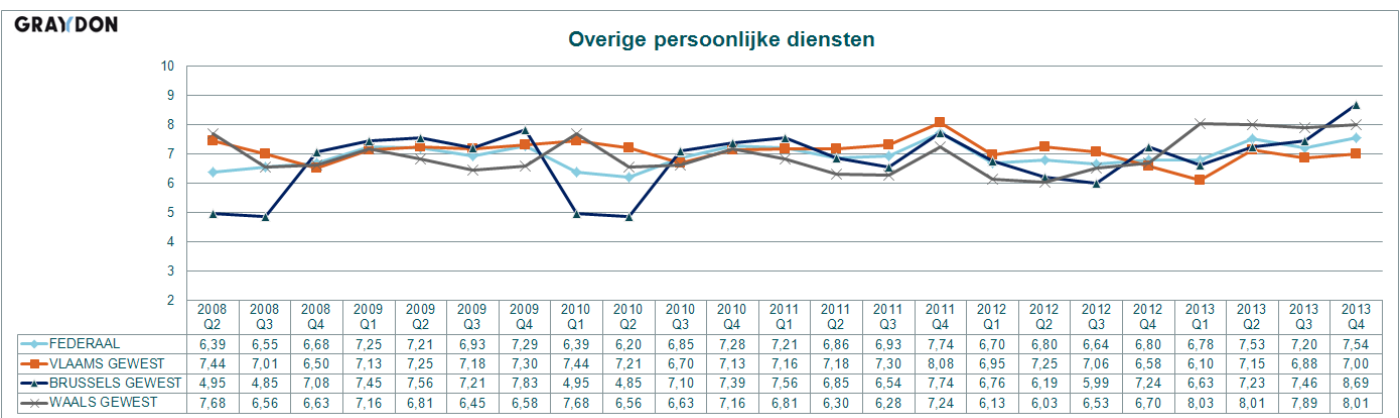




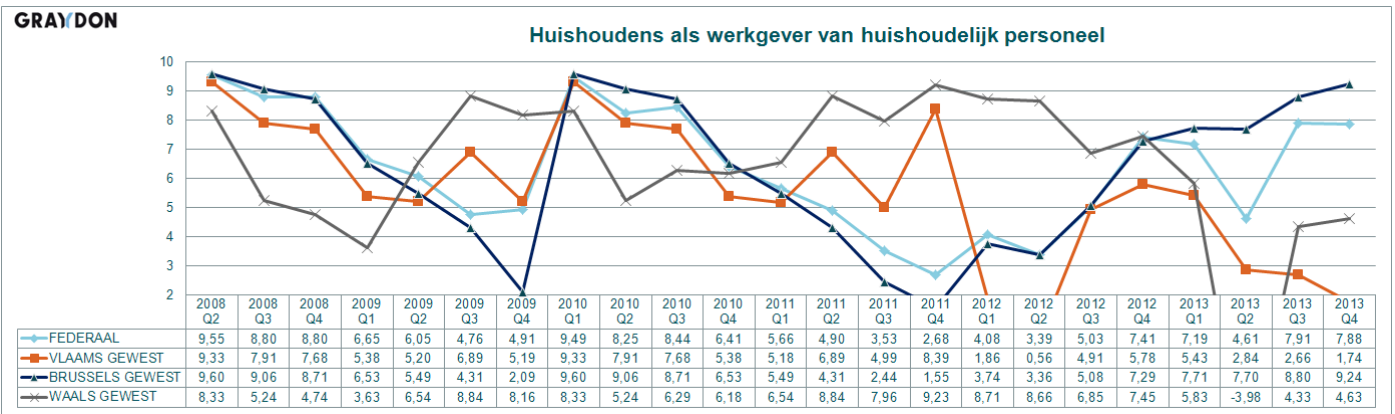
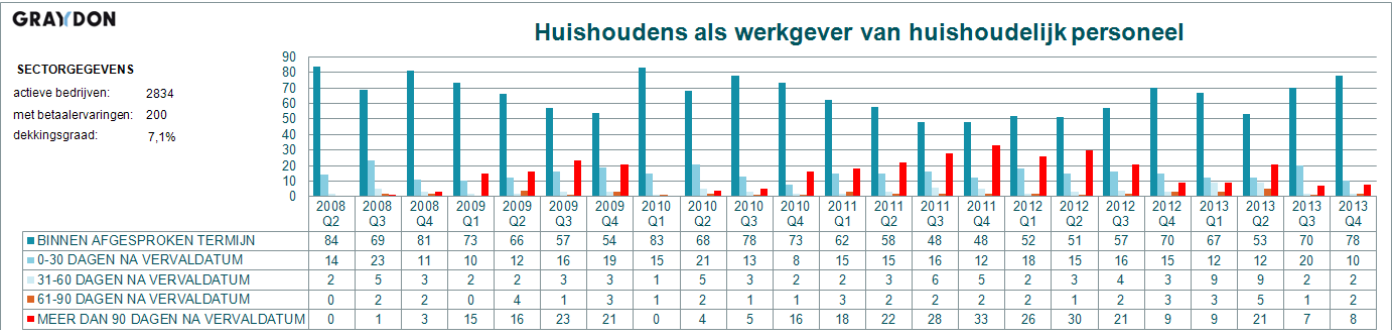
## NACE 95



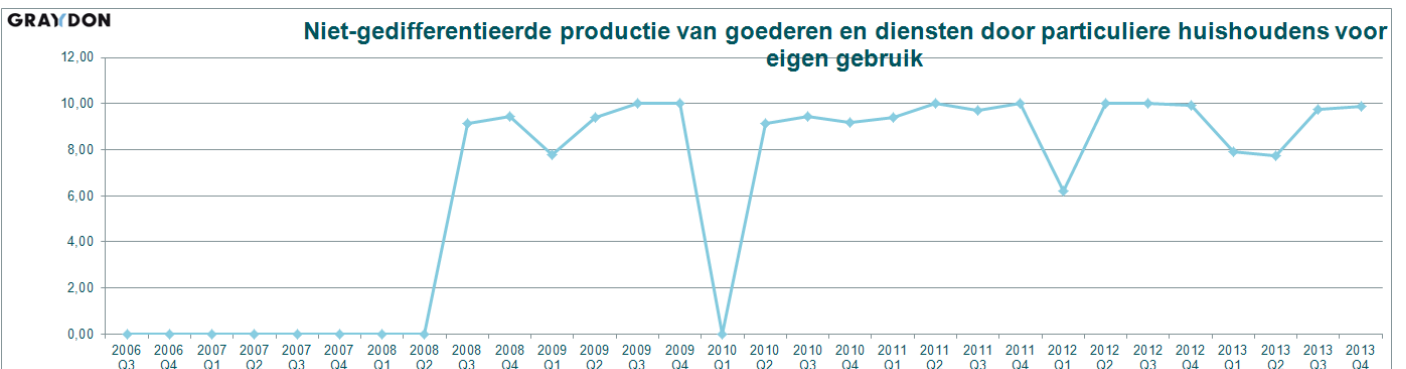
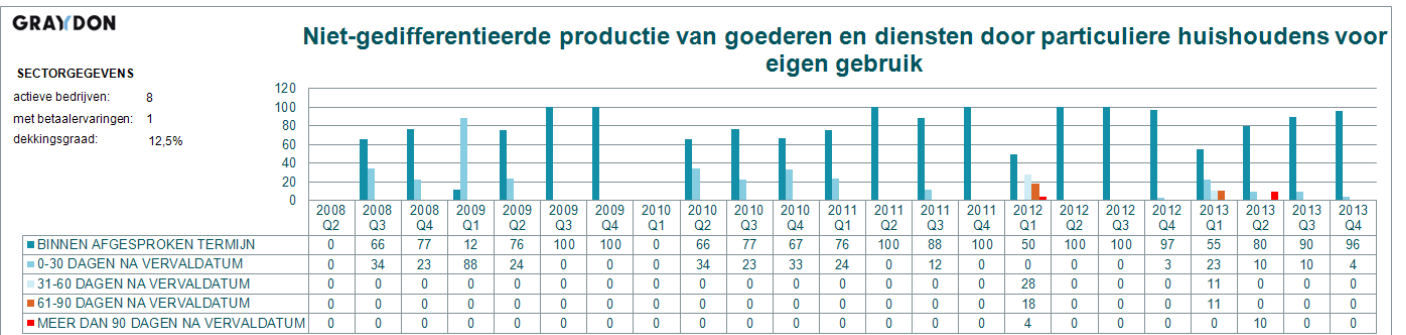
## NACE 96



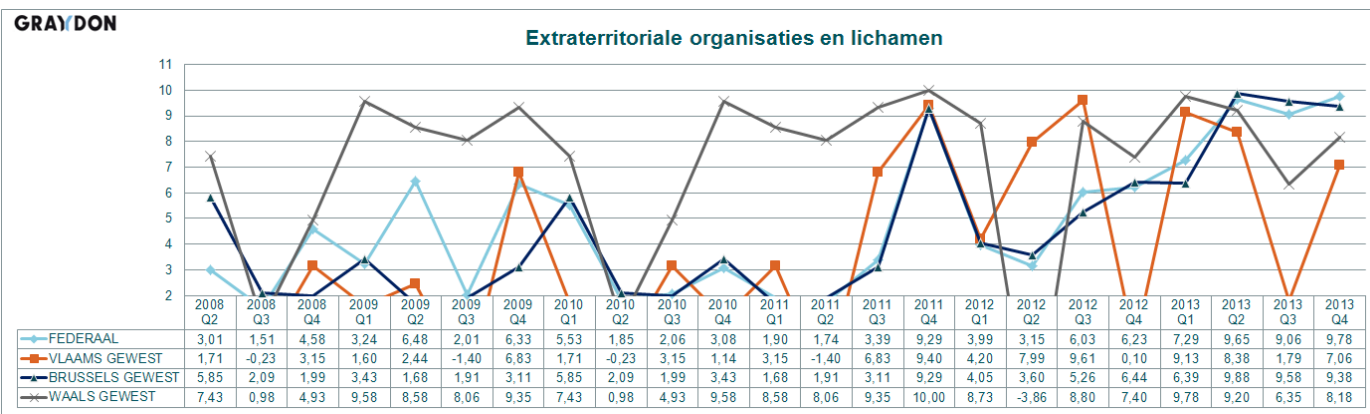
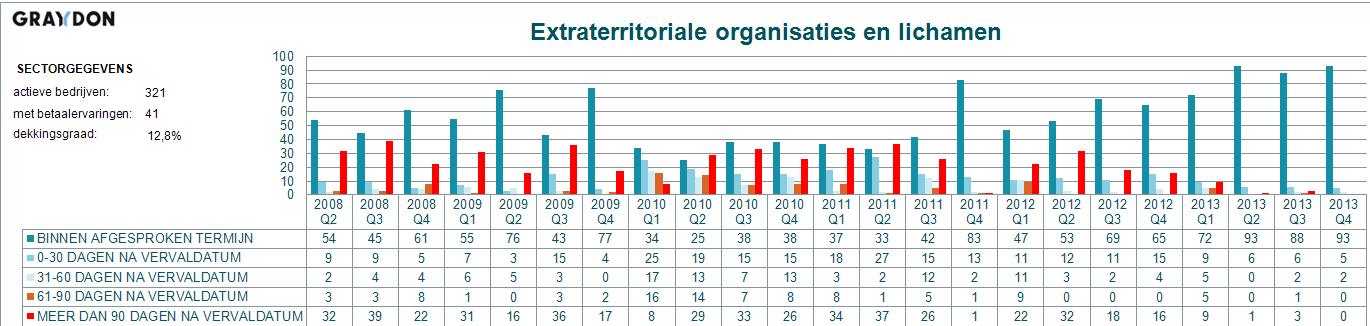
## NACE 97



## NACE 98



## NACE 99



## Bijlage 2: Dagen klantenkrediet en dagen leverancierskrediet per sector

De gegevens die voor de studie 'Betaalgedrag' worden gebruikt, zijn afkomstig uit de vele duizenden aging listings die ons worden aangeleverd. Deze geven ons vinger-aan-de-pols zicht geven op de werkelijke betaalevolutie binnen het ondernemingslandschap.

De gegevens die binnen deze bijlage zijn verwerkt hebben niet dezelfde bron, maar zijn het resultaat van berekeningen op jaarrekeningen. We baseren we ons hier op de jaarrekeningen van het boekjaar 2012.

De gegevens uit jaarrekeningen dienen steeds met de nodige voorzichtigheid te worden geïnterpreteerd: gezien de vertraagde publicatie met betrekking tot een vorig boekjaar betreft het steeds verouderde informatie. Bovendien zijn de resultaten van de berekeningen, zeker met betrekking tot individuele bedrijven, sterk beïnvloedbaar door andere elementen.

Voor een aantal sectoren worden geen dagen klantenkrediet of leverancierskrediet weergegeven. Het gaat hier over sectoren die geen bedrijven bevatten die in omvang belangrijk genoeg zijn zodat ze op basis van wettelijke voorschriften de omzet dienen te publiceren. Bij gebrek aan omzetpublicatie kan het aantal dagen klantenkrediet niet worden berekend.

GRAYDON			Dagen Klanten Krediet			Dagen Leveranciers Krediet		
NACE5	Omschrijving sector	Aantal Actieve Ond.	Q1	Med.	Q3	Q1	Med.	Q3
01110	Teelt van granen (m.u.v. rijst), peulgewassen en oliehoudende zaden	3730	37	79	185	26	93	183
01120	Teelt van rijst	4				0	0	0
01130	Teelt van groenten, meloenen en wortel- en knolgewassen	2630	10	40	96	29	56	94
01140	Teelt van suikerriet	1				0	0	0
01150	Teelt van tabak	1		7		0	8	0
01160	Teelt van vezelgewassen	17		117		0	50	0
01191	Teelt van bloemen	1027	7	22	32	15	38	68
01199	Teelt van andere eenjarige gewassen, n.e.g.	69	3	42	64	36	50	70
01210	Teelt van druiven	37		201		0	11	0
01220	Teelt van tropisch en subtropisch fruit	18		5		0	5	0
01230	Teelt van citrusvruchten	2				0	0	0
01240	Teelt van pit- en steenvruchten	1703	8	44	64	25	61	103
01250	Teelt van andere boomvruchten, kleinfruit en noten	104		62		3	61	136
01260	Teelt van oliehoudende vruchten	4				0	9	0
01270	Teelt van gewassen bestemd voor de vervaardiging van dranken	3				0	0	0
01280	Teelt van specerijgewassen en van aromatische en medicinale gewassen	19		53		0	37	0
01290	Teelt van andere meerjarige gewassen	45	89	104	205	60	74	98
01301	Boomkwekerijen, m.u.v. bosboomkwekerijen	680	15	44	85	10	38	61
01309	Overige plantenvermeerdering	92	24	55	86	1	7	65
01410	Fokken van melkvee	2551	13	37	78	14	44	98
01420	Fokken van andere runderen en buffels	243	5	5	77	8	25	30
01430	Fokken van paarden en andere paardachtigen	568	6	39	95	17	38	82

GRAYDON			Dagen Klanten Krediet			Dagen Leveranciers Krediet		
NACE5	Omschrijving sector	Aantal Actieve Ond.	Q1	Med.	Q3	Q1	Med.	Q3
01440	Fokken van kamelen en andere kameelachtigen	2				0	0	0
01450	Fokken van schapen en geiten	1207	7	42	76	15	32	65
01461	Fokvarkenshouderijen	1253	7	31	52	17	52	91
01462	Varkensvetmesterijen	630	12	33	80	14	39	88
01471	Kippenkwekerijen	581	10	25	51	14	43	65
01472	Productie van eieren van pluimvee	79	27	110	236	9	342	698
01479	Pluimveehouderijen, m.u.v. kippenkwekerijen	137	2	24	38	8	25	32
01490	Fokken van andere dieren	996	22	60	106	34	58	90
01500	Gemengd bedrijf	28759	23	64	143	26	62	145
01610	Ondersteunende activiteiten in verband met de teelt van gewassen	2746	49	90	190	31	80	156
01620	Ondersteunende activiteiten in verband met de veeteelt	1481	7	33	61	11	19	43
01630	Activiteiten met betrekking tot gewassen na de oogst	73	48	135	442	0	35	0
01640	Zaadbewerking met het oog op vermeerdering	18				0	0	0
01700	Jacht, zetten van vallen en diensten in verband met deze activiteiten	36		28		0	0	0
02100	Bosbouw	462	7	42	92	8	27	46
02200	Exploitatie van bossen	1752	28	47	88	29	57	105
02300	Verzamelen van in het wild groeiende producten met uitzondering van hout	2				0	0	0
02400	Ondersteunende diensten in verband met de bosbouw	374	10	60	64	21	44	56
03110	Zeevisserij	157	1	11	13	22	33	37
03120	Binnenvisserij	6				0	0	0
03210	Mariene aquacultuur	3				0	0	0
03220	Aquacultuur in zoet water	111	26	68	81	9	105	113
05100	Winning van steenkool	1				0	0	0
05200	Winning van bruinkool	0				0	0	0
06100	Winning van aardolie	1				0	0	0
06200	Winning van aardgas	1				0	0	0
07100	Winning van ijzererts	2		82		0	37	0
07210	Winning van uranium- en thoriumerts	0				0	0	0
07290	Winning van andere non-ferrometaalertsen	3		8		0	4	0
08111	Winning van bouw- en siersteen	147	45	66	99	48	81	109
08112	Winning van kalksteen, gips, krijt en leisteen	22	40	63	91	34	64	79
08121	Winning van grind	11	32	85	92	76	93	97
08122	Winning van zand	68	74	116	144	57	97	139
08123	Winning van klei en kaolien	7		61		0	62	0
08910	Winning van mineralen voor de chemische en de kunstmestindustrie	8	42	48	63	24	61	72
08920	Winning van turf	2		334		0	81	0
08930	Zoutwinning	0				0	0	0
08990	Overige winning van delfstoffen, n.e.g.	23	25	33	38	22	42	42
09100	Ondersteunende activiteiten in verband met de aardolie- en aardgaswinning	36	29	34	96	1	40	44

GRAYDON			Dagen Klanten Krediet			Dagen Leveranciers Krediet		
NACE5	Omschrijving sector	Aantal Actieve Ond.	Q1	Med.	Q3	Q1	Med.	Q3
09900	Ondersteunende activiteiten in verband met de overige winning van delfstoffen	40	71	84	205	16	40	82
10110	Verwerking en conservering van vlees, exclusief vlees van gevogelte	663	17	33	58	15	38	65
10120	Verwerking en conservering van gevogelte	109	29	41	49	11	26	43
10130	Vervaardiging van producten van vlees of van vlees van gevogelte	268	30	44	53	32	47	63
10200	Verwerking en conservering van vis en van schaal- en weekdieren	48	48	53	77	34	47	62
10311	Verwerking en conservering van aardappelen, exclusief productie van diepgevroren aardappelbereidingen	46	31	58	64	53	80	98
10312	Productie van diepgevroren aardappelbereidingen	5		55		0	31	0
10320	Vervaardiging van groente- en fruitsappen	49	27	41	61	31	35	51
10391	Verwerking en conservering van groenten, exclusief productie van diepgevroren groenten	42	29	45	74	43	69	101
10392	Verwerking en conservering van fruit, exclusief productie van diepgevroren fruit	65	31	49	59	27	38	52
10393	Productie van diepgevroren groenten en fruit	14	57	61	75	19	73	88
10410	Vervaardiging van oliën en vetten	49	24	37	43	22	38	72
10420	Vervaardiging van margarine en andere spijsvetten	2		53		0	99	0
10510	Zuivelfabrieken en kaasmakerijen	138	41	50	65	38	45	69
10520	Vervaardiging van consumptie-ijs	431	7	29	56	16	36	53
10610	Vervaardiging van maalderijproducten	114	36	52	74	21	39	51
10620	Vervaardiging van zetmeel en zetmeelproducten	16	22	41	52	16	47	53
10711	Industriële vervaardiging van brood en van vers banketbakkerswerk	374	8	28	52	21	52	74
10712	Ambachtelijke vervaardiging van brood en van vers banketbakkerswerk	3825	3	11	28	18	39	70
10720	Vervaardiging van beschuit en biscuit en van ander houdbaar banketbakkerswerk	133	18	48	65	29	53	78
10730	Vervaardiging van macaroni, noedels, koeskoes en dergelijke deegwaren	51	4	33	43	7	23	47
10810	Vervaardiging van suiker	15	34	36	53	24	34	40
10820	Vervaardiging van cacao, chocolade en suikerwerk	532	20	41	67	30	52	80
10830	Verwerking van thee en koffie	114	24	49	66	31	51	58
10840	Vervaardiging van specerijen, sauzen en kruiden	49	33	52	69	25	45	65
10850	Vervaardiging van bereide maaltijden en schotels	86	28	39	51	7	40	48
10860	Vervaardiging van gehomogeniseerde voedingspreparaten en dieetvoeding	70	9	35	62	10	44	46
10890	Vervaardiging van andere voedingsmiddelen, n.e.g.	198	34	48	59	38	47	70
10910	Vervaardiging van veevoeders	166	31	53	72	20	31	60
10920	Vervaardiging van voeders voor huisdieren	39	31	45	61	13	24	47
11010	Vervaardiging van gedistilleerde dranken door distilleren, rectificeren en mengen	89	47	57	66	36	43	67
11020	Vervaardiging van wijn uit druiven	63	42	59	60	12	38	48
11030	Vervaardiging van cider en van andere vruchtenwijnen	21	56	62	86	34	76	125
11040	Vervaardiging van andere niet-gedistilleerde gegiste dranken	10	43	93	999	1	32	37
11050	Vervaardiging van bier	232	35	57	68	49	66	97
11060	Vervaardiging van mout	8	33	38	44	15	30	34
11070	Vervaardiging van frisdranken; productie van mineraalwater en ander gebotteld water	51	36	47	49	43	58	88
12000	Vervaardiging van tabaksproducten	32	10	42	60	9	34	45

GRAYDON			Dagen Klanten Krediet			Dagen Leveranciers Krediet		
NACE5	Omschrijving sector	Aantal Actieve Ond.	Q1	Med.	Q3	Q1	Med.	Q3
13100	Bewerken en spinnen van textielvezels	295	34	55	84	27	48	85
13200	Weven van textiel	130	45	63	78	17	50	99
13300	Textielveredeling	261	30	51	69	25	39	64
13910	Vervaardiging van gebreide en gehaakte stoffen	63	53	72	121	10	26	39
13921	Vervaardiging van beddengoed, tafellinnen en textielwaren voor huishoudelijk gebruik	152	15	16	56	30	35	39
13929	Vervaardiging van overige geconfectioneerde artikelen van textiel, m.u.v. kleding	409	29	50	75	29	38	59
13930	Vervaardiging van vloerkleden en tapijt	137	39	46	69	38	59	70
13940	Vervaardiging van koord, bindgaren, touw en netten	18	53	77	84	9	90	92
13950	Vervaardiging van gebonden textielvlies en van artikelen van gebonden textielvlies, exclusief kleding	2		33		0	36	0
13960	Vervaardiging van ander technisch en industrieel textiel	128	33	58	63	17	40	64
13990	Vervaardiging van andere textielproducten, n.e.g.	48	26	45	97	35	38	43
14110	Vervaardiging van kleding van leer	42	9	9	42	4	24	36
14120	Vervaardiging van werkkleding	33	32	57	94	1	33	47
14130	Vervaardiging van andere bovenkleding	1063	22	40	83	22	42	98
14140	Vervaardiging van onderkleding	63	32	41	109	8	29	52
14191	Vervaardiging van hoeden en petten	87		14		0	24	0
14199	Vervaardiging van andere kleding en toebehoren, n.e.g.	263	53	67	81	2	41	87
14200	Vervaardiging van artikelen van bont	17		999		0	174	0
14310	Vervaardiging van gebreide en gehaakte kousen en sokken	4				0	0	0
14390	Vervaardiging van andere gebreide en gehaakte kleding	10				0	0	0
15110	Looien en bereiden van leer; bereiden en verven van bont	28	33	54	119	34	37	136
15120	Vervaardiging van koffers, tassen en dergelijke en van zadel- en tuigmakerswerk	112	6	47	86	35	70	75
15200	Vervaardiging van schoeisel	71	11	26	33	20	33	57
16100	Zagen en schaven van hout	453	44	58	77	16	41	79
16210	Vervaardiging van finer en van panelen op basis van hout	103	30	46	55	16	33	51
16220	Vervaardiging van geassembleerde parketvloeren	15	40	70	116	28	35	391
16230	Vervaardiging van ander schrijn- en timmerwerk	1481	19	49	78	23	51	90
16240	Vervaardiging van houten emballage	129	52	72	79	19	41	57
16291	Vervaardiging van andere artikelen van hout	446	17	40	68	14	41	67
16292	Vervaardiging van artikelen van kurk, riet of vlechtwerk	51		26		0	26	0
17110	Vervaardiging van papierpulp	12		59		0	109	0
17120	Vervaardiging van papier en karton	148	36	53	69	29	47	62
17210	Vervaardiging van gegolfd papier en golfkarton en van verpakkingsmateriaal van papier en karton	112	43	58	64	30	45	57
17220	Vervaardiging van huishoudelijke en sanitaire papierwaren	16	41	43	55	35	60	63
17230	Vervaardiging van kantoorbenodigdheden van papier	31	5	32	44	8	22	203
17240	Vervaardiging van behangpapier	8	42	66	131	4	25	40
17290	Vervaardiging van andere artikelen van papier of karton	69	31	58	62	25	42	56
18110	Krantendrukkerijen	418	49	76	100	32	55	101

GRAYDON			Dagen Klanten Krediet			Dagen Leveranciers Krediet		
NACE5	Omschrijving sector	Aantal Actieve Ond.	Q1	Med.	Q3	Q1	Med.	Q3
18120	Overige drukkerijen	1671	43	61	90	31	58	88
18130	Prepress- en premediadiensten	3809	42	71	91	16	39	76
18140	Binderijen en aanverwante diensten	238	64	112	152	24	68	105
18200	Reproductie van opgenomen media	325	52	76	102	13	49	119
19100	Vervaardiging van cokesovenproducten	3						
19200	Vervaardiging van geraffineerde aardolieproducten	61	22	35	50	19	38	68
20110	Vervaardiging van industriële gassen	63	38	58	78	42	63	83
20120	Vervaardiging van kleurstoffen en pigmenten	10	17	37	51	21	36	51
20130	Vervaardiging van andere anorganische chemische basisproducten	59	34	52	59	43	58	66
20140	Vervaardiging van andere organische chemische basisproducten	98	32	49	69	35	50	64
20150	Vervaardiging van kunstmeststoffen en stikstofverbindingen	50	35	53	75	27	47	62
20160	Vervaardiging van kunststoffen in primaire vormen	98	34	43	61	39	52	99
20170	Vervaardiging van synthetische rubber in primaire vormen	9	16	31	75	32	33	85
20200	Vervaardiging van verdelgingsmiddelen en van andere chemische producten voor de landbouw	21	28	56	83	43	50	67
20300	Vervaardiging van verf, vernis e.d., drukinkt en mastiek	121	37	60	85	30	42	54
20411	Vervaardiging van zeep en wasmiddelen	54	37	54	74	20	62	74
20412	Vervaardiging van poets- en reinigingsmiddelen	60	39	62	82	44	59	76
20420	Vervaardiging van parfums en toiletartikelen	131	21	55	72	41	69	107
20510	Vervaardiging van kruiden en springstoffen	5	36	68	74	54	62	64
20520	Vervaardiging van lijm	16	36	42	66	27	48	67
20530	Vervaardiging van etherische oliën	21		65			56	
20590	Vervaardiging van andere chemische producten, n.e.g.	117	27	47	54	30	52	73
20600	Vervaardiging van synthetische en kunstmatige vezels	41	23	40	51	27	32	50
21100	Vervaardiging van farmaceutische grondstoffen	97	26	38	60	24	39	78
21201	Vervaardiging van geneesmiddelen	125	43	56	85	43	65	83
21209	Vervaardiging van overige farmaceutische producten	56	39	55	95	32	58	98
22110	Vervaardiging van binnen- en buitenbanden van rubber; loopvlakvernieuwing	42	28	49	82	10	43	99
22190	Vervaardiging van andere producten van rubber	63	31	48	62	15	31	50
22210	Vervaardiging van platen, vellen, buizen en profielen van kunststof	230	35	49	68	27	51	68
22220	Vervaardiging van verpakkingsmateriaal van kunststof	114	44	53	71	31	50	65
22230	Vervaardiging van kunststofartikelen voor de bouw	186	28	39	61	18	29	43
22290	Vervaardiging van andere producten van kunststof	241	38	56	63	30	53	75
23110	Vervaardiging van vlakglas	92	27	40	55	30	46	60
23120	Vormen en bewerken van vlakglas	54	40	55	74	27	39	59
23130	Vervaardiging van holglas	42	4	54	56	31	69	84
23140	Vervaardiging van glasvezels	11	16	26	38	17	67	80
23190	Vervaardiging en bewerking van ander glas (inclusief technisch glaswerk)	71	25	44	47	4	47	57
23200	Vervaardiging van vuurvaste producten	23	9	62	67	24	25	35
23310	Vervaardiging van keramische tegels en plavuizen	32	3	56	73	25	52	120



GRAYDON			Dagen Klanten Krediet			Dagen Leveranciers Krediet		
NACE5	Omschrijving sector	Aantal Actieve Ond.	Q1	Med.	Q3	Q1	Med.	Q3
23321	Vervaardiging van bakstenen	27	12	16	39	25	49	90
23322	Vervaardiging van dakpannen, tegels en andere producten voor de bouw van gebakken klei	83	47	86	134	38	46	79
23410	Vervaardiging van huishoudelijk en sieraardewerk	156	11	51	60	14	65	71
23420	Vervaardiging van sanitair aardewerk	11		52		0	71	0
23430	Vervaardiging van isolatoren en isolatiemateriaal, van keramische stoffen	28	29	56	59	20	46	75
23440	Vervaardiging van ander technisch aardewerk	2		93		0	61	0
23490	Vervaardiging van andere keramische producten	40		87		0	86	0
23510	Vervaardiging van cement	22	24	51	84	16	49	74
23520	Vervaardiging van kalk en gips	4				0	0	0
23610	Vervaardiging van artikelen van beton voor de bouw	322	38	59	90	41	65	92
23620	Vervaardiging van artikelen van gips voor de bouw	5		163		0	155	0
23630	Vervaardiging van stortklare beton	135	51	64	89	45	61	87
23640	Vervaardiging van mortel	5				0	0	0
23650	Vervaardiging van producten van vezelcement	7		363		0	96	0
23690	Vervaardiging van andere artikelen van beton, gips en cement	109	21	46	75	30	61	89
23700	Houwen, bewerken en afwerken van natuursteen	746	34	48	77	22	41	96
23910	Vervaardiging van schuur-, slijp- en polijstmiddelen	11	33	45	53	24	38	74
23990	Vervaardiging van andere niet-metaalhoudende minerale producten, n.e.g.	38	43	54	71	25	50	72
24100	Vervaardiging van ijzer en staal en van ferrolegeringen	295	36	57	81	33	51	84
24200	Vervaardiging van buizen, pijpen, holle profielen en fittings daarvoor, van staal	104	39	58	109	28	67	92
24310	Koudtrekken van staven	23	31	64	75	24	43	103
24320	Koudwalsen van bandstaal	2		35		0	383	0
24330	Koudvervormen of koudfelsen	7		51		0	58	0
24340	Koudtrekken van draad	17	16	43	49	18	33	60
24410	Productie van edelmetalen	28	2	37	73	26	33	46
24420	Productie van aluminium	50	34	49	68	36	45	51
24430	Productie van lood, zink en tin	23	15	33	55	11	38	47
24440	Productie van koper	7		45		0	102	0
24450	Productie van andere non-ferrometalen	17	19	22	46	16	20	24
24460	Bewerking van splijt- en kweekstoffen	1		14		0	123	0
24510	Gieten van ijzer	75	48	69	97	41	51	79
24520	Gieten van staal	16	28	38	41	21	64	67
24530	Gieten van lichte metalen	19	44	48	66	2	23	48
24540	Gieten van andere non-ferrometalen	16		32		6	14	55
25110	Vervaardiging van metalen constructiewerken en delen daarvan	2720	43	68	99	29	52	86
25120	Vervaardiging van metalen deuren en vensters	588	30	50	77	23	39	79
25210	Vervaardiging van radiatoren en ketels voor centrale verwarming	62	43	66	108	44	65	79
25290	Vervaardiging van andere tanks, reservoirs en bergingsmiddelen, van metaal	127	46	59	89	32	56	75
25300	Vervaardiging van stoomketels, exclusief warmwaterketels voor centrale	95	55	79	99	22	63	94

GRAYDON			Dagen Klanten Krediet			Dagen Leveranciers Krediet		
NACE5	Omschrijving sector	Aantal Actieve Ond.	Q1	Med.	Q3	Q1	Med.	Q3
	verwarming							
25400	Vervaardiging van wapens en munitie	46	5	23	85	3	48	75
25501	Smeden van metaal	923	27	58	87	22	43	82
25502	Persen, stampen en profielwalsen van metaal; poedermetallurgie	87	37	59	75	32	58	94
25610	Oppervlaktebehandeling van metalen	357	48	63	88	34	66	99
25620	Verspanend bewerken van metalen	2669	46	62	91	31	50	84
25710	Vervaardiging van scharen, messen, bestekken, enz.	13	4	69	96	22	23	44
25720	Vervaardiging van hang- en sluitwerk	136	33	49	80	18	28	40
25731	Vervaardiging van vormkasten en gietvormen	25	45	98	112	25	47	90
25739	Vervaardiging van gereedschap, m.u.v. vormkasten en gietvormen	96	54	67	84	19	43	61
25910	Vervaardiging van stalen vaten en dergelijke	10	3	56	65	39	106	113
25920	Vervaardiging van verpakkingsmiddelen van licht metaal	23	27	51	53	26	29	51
25930	Vervaardiging van artikelen van draad en van kettingen en veren	38	24	51	62	26	73	74
25940	Vervaardiging van bouten, schroeven en moeren	10	10	41	65	30	35	42
25991	Vervaardiging van huishoudelijke en sanitaire artikelen van metaal	37	5	50	54	12	38	64
25999	Vervaardiging van overige artikelen van metaal, n.e.g.	577	38	60	90	27	53	84
26110	Vervaardiging van elektronische onderdelen	163	34	57	86	31	52	82
26120	Vervaardiging van elektronische printplaten	9		67			64	
26200	Vervaardiging van computers en randapparatuur	203	9	46	77	18	35	48
26300	Vervaardiging van communicatieapparatuur	172	35	59	80	29	49	79
26400	Vervaardiging van consumentenelektronica	192	49	68	84	17	45	93
26510	Vervaardiging van meet-, controle- en navigatie-instrumenten en -apparatuur	158	35	68	103	30	53	70
26520	Vervaardiging van uurwerken	39		58			27	
26600	Vervaardiging van bestralingsapparatuur en van elektromedische en elektrotherapeutische apparatuur	17		33			49	
26700	Vervaardiging van optische instrumenten en van foto- en filmapparatuur	58	8	41	187	31	68	103
26800	Vervaardiging van magnetische en optische media	22		18			63	
27110	Vervaardiging van elektromotoren en van elektrische generatoren en transformatoren	318	41	66	89	17	53	78
27120	Vervaardiging van schakel- en verdeelinrichtingen	85	52	71	82	33	58	96
27200	Vervaardiging van batterijen en accumulatoren	16	29	34	127	5	49	91
27310	Vervaardiging van kabels van optische vezels	4		124			2	
27320	Vervaardiging van andere elektrische en elektronische kabels	45	38	56	67	22	33	47
27330	Vervaardiging van schakelaars, stekkers, stopcontacten e.d.	8						
27401	Vervaardiging van lampen	28	26	56	140	20	35	129
27402	Vervaardiging van verlichtingsapparaten	273	50	68	90	54	76	98
27510	Vervaardiging van elektrische huishoudapparaten	83	24	51	57	29	52	71
27520	Vervaardiging van niet-elektrische huishoudapparaten	3		40			38	
27900	Vervaardiging van andere elektrische apparatuur	152	32	59	72	28	45	68
28110	Vervaardiging van motoren en turbines, exclusief motoren voor luchtvaartuigen, motorvoertuigen en bromfietsen	48	48	93	95	21	79	109

GRAYDON			Dagen Klanten Krediet			Dagen Leveranciers Krediet		
NACE5	Omschrijving sector	Aantal Actieve Ond.	Q1	Med.	Q3	Q1	Med.	Q3
28120	Vervaardiging van hydraulische apparatuur	107	54	67	82	38	57	86
28130	Vervaardiging van andere pompen en compressoren	7				0	0	0
28140	Vervaardiging van andere kranen en dergelijke artikelen	12	49	70	77	24	43	69
28150	Vervaardiging van tandwielen, lagers en andere drijfwerkelementen	57	53	67	103	49	67	81
28210	Vervaardiging van ovens en branders	80	25	35	49	23	30	40
28220	Vervaardiging van hijs-, hef- en transportwerktuigen	172	52	65	85	39	70	103
28230	Vervaardiging van kantoormachines en -uitrusting (exclusief computers en randapparatuur)	60	24	63	85	13	41	97
28240	Vervaardiging van elektrisch handgereedschap	19	46	50	70	11	68	81
28250	Vervaardiging van machines en apparaten voor de koeltechniek en de klimaatregeling, voor niet-huishoudelijk gebruik	359	38	62	81	33	61	78
28291	Vervaardiging van verpakkingsmachines	64	45	67	78	34	53	62
28292	Vervaardiging van weegtoestellen	14		67		1	36	125
28293	Vervaardiging van toestellen voor het spuiten van vloeistoffen of poeder	27	55	77	98	22	35	38
28294	Vervaardiging van verkoopautomaten	4				0	38	0
28295	Vervaardiging van filtreertoestellen	52	66	67	80	6	28	67
28296	Vervaardiging van hogedrukreinigers, zandstraalapparaten en dergelijk reinigingsmateriaal	11	54	58	84	23	58	230
28299	Vervaardiging van andere machines en apparaten voor algemeen gebruik, n.e.g.	251	51	69	83	29	66	82
28300	Vervaardiging van machines en werktuigen voor de landbouw en de bosbouw	135	24	57	80	21	40	70
28410	Vervaardiging van machines voor de metaalbewerking	177	42	70	97	33	68	92
28490	Vervaardiging van andere gereedschapswerktuigen	17		81		0	55	0
28910	Vervaardiging van machines voor de metallurgie	22	62	91	105	38	78	83
28920	Vervaardiging van machines voor de winning van delfstoffen en voor de bouw	28		75		5	76	92
28930	Vervaardiging van machines voor de productie van voedings- en genotmiddelen	83	43	57	70	25	45	65
28940	Vervaardiging van machines voor de productie van textiel, kleding en leer	47	49	66	91	34	55	69
28950	Vervaardiging van machines voor de productie van papier en karton	9				0	0	0
28960	Vervaardiging van machines voor de kunststof- en rubberindustrie	7		50		0	60	0
28990	Vervaardiging van andere machines, apparaten en werktuigen voor specifieke doeleinden, n.e.g.	237	43	73	97	33	51	75
29100	Vervaardiging en assemblage van motorvoertuigen	98	17	38	64	30	53	87
29201	Vervaardiging van carrosserieën voor motorvoertuigen	76	53	60	62	12	24	45
29202	Vervaardiging van aanhangwagens, caravans en opleggers	46	12	40	210	46	46	64
29310	Vervaardiging van elektrische en elektronische benodigdheden voor motorvoertuigen	57	24	51	89	26	49	78
29320	Vervaardiging van andere delen en toebehoren van motorvoertuigen	157	28	44	57	31	51	68
30110	Bouw van schepen en drijvend materieel	28	96	140	150	39	834	838
30120	Bouw van plezier- en sportvaartuigen	14		76		0	13	0
30200	Vervaardiging van rollend materieel voor spoorwegen	16	69	171	236	53	64	77
30300	Vervaardiging van lucht- en ruimtevaartuigen en van toestellen in verband daarmee	68	59	94	113	34	82	119
30400	Vervaardiging van militaire gevechtsvoertuigen	1				0	0	0
30910	Vervaardiging van motorfietsen	25	7	23	24	6	19	56

GRAYDON			Dagen Klanten Krediet			Dagen Leveranciers Krediet		
NACE5	Omschrijving sector	Aantal Actieve Ond.	Q1	Med.	Q3	Q1	Med.	Q3
30920	Vervaardiging van fietsen en invalidenwagens	74	23	28	44	8	21	35
30990	Vervaardiging van andere transportmiddelen, n.e.g.	32	30	58	77	16	22	109
31010	Vervaardiging van kantoor- en winkelmeubelen	273	29	59	80	28	43	67
31020	Vervaardiging van keukenmeubelen	482	17	33	77	20	55	86
31030	Vervaardiging van matrassen	47	24	40	60	21	42	72
31091	Vervaardiging van eetkamer-, zitkamer-, slaapkamer- en badkamermeubelen	1885	23	37	77	20	35	71
31092	Vervaardiging van tuin- en terrasmeubelen	59	9	43	170	51	66	92
31099	Vervaardiging van andere meubelen, n.e.g.	109	26	52	61	23	39	68
32110	Slaan van munten	31		36		0	74	0
32121	Bewerken van diamant	224	43	77	198	16	50	92
32122	Bewerken van edelstenen (m.u.v. diamant) en van halfedelstenen	28	6	40	120	35	49	102
32123	Vervaardiging van sieraden	855	19	43	113	14	39	80
32124	Vervaardiging van edelsmeedwerk	73		4		0	1	0
32129	Vervaardiging van overige artikelen van edele metalen	14				0	0	0
32130	Vervaardiging van imitatiesieraden en dergelijke artikelen	288	1	2	3	3	6	7
32200	Vervaardiging van muziekinstrumenten	200	37	64	71	2	7	31
32300	Vervaardiging van sportartikelen	91	25	65	102	12	49	74
32400	Vervaardiging van spellen en speelgoed	192	16	27	49	23	42	68
32500	Vervaardiging van medische en tandheelkundige instrumenten en benodigdheden	1462	27	45	74	17	39	77
32910	Vervaardiging van borstelwaren	29	25	63	77	26	58	80
32990	Overige industrie, n.e.g.	511	28	49	82	11	39	59
33110	Reparatie van producten van metaal	469	27	43	57	23	42	73
33120	Reparatie van machines	1155	32	67	85	27	37	78
33130	Reparatie van elektronische en optische apparatuur	58	15	51	77	35	52	920
33140	Reparatie van elektrische apparatuur	158	15	43	49	3	21	27
33150	Reparatie en onderhoud van schepen	265	28	55	88	30	73	112
33160	Reparatie en onderhoud van lucht- en ruimtevaartuigen	38		275		0	31	0
33170	Reparatie en onderhoud van andere transportmiddelen	43	22	44	65	0	74	0
33190	Reparatie van andere apparatuur	73	2	4	50	22	78	224
33200	Installatie van industriële machines, toestellen en werktuigen	385	43	67	92	24	58	94
35110	Productie van elektriciteit	516	30	59	115	41	94	210
35120	Transmissie van elektriciteit	12		121		0	88	0
35130	Distributie van elektriciteit	29	26	38	43	20	51	84
35140	Handel in elektriciteit	164	21	48	71	32	77	242
35210	Productie van gas	15		131		133	999	999
35220	Distributie van gasvormige brandstoffen via leidingen	68	11	56	63	11	27	49
35230	Handel in gas via leidingen	4		56		0	36	0
35300	Productie en distributie van stoom en gekoelde lucht	27	47	50	133	19	59	67
36000	Winning, behandeling en distributie van water	154	42	68	90	48	73	98

GRAYDON			Dagen Klanten Krediet			Dagen Leveranciers Krediet		
NACE5	Omschrijving sector	Aantal Actieve Ond.	Q1	Med.	Q3	Q1	Med.	Q3
37000	Afvalwaterafvoer	308	33	60	84	40	58	90
38110	Inzameling van ongevaarlijk afval	84	46	69	96	47	69	121
38120	Inzameling van gevaarlijk afval	9				0	0	0
38211	Voorbehandeling van ongevaarlijk afval met het oog op verwijdering	10		221		0	147	0
38212	Fysicochemische verwerking van slib en vloeibare afvalstoffen	6		148		0	80	0
38213	Behandeling en verwijdering van ongevaarlijk afval, m.u.v. slib en vloeibare afvalstoffen	22	55	98	111	29	58	268
38219	Overige verwerking en verwijdering van ongevaarlijk afval	256	39	62	83	53	84	121
38221	Voorbehandeling van gevaarlijk afval met het oog op verwijdering	0				0	0	0
38222	Behandeling en verwijdering van gevaarlijk afval	43	27	67	105	47	57	94
38310	Sloop van wrakken	46				0	65	0
38321	Sorteren van ongevaarlijk afval	29	53	134	137	60	110	211
38322	Terugwinning van metaalafval	271	18	51	81	29	50	102
38323	Terugwinning van inerte afvalstoffen	249	45	60	82	40	64	119
38329	Terugwinning van overig gesorteerd afval	42	15	65	95	13	80	105
39000	Sanering en ander afvalbeheer	104	68	89	121	66	92	130
41101	Ontwikkeling van residentiële bouwprojecten	6050	18	47	133	25	75	223
41102	Ontwikkeling van niet-residentiële bouwprojecten	610	23	54	176	26	101	271
41201	Algemene bouw van residentiële gebouwen	14977	24	49	87	20	47	91
41202	Algemene bouw van kantoorgebouwen	99	32	60	61	20	53	70
41203	Algemene bouw van andere niet-residentiële gebouwen	1116	35	55	93	33	62	97
42110	Bouw van autowegen en andere wegen	2469	45	69	111	41	71	105
42120	Bouw van boven- en ondergrondse spoorwegen	67	41	41	154	36	64	66
42130	Bouw van bruggen en tunnels	102	61	90	98	39	64	90
42211	Bouw van water- en gasdistributienetten	92	3	17	41	12	19	44
42212	Bouw van rioleringen	126	34	53	62	12	39	92
42219	Bouw van civieltechnische werken voor vloeistoffen, n.e.g.	112	21	63	112	22	56	117
42220	Bouw van civieltechnische werken voor elektriciteit en telecommunicatie	946	45	77	119	31	60	104
42911	Baggerwerken	166	25	89	126	52	62	121
42919	Waterbouw, m.u.v. baggerwerken	275	47	94	135	38	67	106
42990	Bouw van andere civieltechnische werken, n.e.g.	166	21	33	56	21	68	77
43110	Slopen	1319	36	62	102	17	47	86
43120	Bouwrijp maken van terreinen	4811	36	69	106	25	53	93
43130	Proefboren en boren	309	64	80	150	8	42	72
43211	Elektrotechnische installatiewerken aan gebouwen	15179	32	57	97	20	43	86
43212	Elektrotechnische installatiewerken, uitgezonderd aan gebouwen	447	30	42	84	22	35	79
43221	Loodgieterswerk	4414	24	45	73	14	34	59
43222	Installatie van verwarming, klimaatregeling en ventilatie	6622	27	52	89	20	41	78
43291	Isolatiwerkzaamheden	2519	26	52	84	14	35	72
43299	Overige bouwinstallatie, n.e.g.	2657	27	57	102	17	44	79

GRAYDON			Dagen Klanten Krediet			Dagen Leveranciers Krediet		
NACE5	Omschrijving sector	Aantal Actieve Ond.	Q1	Med.	Q3	Q1	Med.	Q3
43310	Stukadoorswerk	3324	22	48	73	17	32	66
43320	Schrijnwerk	14409	22	43	76	16	36	70
43331	Plaatsen van vloer- en wandtegels	2898	20	45	81	16	40	58
43332	Plaatsen van vloerbedekking en wandbekleding van hout	981	22	47	73	15	38	70
43333	Plaatsen van behang en vloerbedekking en wandbekleding van andere materialen	1274	20	36	78	13	32	61
43341	Schilderen van gebouwen	5546	17	41	71	15	32	63
43342	Schilderen van civieltechnische werken	105	11	20	58	1	20	40
43343	Glaszetten	448	27	46	82	17	35	59
43390	Overige werkzaamheden in verband met de afwerking van gebouwen	4352	21	54	93	15	35	74
43910	Dakwerkzaamheden	4773	19	35	66	16	35	71
43991	Waterdichtingswerken van muren	155	19	23	31	19	35	44
43992	Gevelreiniging	309	11	31	55	23	31	71
43993	Bouw van sierschouwen en open haarden	50	69	75	530	21	40	146
43994	Uitvoeren van metsel- en voegwerken	2082	20	45	74	10	27	67
43995	Restaureren van bouwwerken	441	18	46	89	18	54	74
43996	Chapewerken	354	24	56	66	18	45	90
43999	Overige gespecialiseerde bouwwerkzaamheden	11910	23	50	89	16	40	78
45111	Groothandel in auto's en lichte bestelwagens (= 3,5 ton)	2532	11	24	56	11	25	56
45112	Handelsbemiddeling in auto's en lichte bestelwagens (= 3,5 ton)	674	7	23	65	6	20	56
45113	Detailhandel in auto's en lichte bestelwagens (= 3,5 ton)	7847	10	18	35	14	31	58
45191	Groothandel in andere motorvoertuigen (> 3,5 ton)	110	8	43	58	17	26	99
45192	Handelsbemiddeling in andere motorvoertuigen (> 3,5 ton)	36	1	20	66	3	6	16
45193	Detailhandel in andere motorvoertuigen (> 3,5 ton)	189	13	36	66	14	35	51
45194	Handel in aanhangwagens, opleggers en caravans	302	11	26	43	4	33	55
45201	Algemeen onderhoud en reparatie van auto's en lichte bestelwagens (= 3,5 ton)	6134	13	25	55	16	34	61
45202	Algemeen onderhoud en reparatie van overige motorvoertuigen (> 3,5 ton)	145	24	39	50	31	56	112
45203	Reparatie en montage van specifieke auto-onderdelen	254	18	48	116	8	24	30
45204	Carrosserieherstelling	1066	28	47	83	13	40	62
45205	Bandenservicebedrijven	215	7	22	67	14	26	81
45206	Wassen en poetsen van motorvoertuigen	1004	11	26	72	11	31	80
45209	Onderhoud en reparatie van motorvoertuigen, n.e.g.	291	19	31	68	11	28	69
45310	Handelsbemiddeling en groothandel in onderdelen en accessoires van motorvoertuigen	1158	31	49	71	25	45	89
45320	Detailhandel in onderdelen en accessoires van motorvoertuigen	1327	16	34	70	19	49	80
45401	Handelsbemiddeling en groothandel in motorfietsen en delen en toebehoren van motorfietsen	111	8	18	26	17	29	43
45402	Detailhandel in en onderhoud en reparatie van motorfietsen en delen en toebehoren van motorfietsen	1395	6	17	57	14	36	60
46110	Handelsbemiddeling in landbouwproducten, levende dieren en textielgrondstoffen en halffabrikaten	418	20	42	176	24	37	147
46120	Handelsbemiddeling in brandstoffen, ertsen, metalen en chemische producten	681	31	46	92	15	41	83
46130	Handelsbemiddeling in hout en bouwmaterialen	1384	31	53	93	12	36	79

GRAYDON			Dagen Klanten Krediet			Dagen Leveranciers Krediet		
NACE5	Omschrijving sector	Aantal Actieve Ond.	Q1	Med.	Q3	Q1	Med.	Q3
46140	Handelsbemiddeling in machines, apparaten en werktuigen voor de industrie en in schepen en luchtvaartuigen	1249	37	65	109	17	39	90
46150	Handelsbemiddeling in meubelen, huishoudelijke artikelen en ijzerwaren	2413	22	50	97	16	37	87
46160	Handelsbemiddeling in textiel, kleding, bont, schoeisel en lederwaren	1967	15	38	94	16	31	86
46170	Handelsbemiddeling in voedings- en genotmiddelen	1715	20	47	86	14	34	84
46180	Handelsbemiddeling gespecialiseerd in andere goederen	5953	25	49	102	17	44	86
46190	Handelsbemiddeling in goederen, algemeen assortiment	8615	23	53	106	14	39	90
46211	Groothandel in granen en zaden	68	4	24	44	11	64	74
46212	Groothandel in veevoerders	46	40	50	75	18	26	39
46213	Groothandel in ruwe plantaardige en dierlijke oliën en vetten	15				0	0	0
46214	Groothandel in andere akkerbouwproducten	29		999		0	999	0
46215	Groothandel in ruwe tabak	27	18	20	85	4	5	74
46216	Groothandel in akkerbouwproducten en veevoerders, algemeen assortiment	1092	29	49	75	22	35	56
46220	Groothandel in bloemen en planten	739	13	37	60	17	33	68
46231	Groothandel in levend vee	1404	12	24	36	10	17	34
46232	Groothandel in levende dieren, m.u.v. levend vee	81		71		0	10	0
46240	Groothandel in huiden, vellen en leer	46	10	43	52	21	49	51
46311	Groothandel in consumptieaardappelen	52	37	70	306	43	76	189
46319	Groothandel in groenten en fruit, m.u.v. consumptieaardappelen	1185	27	45	74	28	48	79
46321	Groothandel in vlees en vleesproducten, uitgezonderd vlees van wild en van gevogelte	860	27	39	54	21	33	52
46322	Groothandel in vlees van wild en van gevogelte	206	18	37	46	16	38	48
46331	Groothandel in zuivelproducten en eieren	421	33	48	70	31	47	82
46332	Groothandel in spijsoliën en -vetten	65	17	22	54	10	21	60
46341	Groothandel in wijnen en geestrijke dranken	667	18	53	86	24	53	105
46349	Groothandel in dranken, algemeen assortiment	1566	21	36	65	26	46	80
46350	Groothandel in tabaksproducten	102	10	16	45	9	16	19
46360	Groothandel in suiker, chocolade en suikerwerk	536	19	38	75	21	42	70
46370	Groothandel in koffie, thee, cacao en specerijen	233	34	44	62	17	51	75
46381	Groothandel in vis en schaal- en weekdieren	246	39	48	65	27	39	48
46382	Groothandel in aardappelproducten	68	39	61	106	19	54	85
46383	Groothandel in voedsel voor huisdieren	102	6	36	50	3	35	45
46389	Groothandel in andere voedingsmiddelen, n.e.g.	1003	32	45	66	24	44	73
46391	Niet-gespecialiseerde groothandel in diepgevroren voedingsmiddelen	178	34	51	91	26	45	83
46392	Niet-gespecialiseerde groothandel in niet-diepgevroren voedingsmiddelen, dranken en genotmiddelen	786	18	37	70	20	42	78
46411	Groothandel in weefsels, stoffen en fournituren	114	17	38	86	9	36	53
46412	Groothandel in huishoudtextiel en beddengoed	1625	13	40	73	19	46	84
46419	Groothandel in overig textiel	172	4	25	59	12	44	67
46421	Groothandel in werkkleding	55	39	51	74	32	54	55
46422	Groothandel in onderkleding	27	28	42	79	27	83	110
46423	Groothandel in kleding, met uitzondering van werk- en onderkleding	1570	10	38	68	16	41	82

GRAYDON			Dagen Klanten Krediet			Dagen Leveranciers Krediet		
NACE5	Omschrijving sector	Aantal Actieve Ond.	Q1	Med.	Q3	Q1	Med.	Q3
46424	Groothandel in kledingaccessoires	63	6	29	40	14	44	68
46425	Groothandel in schoeisel	279	2	24	70	21	45	77
46431	Groothandel in elektrische huishoudelijke apparaten en audio- en videoapparatuur	1408	23	48	76	23	47	84
46432	Groothandel in opgenomen beeld- en geluidsdragers	30		94		0	83	0
46433	Groothandel in foto- en filmapparatuur en in andere optische artikelen	351	19	46	73	23	39	86
46441	Groothandel in porselein en glaswerk	29	15	24	44	1	12	34
46442	Groothandel in reinigingsmiddelen	595	31	46	71	23	50	83
46450	Groothandel in parfumerieën en cosmetica	750	20	38	69	19	44	85
46460	Groothandel in farmaceutische producten	1285	40	62	91	34	59	99
46471	Groothandel in huismeubilair	192	10	38	84	17	30	111
46472	Groothandel in tapijten	28		63		0	4	0
46473	Groothandel in verlichtingsapparatuur	119	23	47	87	5	39	103
46480	Groothandel in uurwerken en sieraden	731	15	50	105	18	67	154
46491	Groothandel in kranten, boeken en tijdschriften	367	30	43	99	21	50	102
46492	Groothandel in kantoor- en schoolbenodigdheden	527	20	46	73	21	41	68
46493	Groothandel in papier- en kartonwaren	87	25	47	66	4	18	52
46494	Groothandel in niet-elektrische huishoudelijke artikelen	1363	23	43	66	16	36	73
46495	Groothandel in fietsen	83	1	25	41	3	11	43
46496	Groothandel in sport- en kampeerartikelen, met uitzondering van fietsen	865	15	49	84	18	34	69
46497	Groothandel in spellen en speelgoed	77	27	52	92	9	27	72
46498	Groothandel in lederwaren en reisartikelen	171	6	13	30	7	38	84
46499	Groothandel in andere consumentenartikelen, n.e.g.	1118	24	45	72	25	43	75
46510	Groothandel in computers, randapparatuur en software	846	24	47	80	17	38	76
46520	Groothandel in elektronische en telecommunicatieapparatuur en delen daarvan	216	39	60	77	11	61	83
46610	Groothandel in machines, werktuigen en toebehoren voor de landbouw	584	35	50	90	28	59	95
46620	Groothandel in gereedschapswerktuigen	1136	41	61	82	28	49	78
46630	Groothandel in machines voor de mijnbouw, de bouwnijverheid en de weg- en waterbouw	293	37	60	87	31	62	101
46640	Groothandel in machines voor de textielindustrie en in naai- en breimachines	71	29	36	77	27	42	43
46650	Groothandel in kantoormeubelen	46	33	52	52	2	98	131
46660	Groothandel in andere kantoormachines en kantoorbenodigdheden, met uitzondering van computers en randapparatuur	967	34	51	80	19	46	90
46691	Groothandel in machines voor de productie van voedings- en genotmiddelen	28	46	52	52	29	55	59
46692	Groothandel in verpakkingsmachines en weegtoestellen	12	46	66	114	6	47	58
46693	Groothandel in elektrisch materiaal, inclusief installatiemateriaal	922	40	61	91	29	54	82
46694	Groothandel in hijs-, hef- en transportwerktuigen	41	45	50	71	19	43	82
46695	Groothandel in pompen en compressoren	31	28	53	65	11	30	42
46696	Groothandel in meet-, controle- en navigatieinstrumenten	35	28	69	72	19	38	73
46697	Groothandel in machines en apparaten voor de warmte-, koel- en vriestechiek voor industrieel gebruik	47	18	52	61	8	32	47
46699	Groothandel in andere machines en werktuigen, n.e.g.	1437	44	61	88	29	54	92



GRAYDON			Dagen Klanten Krediet			Dagen Leveranciers Krediet		
NACE5	Omschrijving sector	Aantal Actieve Ond.	Q1	Med.	Q3	Q1	Med.	Q3
46710	Groothandel in vaste, vloeibare en gasvormige brandstoffen en aanverwante producten	790	18	30	45	17	27	45
46720	Groothandel in metalen en metaalertsen	621	26	49	66	18	36	58
46731	Groothandel in bouwmaterialen, algemeen assortiment	1912	29	51	74	18	41	73
46732	Groothandel in hout	949	33	52	69	13	34	80
46733	Groothandel in behang, verf en woningtextiel	86	19	37	64	16	44	74
46734	Groothandel in vlakglas	9		35		0	27	0
46735	Groothandel in vloer- en wandtegels	67	7	30	42	7	51	58
46736	Groothandel in sanitair	83	14	24	46	19	42	75
46739	Groothandel in overige bouwmaterialen	135	5	52	65	5	41	44
46741	Groothandel in ijzerwaren	502	31	48	73	19	40	67
46742	Groothandel in installatiemateriaal voor loodgieterswerk en verwarming	340	32	47	62	19	38	66
46751	Groothandel in chemische producten voor industrieel gebruik	1128	37	53	75	23	41	68
46752	Groothandel in kunstmeststoffen en andere agrochemische producten	51	23	54	77	3	8	40
46761	Groothandel in diamant en andere edelstenen	1510	47	89	125	35	64	124
46769	Groothandel in andere intermediaire producten, n.e.g.	284	36	63	92	20	47	73
46771	Groothandel in autosloopmateriaal	16		37		0	299	0
46772	Groothandel in ijzer- en staalschroot en in oude non-ferrometalen	638	7	20	39	13	34	70
46779	Groothandel in afval en schroot, n.e.g.	58	9	11	54	1	26	27
46900	Niet-gespecialiseerde groothandel	1974	31	58	80	22	45	87
47111	Detailhandel in niet-gespecialiseerde winkels in diepvriesproducten	223	3	33	37	2	14	28
47112	Detailhandel in niet-gespecialiseerde winkels waarbij voedings- en genotmiddelen overheersen (verkoopsoppervlakte < 100 m²)	6065	2	7	26	4	14	37
47113	Detailhandel in niet-gespecialiseerde winkels waarbij voedings- en genotmiddelen overheersen (verkoopsoppervlakte tussen 100 m² en minder dan 400 m²)	1131	2	4	9	10	26	54
47114	Detailhandel in niet-gespecialiseerde winkels waarbij voedings- en genotmiddelen overheersen (verkoopsoppervlakte tussen 400 m² en minder dan 2500 m²)	788	3	5	9	31	39	57
47115	Detailhandel in niet-gespecialiseerde winkels waarbij voedings- en genotmiddelen overheersen (verkoopsoppervlakte = 2500 m²)	72	4	7	12	13	28	38
47191	Detailhandel in niet-gespecialiseerde winkels waarbij voedings- en genotmiddelen niet overheersen (verkoopsoppervlakte < 2500 m²)	424	2	6	29	15	37	64
47192	Detailhandel in niet-gespecialiseerde winkels waarbij voedings- en genotmiddelen niet overheersen (verkoopsoppervlakte = 2500 m²)	252	2	6	18	26	37	57
47210	Detailhandel in groenten en fruit in gespecialiseerde winkels	1135	3	15	37	5	20	40
47221	Detailhandel in vlees en vleesproducten in gespecialiseerde winkels, m.u.v. vlees van wild en van gevogelte	3677	2	6	22	13	25	44
47222	Detailhandel in vlees van wild en van gevogelte in gespecialiseerde winkels	97	4	10	14	7	18	73
47230	Detailhandel in vis en schaal- en weekdieren in gespecialiseerde winkels	504	7	31	44	21	29	46
47241	Detailhandel in brood en banketbakkerswerk in gespecialiseerde winkels (koude bakkers)	2794	2	7	20	12	29	51
47242	Detailhandel in chocolade en suikerwerk in gespecialiseerde winkels	469	3	19	49	12	29	64
47251	Detailhandel in wijnen en geestrijke dranken in gespecialiseerde winkels	362	20	46	74	15	60	85
47252	Detailhandel in dranken in gespecialiseerde winkels, algemeen assortiment	1394	11	24	44	15	35	71
47260	Detailhandel in tabaksproducten in gespecialiseerde winkels	315	1	3	7	5	11	20
47291	Detailhandel in zuivelproducten en eieren in gespecialiseerde winkels	474	1	2	6	9	26	32

GRAYDON			Dagen Klanten Krediet			Dagen Leveranciers Krediet		
NACE5	Omschrijving sector	Aantal Actieve Ond.	Q1	Med.	Q3	Q1	Med.	Q3
47299	Overige detailhandel in voedingsmiddelen in gespecialiseerde winkels, n.e.g.	1990	3	15	47	10	30	59
47300	Detailhandel in motorbrandstoffen in gespecialiseerde winkels	1517	3	8	25	9	14	30
47410	Detailhandel in computers, randapparatuur en software in gespecialiseerde winkels	3179	26	53	101	12	30	63
47420	Detailhandel in telecommunicatieapparatuur in gespecialiseerde winkels	155	15	33	58	18	45	104
47430	Detailhandel in audio- en videoapparatuur in gespecialiseerde winkels	191	7	35	86	17	75	181
47511	Detailhandel in kledingstoffen in gespecialiseerde winkels	112	2	9	98	2	25	52
47512	Detailhandel in huishoudtextiel en beddengoed in gespecialiseerde winkels	3208	4	13	42	13	27	77
47513	Detailhandel in breigarens, handwerken en foudituren in gespecialiseerde winkels	95		28		3	7	185
47519	Detailhandel in overig textiel in gespecialiseerde winkels	146	3	7	14	22	52	136
47521	Bouwmarkten en andere doe-het-zelfzaken in bouwmaterialen, algemeen assortiment	1774	7	23	50	23	36	74
47522	Detailhandel in houten bouw- en tuinmaterialen in gespecialiseerde winkels	88	7	28	33	17	51	59
47523	Detailhandel in wand- en vloertegels in gespecialiseerde winkels	62	3	34	41	15	30	34
47524	Detailhandel in parket-, laminaat- en kurkvloeren in gespecialiseerde winkels	37				0	4	0
47525	Detailhandel in ijzerwaren en gereedschappen in gespecialiseerde winkels	94	1	31	43	18	29	58
47526	Detailhandel in verf en verfwaren in gespecialiseerde winkels	65	2	4	6	3	3	5
47527	Detailhandel in sanitaire artikelen en sanitair installatiemateriaal in gespecialiseerde winkels	80	10	28	43	20	65	89
47529	Detailhandel in overige bouwmaterialen in gespecialiseerde winkels	118	28	40	62	12	35	48
47530	Detailhandel in tapijten en andere vloerbedekking en wandbekleding in gespecialiseerde winkels	447	9	18	36	21	37	94
47540	Detailhandel in elektrische huishoudapparaten in gespecialiseerde winkels	2567	9	19	46	15	33	65
47591	Detailhandel in huismeubilair in gespecialiseerde winkels	2295	5	19	56	19	35	75
47592	Detailhandel in verlichtingsartikelen in gespecialiseerde winkels	1558	11	43	85	22	42	87
47593	Detailhandel in glas-, porselein- en aardewerk en in niet-elektrische huishoudelijke artikelen in gespecialiseerde winkels	113	2	18	29	4	33	70
47594	Detailhandel in muziekinstrumenten in gespecialiseerde winkels	101	11	18	20	36	39	163
47599	Detailhandel in andere huishoudelijke artikelen in gespecialiseerde winkels, n.e.g.	439	2	11	70	16	41	130
47610	Detailhandel in boeken in gespecialiseerde winkels	200	2	11	26	7	22	40
47620	Detailhandel in kranten en kantoorbehoeften in gespecialiseerde winkels	4287	3	9	32	10	17	39
47630	Detailhandel in audio- en video-opnamen in gespecialiseerde winkels	100		2		0	11	0
47640	Detailhandel in sport- en kampeerartikelen in gespecialiseerde winkels	1205	7	31	72	20	45	110
47650	Detailhandel in spellen en speelgoed in gespecialiseerde winkels	612	2	9	21	19	37	71
47711	Detailhandel in damesbovenkleding in gespecialiseerde winkels	1237	5	12	37	14	39	72
47712	Detailhandel in herenbovenkleding in gespecialiseerde winkels	375	3	33	59	12	31	80
47713	Detailhandel in baby- en kinderbovenkleding in gespecialiseerde winkels	723	3	6	24	15	38	66
47714	Detailhandel in onderkleding, lingerie en strand- en badkleding in gespecialiseerde winkels	613	1	8	21	9	29	67
47715	Detailhandel in kledingaccessoires in gespecialiseerde winkels	441	2	13	59	12	35	53
47716	Detailhandel in dames-, heren-, baby- en kinderboven- en onderkleding en kledingaccessoires in gespecialiseerde winkels (algemeen assortiment)	4356	3	10	32	15	38	83
47721	Detailhandel in schoeisel in gespecialiseerde winkels	1679	2	6	26	12	35	75
47722	Detailhandel in lederwaren en reisartikelen in gespecialiseerde winkels	490	3	26	60	11	39	81

GRAYDON			Dagen Klanten Krediet			Dagen Leveranciers Krediet		
NACE5	Omschrijving sector	Aantal Actieve Ond.	Q1	Med.	Q3	Q1	Med.	Q3
47730	Apotheken	4986	15	19	28	19	33	58
47740	Detailhandel in medische en orthopedische artikelen in gespecialiseerde winkels	867	24	47	79	23	47	93
47750	Detailhandel in cosmetica en toiletartikelen in gespecialiseerde winkels	1733	12	25	44	20	36	65
47761	Detailhandel in bloemen, planten, zaden en kunstmeststoffen in gespecialiseerde winkels	4035	4	18	42	11	25	49
47762	Detailhandel in huisdieren, voedsel voor huisdieren en benodigdheden daarvoor in gespecialiseerde winkels	1034	3	8	29	13	25	49
47770	Detailhandel in uurwerken en sieraden in gespecialiseerde winkels	1784	3	9	32	17	45	85
47781	Detailhandel in vaste, vloeibare en gasvormige brandstoffen in gespecialiseerde winkels, m.u.v. motorbrandstoffen	911	12	29	39	12	22	37
47782	Detailhandel in fotografische en optische artikelen en in precisieinstrumenten in gespecialiseerde winkels	1909	4	9	29	15	30	62
47783	Detailhandel in wapens en munitie in gespecialiseerde winkels	160	3	10	28	10	20	66
47784	Detailhandel in drogisterijartikelen en onderhoudsproducten in gespecialiseerde winkels	468	28	40	83	15	46	71
47785	Detailhandel in fietsen in gespecialiseerde winkels	870	2	5	10	9	19	37
47786	Detailhandel in souvenirs en religieuze artikelen in gespecialiseerde winkels	1136	2	17	58	12	30	73
47787	Detailhandel in nieuwe kunstvoorwerpen in gespecialiseerde winkels	249	1	79	80	13	35	107
47788	Detailhandel in babyartikelen (algemeen assortiment)	145	2	11	32	6	7	37
47789	Overige detailhandel in nieuwe artikelen in gespecialiseerde winkels, n.e.g.	2275	12	43	74	14	37	75
47791	Detailhandel in antiquiteiten in winkels	1556	6	26	46	9	36	77
47792	Detailhandel in tweedehandskleding in winkels	1519	4	7	23	6	14	59
47793	Detailhandel in andere tweedehandsgoederen in winkels, m.u.v. tweedehandskleding	306	1	2	9	5	27	43
47810	Markt- en straathandel in voedings- en genotmiddelen	2671	5	18	56	5	13	38
47820	Markt- en straathandel in textiel, kleding en schoeisel	2001	2	7	17	9	40	74
47890	Markt- en straathandel in andere artikelen	3999	11	22	31	5	17	39
47910	Detailhandel via postorderbedrijven of via internet	2446	9	27	83	19	40	90
47990	Overige detailhandel, niet in winkels en exclusief markt- en straathandel	2443	15	33	73	9	22	66
49100	Personenvervoer per spoor, m.u.v. personenvervoer per spoor binnen steden of voorsteden	5				0	0	0
49200	Goederenvervoer per spoor	49	24	51	69	37	63	81
49310	Personenvervoer te land binnen steden of voorsteden	366	11	29	36	18	34	52
49320	Exploitatie van taxi's	2057	10	30	51	6	18	41
49390	Overig personenvervoer te land, n.e.g.	1400	27	35	53	19	34	68
49410	Goederenvervoer over de weg, m.u.v. verhuisbedrijven	8413	39	59	83	24	44	73
49420	Verhuisbedrijven	451	35	54	72	17	42	90
49500	Vervoer via pijpleidingen	98	6	18	29	5	30	54
50100	Personenvervoer over zee- en kustwateren	32				0	317	0
50200	Goederenvervoer over zee- en kustwateren	259	27	45	70	22	51	106
50300	Personenvervoer over binnenwateren	21	3	15	41	1	3	21
50400	Goederenvervoer over binnenwateren	1244	27	43	77	24	47	79
51100	Personenvervoer door de lucht	407	29	41	86	6	44	75
51210	Goederenvervoer door de lucht	30	4	28	48	16	45	59

GRAYDON			Dagen Klanten Krediet			Dagen Leveranciers Krediet		
NACE5	Omschrijving sector	Aantal Actieve Ond.	Q1	Med.	Q3	Q1	Med.	Q3
51220	Ruimtevaart	4				0	0	0
52100	Opslag in koelpakhuizen en overige opslag	667	30	56	91	40	65	128
52210	Diensten in verband met vervoer te land	749	24	48	87	20	53	119
52220	Diensten in verband met vervoer over water	200	28	50	67	34	82	153
52230	Diensten in verband met de luchtvaart	235	11	46	65	16	28	60
52241	Vrachtbehandeling in zeehavens	201	38	52	71	32	51	81
52249	Overige vrachtbehandeling, exclusief in zeehavens	386	32	56	82	36	57	106
52290	Overige vervoerondersteunende activiteiten	2477	39	62	117	31	56	116
53100	Postdiensten in het kader van de universele dienstverplichting	438	32	47	61	7	40	74
53200	Overige posteries en koeriers	3108	34	52	76	16	33	56
55100	Hotels en dergelijke accommodatie	1913	9	17	31	29	50	91
55201	Jeugdherbergen en jeugdverblijfscentra	41		52		0	51	0
55202	Vakantieparken	66	7	24	37	18	29	127
55203	Gites, vakantiewoningen en -appartementen	866	6	29	71	11	36	102
55204	Gastenkamers	587	18	23	49	11	20	42
55209	Vakantieverblijven en andere accommodatie voor kort verblijf, n.e.g.	169	1	35	999	10	39	52
55300	Kampeerterreinen en kampeerauto- en caravanterreinen	481	7	27	80	12	39	67
55900	Overige accommodatie	42	19	55	325	9	43	53
56101	Eetgelegenheden met volledige bediening	13393	3	8	23	13	27	59
56102	Eetgelegenheden met beperkte bediening	15648	2	8	27	9	24	51
56210	Catering	4264	10	28	54	17	37	79
56290	Overige eetgelegenheden	1518	6	20	54	19	38	83
56301	Cafés en bars	19646	3	9	31	9	21	51
56302	Discotheken, dancings en dergelijke	410	3	7	21	17	37	79
56309	Andere drinkgelegenheden	337	2	3	3	3	30	66
58110	Uitgeverijen van boeken	919	48	81	142	23	69	139
58120	Uitgeverijen van adresboeken en mailinglijsten	7		43		0	12	0
58130	Uitgeverijen van kranten	203	44	59	111	45	66	92
58140	Uitgeverijen van tijdschriften	446	53	75	120	37	91	142
58190	Overige uitgeverijen	610	47	77	131	27	50	99
58210	Uitgeverijen van computerspellen	18		107		0	812	0
58290	Overige uitgeverijen van software	768	38	69	113	16	50	73
59111	Productie van bioscoopfilms	906	40	77	137	14	51	121
59112	Productie van televisiefilms	286	32	70	99	16	36	58
59113	Productie van films, m.u.v. bioscoop- en televisiefilms	837	34	77	153	7	37	96
59114	Productie van televisieprogramma's	306	36	53	82	21	51	101
59120	Activiteiten in verband met films en video- en televisieprogramma's na de productie	786	29	86	165	21	60	115
59130	Distributie van films en video- en televisieprogramma's	196	31	95	112	48	106	140
59140	Vertoning van films	133	5	15	17	12	55	78

GRAYDON			Dagen Klanten Krediet			Dagen Leveranciers Krediet		
NACE5	Omschrijving sector	Aantal Actieve Ond.	Q1	Med.	Q3	Q1	Med.	Q3
59201	Maken van geluidsopnamen	167	17	55	56	1	14	31
59202	Geluidsopnamestudio's	77	13	18	44	7	24	34
59203	Uitgeverijen van muziekopnamen	522	29	52	96	16	63	133
59209	Overige diensten in verband met het maken van geluidsopnamen	68				0	0	0
60100	Uitzenden van radioprogramma's	359	61	82	137	17	56	97
60200	Programmeren en uitzenden van televisieprogramma's	80	20	32	125	31	106	203
61100	Draadgebonden telecommunicatie	233	4	42	83	5	18	48
61200	Draadloze telecommunicatie	4851	27	60	101	18	47	98
61300	Telecommunicatie via satelliet	38		96		0	102	0
61900	Overige telecommunicatie	826	13	34	55	3	16	52
62010	Ontwerpen en programmeren van computerprogramma's	6835	33	61	102	13	36	83
62020	Computerconsultancy-activiteiten	13404	33	56	89	9	27	66
62030	Beheer van computerfaciliteiten	214	16	55	76	7	23	38
62090	Overige diensten op het gebied van informatietechnologie en computer	2797	30	61	89	15	40	87
63110	Gegevensverwerking, webhosting en aanverwante activiteiten	2365	33	53	93	15	46	79
63120	Webportalen	878	22	45	63	13	26	42
63910	Persagentschappen	968	30	44	70	8	17	45
63990	Overige dienstverlenende activiteiten op het gebied van informatie, n.e. g.	946	29	50	76	9	30	72
64110	Centrale banken	4				0	0	0
64190	Overige geldscheppende financiële instellingen	204	12	30	79	18	50	108
64200	Holdings	9220	31	64	133	15	48	132
64300	Beleggingstruists en -fondsen en vergelijkbare financiële instellingen	81	38	68	999	20	51	206
64910	Financiële lease	360	39	97	270	23	59	133
64921	Verstrekken van verbruikskrediet	35	12	274	793	21	52	151
64922	Verstrekken van hypothecair krediet	49	45	146	999	24	46	84
64929	Overige kredietverstreking, n.e.g.	26	1	28	220	22	42	101
64991	Factoring	22	96	999	999	5	68	999
64992	Activiteiten van beursvennootschappen	24		364		63	111	222
64999	Overige financiële dienstverlening	306	22	72	185	7	40	87
65111	Rechtstreekse verzekeringsverrichtingen leven	26	33	50	69	0	67	0
65112	Activiteiten van gemengde verzekeringsondernemingen, overwegend leven	75	3	27	59	6	75	202
65121	Rechtstreekse verzekeringsverrichtingen niet-leven	42		875		0	112	0
65122	Activiteiten van gemengde verzekeringsondernemingen, overwegend niet-leven	32				15	25	69
65200	Herverzekeringen	7				0	0	0
65300	Pensioenfondsen	4				0	0	0
66110	Beheer van financiële markten	47	20	51	109	6	15	102
66120	Effecten- en goederenhandel	43	18	21	387	6	9	112
66191	Agenten en makelaars in bankdiensten	55	1	4	20	2	12	28
66199	Overige ondersteunende activiteiten in verband met financiële diensten, exclusief verzekeringen en pensioenfondsen, n.e.g.	789	23	47	121	12	34	85

GRAYDON			Dagen Klanten Krediet			Dagen Leveranciers Krediet		
NACE5	Omschrijving sector	Aantal Actieve Ond.	Q1	Med.	Q3	Q1	Med.	Q3
66210	Risicoanalisten en schadetakateurs	836	22	40	58	9	28	64
66220	Verzekeringsagenten en -makelaars	482	24	47	106	14	57	231
66290	Overige ondersteunende activiteiten in verband met verzekeringen en pensioenfondsen	156	18	48	172	22	71	236
66300	Vermogensbeheer	113	16	62	91	8	54	104
68100	Handel in eigen onroerend goed	4256	14	36	108	20	69	207
68201	Verhuur en exploitatie van eigen of geleased residentieel onroerend goed, exclusief sociale woningen	1889	17	36	78	29	81	211
68202	Verhuur en exploitatie van sociale woningen	69	4	7	13	147	181	290
68203	Verhuur en exploitatie van eigen of geleased niet-residentieel onroerend goed, exclusief terreinen	4550	11	33	91	25	84	224
68204	Verhuur en exploitatie van terreinen	331	6	30	70	10	43	175
68311	Bemiddeling bij de aankoop, verkoop en verhuur van onroerend goed voor een vast bedrag of op contractbasis	9653	16	46	112	18	51	149
68312	Schatten en evalueren van onroerend goed voor een vast bedrag of op contractbasis	556	24	70	118	13	35	91
68321	Beheer van residentieel onroerend goed voor een vast bedrag of op contractbasis	298	20	58	106	24	67	188
68322	Beheer van niet-residentieel onroerend goed voor een vast bedrag of op contractbasis	274	11	44	81	31	93	188
69101	Activiteiten van advocaten	966	35	63	102	8	18	37
69102	Activiteiten van notarissen	1532	5	15	33	555	999	999
69103	Activiteiten van deurwaarders	844	20	42	75	4	10	27
69109	Overige rechtskundige dienstverlening	1296	30	65	119	12	44	105
69201	Accountants en belastingconsulenten	3606	29	62	119	8	25	74
69202	Boekhouders en boekhouders-fiscalisten	11021	36	73	126	9	26	67
69203	Bedrijfsrevisoren	924	37	88	145	9	37	75
70100	Activiteiten van hoofdkantoren	1630	26	62	140	16	47	115
70210	Adviesbureaus op het gebied van public relations en communicatie	5905	27	51	92	10	29	71
70220	Overige adviesbureaus op het gebied van bedrijfsbeheer; adviesbureaus op het gebied van bedrijfsvoering	41983	28	54	111	10	30	81
71111	Bouwarchitecten	17021	27	53	96	9	25	56
71112	Interieurarchitecten	3205	21	47	107	13	39	81
71113	Stedebouwkundige en tuin- en landschapsarchitecten	973	24	50	82	4	16	54
71121	Ingenieurs en aanverwante technische adviseurs, exclusief landmeters	7420	35	66	117	13	46	96
71122	Landmeters	1960	30	65	115	12	26	64
71201	Technische controle van motorvoertuigen	49	2	6	7	15	45	71
71209	Overige technische testen en toetsen	1116	43	71	102	15	44	78
72110	Speur- en ontwikkelingswerk op biotechnologisch gebied	283	16	54	80	6	45	72
72190	Overig speur- en ontwikkelingswerk op natuurwetenschappelijk gebied	690	31	74	119	14	64	118
72200	Speur- en ontwikkelingswerk op het gebied van de maatschappij- en geesteswetenschappen	258	26	40	97	10	32	54
73110	Reclamebureaus	8125	42	71	116	21	52	105
73120	Mediarepresentatie	720	43	75	109	17	56	104
73200	Markt- en opinieonderzoekbureaus	5335	30	61	107	17	46	102
74101	Ontwerpen van textiel patronen, kleding, juwelen, meubels en decoratieartikelen	1159	23	51	100	10	37	75

GRAYDON			Dagen Klanten Krediet			Dagen Leveranciers Krediet		
NACE5	Omschrijving sector	Aantal Actieve Ond.	Q1	Med.	Q3	Q1	Med.	Q3
74102	Activiteiten van industriële designers	199	29	74	107	11	56	71
74103	Activiteiten van grafische designers	1250	10	45	81	7	25	57
74104	Activiteiten van interieurdecorateurs	574	19	37	67	13	28	54
74105	Activiteiten van decorateur-etalagisten	681	17	25	37	10	27	53
74109	Overige activiteiten van gespecialiseerde designers	299	38	106	175	20	43	48
74201	Activiteiten van fotografen, met uitzondering van persfotografen	4192	14	51	89	11	25	61
74202	Activiteiten van persfotografen	181	57	58	121	22	26	30
74209	Overige fotografische activiteiten	641	20	36	56	8	26	61
74300	Vertalers en tolken	4510	38	63	90	11	29	65
74901	Activiteiten van managers van artiesten, sportlui en overige bekende personen	379	8	29	65	19	74	149
74909	Overige gespecialiseerde wetenschappelijke en technische activiteiten	962	35	64	123	14	51	161
75000	Veterinaire diensten	4521	13	50	92	10	24	46
77110	Verhuur en lease van personenauto's en lichte bestelwagens (< 3,5 ton)	792	24	46	89	23	39	95
77120	Verhuur en lease van vrachtwagens en overige motorvoertuigen (> 3,5 ton)	319	28	45	105	25	57	110
77210	Verhuur en lease van sport- en recreatieartikelen	502	20	41	84	16	100	164
77220	Verhuur van videobanden, dvd's en cd's	410	4	14	86	8	26	74
77291	Verhuur en lease van machines, apparatuur en handgereedschap voor doehet-zelvers	143	14	56	70	33	64	141
77292	Verhuur en lease van televisietoestellen en andere audio- en videoapparatuur	478	47	83	106	12	57	97
77293	Verhuur en lease van vaat- en glaswerk, keuken- en tafelgerei, elektrische huishoudapparaten en andere huishoudelijke benodigdheden	280	21	52	64	21	53	147
77294	Verhuur en lease van textiel, kleding, sieraden en schoeisel	117	38	40	190	33	40	166
77295	Verhuur en lease van medisch en paramedisch materieel	138	36	74	93	40	62	99
77296	Verhuur en lease van bloemen en planten	12		83		0	84	0
77299	Verhuur en lease van andere consulentenartikelen, n.e.g.	899	22	60	78	30	68	140
77310	Verhuur en lease van landbouwmachines en -werktuigen	209	19	117	302	29	69	130
77320	Verhuur en lease van machines en installaties voor de bouwnijverheid en de weg- en waterbouw	433	44	74	124	39	73	219
77330	Verhuur en lease van kantoormachines, inclusief computers	234	31	38	77	13	61	100
77340	Verhuur en lease van schepen	118	3	41	71	14	22	63
77350	Verhuur en lease van luchtvaartuigen	112	19	64	102	14	33	57
77391	Verhuur en lease van speel-, amusement-, en verkoopautomaten	60	3	35	93	3	13	30
77392	Verhuur en lease van tenten	166	17	20	69	1	5	61
77393	Verhuur en lease van caravans en motorhomes	35				0	999	0
77394	Verhuur en lease van woon- en bureelcontainers en dergelijke accommodatie	37	4	29	97	31	104	288
77399	Verhuur en lease van andere machines en werktuigen en andere materiële goederen	911	30	57	102	32	55	103
77400	Lease van intellectuele eigendom en vergelijkbare producten, met uitzondering van werken onder auteursrecht	79	10	23	65	34	53	62
78100	Arbeidsbemiddeling	1199	41	59	89	16	39	73
78200	Uitzendbureaus	384	30	44	59	40	72	132
78300	Andere vormen van arbeidsbemiddeling	124	22	32	54	18	38	54

GRAYDON			Dagen Klanten Krediet			Dagen Leveranciers Krediet		
NACE5	Omschrijving sector	Aantal Actieve Ond.	Q1	Med.	Q3	Q1	Med.	Q3
79110	Reisbureaus	1324	9	25	57	12	23	56
79120	Reisorganisatoren	131	15	30	55	16	20	40
79901	Toeristische informatiediensten	821	4	32	145	14	44	110
79909	Overige reserveringsactiviteiten	55		1		0	7	0
80100	Particuliere beveiliging	1034	35	66	95	29	62	104
80200	Diensten in verband met beveiligingssystemen	172	23	55	78	33	51	69
80300	Opsporingsdiensten	157	30	40	110	1	2	66
81100	Diverse ondersteunende activiteiten ten behoeve van voorzieningen	1379	19	60	122	33	74	175
81210	Algemene reiniging van gebouwen	1679	31	57	86	16	42	97
81220	Overige reiniging van gebouwen; industriële reiniging	4363	38	58	85	15	42	81
81290	Andere reinigingsactiviteiten	622	47	68	87	22	49	86
81300	Landschapsverzorging	13355	29	52	90	14	40	87
82110	Diverse administratieve activiteiten ten behoeve van kantoren	3441	31	61	141	20	45	107
82190	Fotokopiëren, documentvoorbereiding en andere gespecialiseerde ondersteunende activiteiten ten behoeve van kantoren	1859	27	42	95	19	35	70
82200	Callcenters	76	27	88	104	62	97	101
82300	Organisatie van congressen en beurzen	2831	23	51	100	17	46	107
82910	Incasso- en kredietbureaus	230	32	71	158	17	63	145
82920	Verpakkingsbedrijven	231	26	42	72	30	46	78
82990	Overige zakelijke dienstverlening, n.e.g.	9180	27	58	118	13	43	109
84111	Federale overheid	20				0	0	0
84112	Overheden van gemeenschappen en gewesten	15		74		58	160	347
84113	Provinciale overheid	11				0	0	0
84114	Gemeentelijke overheid, met uitzondering van het O.C.M.W.	125		999		0	405	0
84115	Openbare Centra voor Maatschappelijk Welzijn (O.C.M.W.)	33				0	0	0
84119	Overig algemeen overheidsbestuur	21	3	84	90	70	90	117
84120	Openbaar bestuur op het gebied van gezondheidszorg, onderwijs, cultuur en andere sociale dienstverlening, m.u.v. sociale verzekeringen	100	11	25	100	28	40	47
84130	Openbaar bestuur op het gebied van het bedrijfsleven; stimuleren van het bedrijfsleven	29	22	31	800	4	58	999
84210	Buitenlandse zaken	9				0	0	0
84220	Defensie	6				0	0	0
84231	Rechtbanken	0				0	0	0
84232	Strafinrichtingen	1				0	0	0
84239	Overige activiteiten met betrekking tot justitie	21				0	0	0
84241	Federale Politie	1				0	0	0
84242	Lokale Politie	11				0	0	0
84249	Overige openbare orde en civiele veiligheid	53	2	23	69	13	24	94
84250	Brandweer	8				0	0	0
84301	Verplichte sociale verzekeringen, met uitzondering van ziekenfondsen	7				0	0	0
84302	Ziekfondsen en zorgkassen	9				0	0	0
84309	Overige instellingen van de sociale zekerheid	23				0	0	0



GRAYDON			Dagen Klanten Krediet			Dagen Leveranciers Krediet		
NACE5	Omschrijving sector	Aantal Actieve Ond.	Q1	Med.	Q3	Q1	Med.	Q3
85101	Gewoon kleuteronderwijs ingericht door de Gemeenschappen	0				0	0	0
85102	Provinciaal gesubsidieerd gewoon kleuteronderwijs	0				0	0	0
85103	Gemeentelijk gesubsidieerd gewoon kleuteronderwijs	0				0	0	0
85104	Vrij gesubsidieerd gewoon kleuteronderwijs	1				0	0	0
85105	Buitengewoon officieel kleuteronderwijs	0				0	0	0
85106	Vrij gesubsidieerd buitengewoon kleuteronderwijs	0				0	0	0
85109	Gewoon kleuteronderwijs, n.e.g.	0				0	0	0
85201	Gewoon lager onderwijs ingericht door de Gemeenschappen	3				0	0	0
85202	Provinciaal gesubsidieerd gewoon lager onderwijs	1				0	0	0
85203	Gemeentelijk gesubsidieerd gewoon lager onderwijs	0				0	0	0
85204	Vrij gesubsidieerd gewoon lager onderwijs	10				0	0	0
85205	Buitengewoon officieel lager onderwijs	1				0	0	0
85206	Vrij gesubsidieerd buitengewoon lager onderwijs	1				0	0	0
85207	Alfabetiseringsprogramma's ten behoeve van volwassenen	4		25		0	41	0
85209	Gewoon lager onderwijs, n.e.g.	5		76		0	10	0
85311	Gewoon algemeen secundair onderwijs ingericht door de Gemeenschappen	6				0	0	0
85312	Provinciaal gesubsidieerd gewoon algemeen secundair onderwijs	0				0	0	0
85313	Gemeentelijk gesubsidieerd gewoon algemeen secundair onderwijs	1				0	0	0
85314	Vrij gesubsidieerd gewoon algemeen secundair onderwijs	18				0	0	0
85319	Gewoon algemeen secundair onderwijs, n.e.g.	4				0	0	0
85321	Gewoon technisch en beroepssecundair onderwijs ingericht door de Gemeenschappen	0				0	0	0
85322	Provinciaal gesubsidieerd gewoon technisch en beroepssecundair onderwijs	2				0	0	0
85323	Gemeentelijk gesubsidieerd gewoon technisch en beroepssecundair onderwijs	8				0	0	0
85324	Vrij gesubsidieerd gewoon technisch en beroepssecundair onderwijs	5				0	0	0
85325	Buitengewoon officieel secundair onderwijs	1				0	0	0
85326	Vrij gesubsidieerd buitengewoon secundair onderwijs	1				0	0	0
85329	Technisch, beroeps- en buitengewoon secundair onderwijs, n.e.g.	27				0	0	0
85410	Post-secundair niet-hoger onderwijs	3				0	0	0
85421	Officieel hoger onderwijs	22		67		0	123	0
85422	Vrij gesubsidieerd hoger onderwijs	27		168		0	97	0
85429	Hoger onderwijs, n.e.g.	14				0	0	0
85510	Sport- en recreatieonderwijs	3503	6	27	52	7	14	51
85520	Cultureel onderwijs	506	12	23	34	2	6	112
85531	Autorijscholen	615	8	13	45	9	25	54
85532	Vlieg- en vaaronderricht	265	30	48	81	6	18	65
85591	Onderwijs voor sociale promotie	55		132		0	55	0
85592	Beroepsopleiding	1104	16	52	79	13	33	83
85593	Sociaal-cultureel vormingswerk	121		182		0	229	0
85599	Overige vormen van onderwijs	3773	25	47	98	11	32	61

GRAYDON			Dagen Klanten Krediet			Dagen Leveranciers Krediet		
NACE5	Omschrijving sector	Aantal Actieve Ond.	Q1	Med.	Q3	Q1	Med.	Q3
85601	Activiteiten van Centra voor Leerlingbegeleiding (C.L.B.)	3				0	0	0
85609	Overige onderwijsondersteunende dienstverlening	311	18	29	55	8	48	52
86101	Algemene ziekenhuizen, m.u.v. geriatrische en gespecialiseerde ziekenhuizen	136	50	74	93	87	120	138
86102	Geriatrische ziekenhuizen	1				0	0	0
86103	Gespecialiseerde ziekenhuizen	6				0	0	0
86104	Psychiatrische ziekenhuizen	8				0	0	0
86109	Overige hospitalisatiediensten	17		103		3	26	101
86210	Huisartspraktijken	429	3	7	27	3	6	22
86220	Praktijken van specialisten	697	3	24	66	2	5	13
86230	Tandartspraktijken	143	23	37	75	16	44	58
86901	Activiteiten van medische laboratoria	499	37	57	94	12	37	82
86902	Activiteiten van bloedtransfusiecentra en bloed- en organenbanken	9	39	65	75	19	65	106
86903	Ziekenvervoer	74	73	88	89	14	18	34
86904	Activiteiten op het vlak van geestelijke gezondheidszorg, m.u.v. psychiatrische ziekenhuizen en verzorgingstehuizen	697	23	145	214	4	16	22
86905	Ambulante revalidatieactiviteiten	439	12	29	48	3	11	21
86906	Verpleegkundige activiteiten	145	3	9	29	4	11	13
86907	Activiteiten van vroedvrouwen	9				0	0	0
86909	Overige menselijke gezondheidszorg, n.e.g.	5472	13	32	55	7	17	52
87101	Rust- en verzorgingstehuizen (R.V.T.)	98	25	36	45	39	77	109
87109	Overige verpleeginstellingen met huisvesting	7				0	0	0
87201	Instellingen met huisvesting voor minderjarigen met een mentale handicap	16		6		0	55	0
87202	Instellingen met huisvesting voor volwassenen met een mentale handicap	8				0	0	0
87203	Instellingen met huisvesting voor personen met psychiatrische problemen	3				0	0	0
87204	Instellingen met huisvesting voor drugs- en alcoholverslaafden	1				0	0	0
87205	Activiteiten van beschut wonen voor personen met psychiatrische problemen	2				0	0	0
87209	Andere instellingen met huisvesting voor personen met een mentale handicap of psychiatrische problemen en voor drugs- en alcoholverslaafden	8		69		0	31	0
87301	Rusthuizen voor ouderen (R.O.B.)	154	21	29	41	35	49	69
87302	Serviceflats voor ouderen	11		60		0	107	0
87303	Instellingen met huisvesting voor minderjarigen met een lichamelijke handicap	1				0	0	0
87304	Instellingen met huisvesting voor volwassenen met een lichamelijke handicap	0				0	0	0
87309	Instellingen met huisvesting voor ouderen en voor personen met een lichamelijke handicap, n.e.g.	5		147		0	94	0
87901	Integrale jeugdhulp met huisvesting	6				0	0	0
87902	Algemeen welzijnswerk met huisvesting	6				0	0	0
87909	Overige maatschappelijke dienstverlening met huisvesting, n.e.g.	46				0	0	0
88101	Activiteiten van gezins- en bejaardenzorg aan huis, m.u.v. (thuis)verpleging	33		52		0	40	0
88102	Activiteiten van dag- en dienstcentra voor ouderen	4		8		0	548	0
88103	Activiteiten van dagcentra voor minderjarigen met een lichamelijke handicap, met inbegrip van ambulante hulpverlening	0				0	0	0
88104	Activiteiten van dagcentra voor volwassenen met een lichamelijke handicap, met inbegrip van ambulante hulpverlening	2				0	0	0

GRAYDON			Dagen Klanten Krediet			Dagen Leveranciers Krediet		
NACE5	Omschrijving sector	Aantal Actieve Ond.	Q1	Med.	Q3	Q1	Med.	Q3
88109	Overige maatschappelijke dienstverlening zonder huisvesting voor ouderen en lichamelijk gehandicapten	22		251		0	225	0
88911	Kinderdagverblijven en crèches	73	20	25	91	6	17	55
88912	Kinderopvang door onthaalmoeders	13				0	0	0
88919	Overige kinderopvang	17		235		0	473	0
88991	Activiteiten van dagcentra voor minderjarigen met een mentale handicap, met inbegrip van ambulante hulpverlening	2				0	0	0
88992	Activiteiten van dagcentra voor volwassenen met een mentale handicap, met inbegrip van ambulante hulpverlening	0				0	0	0
88993	Ambulante hulpverlening aan drugs- en alcoholverslaafden	0				0	0	0
88994	Integrale jeugdhulp zonder huisvesting	11				0	0	0
88995	Beschutte en sociale werkplaatsen	77	26	30	541	37	73	174
88996	Algemeen welzijnswerk zonder huisvesting	26				0	0	0
88999	Andere vormen van maatschappelijke dienstverlening zonder huisvesting, n.e.g.	608	20	54	97	29	42	124
90011	Beoefening van uitvoerende kunsten door zelfstandig werkende artiesten	5121	16	59	101	8	30	85
90012	Beoefening van uitvoerende kunsten door artistieke ensembles	1267	14	36	66	12	37	92
90021	Promotie en organisatie van uitvoerende kunstevenementen	1098	10	38	60	10	23	42
90022	Ontwerp en bouw van podia	119	2	21	24	1	18	22
90023	Gespecialiseerde beeld-, verlichtings- en geluidstechnieken	3118	22	66	110	14	48	107
90029	Overige ondersteunende activiteiten voor de uitvoerende kunsten	429	18	34	81	2	11	54
90031	Scheppende kunsten, m.u.v. ondersteunende diensten	1278	3	33	72	6	12	44
90032	Ondersteunende activiteiten voor scheppende kunsten	590	10	36	61	17	70	141
90041	Exploitatie van schouwburgen, concertzalen en dergelijke	366	27	44	69	15	62	88
90042	Exploitatie van culturele centra en multifunctionele zalen ten behoeve van culturele activiteiten	274	4	21	21	33	54	87
91011	Bibliotheken,mediatheken en ludotheken	83	1	3	177	2	25	35
91012	Openbare archieven	9		55		0	60	0
91020	Musea	34		30		0	5	0
91030	Exploitatie van monumenten en dergelijke toeristenattracties	139	8	47	196	2	8	17
91041	Botanische tuinen en dierentuinen	24	7	34	94	30	66	79
91042	Beheer en instandhouding van natuurgebieden	76	7	10	70	8	22	24
92000	Loterijen en kansspelen	502	4	17	40	17	41	78
93110	Exploitatie van sportaccommodaties	2686	8	22	66	24	53	111
93121	Activiteiten van voetbalclubs	1524	10	30	52	2	31	76
93122	Activiteiten van tennisclubs	118	12	84	315	40	98	999
93123	Activiteiten van overige balsportclubs	141				0	0	0
93124	Activiteiten van wielersportclubs	148		34		0	63	0
93125	Activiteiten van vechtsportclubs	26				0	0	0
93126	Activiteiten van watersportclubs	67		7		0	26	0
93127	Activiteiten van paardensportclubs	233	15	33	39	12	31	68
93128	Activiteiten van atletiekclubs	15				0	0	0
93129	Activiteiten van overige sportclubs	443	13	16	41	9	47	68

GRAYDON			Dagen Klanten Krediet			Dagen Leveranciers Krediet		
NACE5	Omschrijving sector	Aantal Actieve Ond.	Q1	Med.	Q3	Q1	Med.	Q3
93130	Fitnesscentra	932	3	8	56	14	42	93
93191	Activiteiten van sportbonden en -federaties	45				0	0	0
93192	Zelfstandig werkende sportbeoefenaars	327	19	65	999	1	2	291
93199	Overige sportactiviteiten, n.e.g.	1930	16	41	78	8	18	40
93211	Exploitatie van kermisattracties	1110	3	7	10	6	8	35
93212	Exploitatie van pret- en themaparken	47	8	14	17	37	42	94
93291	Exploitatie van snooker- en biljartzalen	58	7	14	32	5	25	85
93292	Exploitatie van recreatiedomeinen	309	4	20	65	21	52	105
93299	Overige recreatie- en ontspanningsactiviteiten, n.e.g.	3670	11	32	69	13	37	76
94110	Bedrijfs- en werkgeversorganisaties	312	7	75	80	3	73	87
94120	Beroepsorganisaties	364	29	97	118	5	67	114
94200	Vakverenigingen	48				0	0	0
94910	Religieuze organisaties	82				0	0	0
94920	Politieke organisaties	21				0	0	0
94991	Verenigingen op het vlak van jeugdwerk	24				0	0	0
94992	Verenigingen en bewegingen voor volwassenen	38				0	0	0
94993	Verenigingen op het vlak van ziektepreventie en gezondheidsbevordering	54		73		0	2	0
94994	Verenigingen op het vlak van milieu en mobiliteit	60		145		0	227	0
94995	Verenigingen op het vlak van ontwikkelingssamenwerking	40				0	0	0
94999	Overige verenigingen, n.e.g.	666	3	61	71	11	48	93
95110	Reparatie van computers en randapparatuur	823	25	50	91	8	32	61
95120	Reparatie van communicatieapparatuur	29		57		0	67	0
95210	Reparatie van consumentenelektronica	839	25	47	67	17	64	89
95220	Reparatie van huishoudapparaten en van werktuigen voor gebruik in huis en tuin	255	20	37	50	2	26	26
95230	Reparatie van schoeisel en lederwaren	754	3	13	24	7	30	76
95240	Reparatie van meubelen en stoffering	422	6	40	46	19	31	40
95250	Reparatie van uurwerken en sieraden	207		30		0	525	0
95290	Reparatie van andere consumentenartikelen	1831	25	43	74	12	43	96
96011	Activiteiten van industriële wasserijen	498	7	27	55	12	29	68
96012	Activiteiten van wasserettes en wassalons ten behoeve van particulieren	1113	13	32	61	16	35	79
96021	Haarverzorging	19290	2	6	22	9	19	45
96022	Schoonheidsverzorging	14121	5	14	38	12	29	74
96031	Uitvaartverzorging	807	32	45	74	15	32	61
96032	Beheer van kerkhoven en activiteiten van crematoria	46	10	11	36	23	44	202
96040	Sauna's, solaria, baden enz.	4289	2	8	23	16	36	70
96091	Contactbemiddelingsbureaus en dergelijke	171		89		22	56	999
96092	Plaatsen van tatoeages en piercings	288				0	0	0
96093	Diensten in verband met de verzorging van huisdieren, m.u.v. veterinaire diensten	728	2	14	26	11	17	31
96094	Africhten van huisdieren	255		84		0	102	0

GRAYDON			Dagen Klanten Krediet			Dagen Leveranciers Krediet		
NACE5	Omschrijving sector	Aantal Actieve Ond.	Q1	Med.	Q3	Q1	Med.	Q3
96095	Pensions voor huisdieren	169	13	50	86	7	7	22
96099	Overige persoonlijke diensten	4897	24	48	90	19	43	79
97000	Huishoudens als werkgever van huishoudelijk personeel	156	19	32	37	24	38	50
98100	Niet-gedifferentieerde productie van goederen door particuliere huishoudens voor eigen gebruik	2				0	0	0
98200	Niet-gedifferentieerde productie van diensten door particuliere huishoudens voor eigen gebruik	6				0	0	0
99000	Extraterritoriale organisaties en lichamen	14				0	0	0

## Over Graydon

Het handelsinformatiekantoor Graydon Belgium nv is in Berchem gevestigd en vormt een ploeg van 140 medewerkers. Dankzij een dagelijkse gedetailleerde opvolging houdt het bedrijf een reusachtige databank up-to-date, gevoed met gegevens over alle in België gevestigde bedrijven, inclusief eenmanszaken en andere economische entiteiten.

Hiermee ontwikkelt Graydon Belgium nv modellen die zowel risico's als groeikansen van ondernemingen tot uitdrukking brengen. Zo rapporteert de studiedienst van Graydon Belgium nv macro-economische tendensen en onderhoudt het bedrijf intensieve banden met diverse officiële instanties.

Graydon Belgium nv richt zich vooral op het bedrijfsleven. Dankzij de databank kent elke geïnteresseerde de evoluties binnen elk individueel bedrijf. We bieden analyse-instrumenten aan die de rentabiliteit van zowel marketing- als verkoopstructuren actief ondersteunen. Graydon Belgium nv tekent voor de inbouw van beslissingssystemen op maat waarmee men de juiste zakenrelaties opspoot, accepteert en opvolgt.

Contact algemeen: 03 280 88 00- [info@graydon.be](mailto:info@graydon.be)