

A close-up photograph of a hand inserting a green Visa credit card into a payment terminal. The terminal is dark blue and has a keypad with buttons labeled 'Clear' and 'OK'. The card is partially inserted into a slot. The background is slightly blurred, showing the texture of the terminal's surface.

Graydon studie.
betaalgedrag Q1 2015.

GRAYDON
open in business

Over de studie betaalgedrag

Graydon Belgium nv verzamelt **systematisch en dagelijks aging listings**. Vele duizenden bedrijven geven door op welke wijze (correct volgens de gemaakte afspraken of buiten termijn en in welke mate buiten termijn) ze door hun zakenpartners worden betaald. De Graydoncomputers linken die informatie terug aan de individuele onderneming, waardoor op accurate wijze het **betalingsgedrag van elke actieve onderneming, vzw of overheidsinstantie wordt gemeten**.

Dergelijke **vinger-aan-de-polsgegevens**, die wij sedert 1984 systematisch verzamelen, vullen de elementen uit bijvoorbeeld de jaarrekening (per definitie minstens zeven maanden oud, nu zelfs in de meeste gevallen 18 maanden oud) uitstekend aan: de verwerking ervan toont de betalingsevolutie van elke onderneming en geeft direct inzicht op de korte termijn liquiditeitsevolutie en cashpositie ervan.

De betaalindex bewijst zich als een **uitstekende korte termijn graadmeter met betrekking tot de conjuncturevoluties**.

Overname en gebruik van dit onderzoek wordt aangemoedigd mits bronvermelding "Graydon Belgium". Deze brochure is louter ter informatie opgesteld. De gegevens zijn ontwikkeld en verwerkt op basis van de Graydon-databanken. Uitgever, informatieverstrekker noch auteurs kunnen aansprakelijk gesteld worden voor mogelijke onnauwkeurigheden. De uiteindelijke interpretatie van de gegevens is voor rekening van de lezer.

Gelieve als bron 'Graydon Belgium' te vermelden

Graydon Belgium nv
Uitbreidingstraat 84-b1
2600 Berchem

Contact: Eric Van den Broele
www.graydon.be
eric.vandenbroele@graydon.be

Inhoud

Over de studie betaalgedrag	2
Voorwoord	4
Opinie: Wet ter bestrijding van betalingsachterstanden bij handelstransacties en overheid moet beter.	6
Kunnen we na ruim één jaar werking de effecten van de wet evalueren?	6
Er moet aan drie problemen gesleuteld worden:	7
Billijke betaaltermijnen op basis van best practice	7
Empowerment van de KMO bij vertraagde betaling	8
Particulieren.....	8
Betaalindex: federale tendensen.....	9
Betaalindex: regionale & provinciale tendensen	11
Federaal.....	11
Vlaanderen	12
Wallonië.....	12
Brussels Hoofdstedelijk Gewest	13
Vlaamse provincies.....	14
Waalse provincies.....	16
Samenvattende regionale tabel	18
Tendensen binnen de federale en regionale openbare besturen, de centrumsteden	19
Federale overheid.....	19
Regionale overheden.....	22
Provinciale overheden	23
Gemeentelijke overheden.....	24
Vlaamse centrumsteden	25
Zijn bedrijven die slecht betalen ook ziek ? (niet willen of niet kunnen?)	27
Dataopbouw en onderzoek.....	27
Vaststellingen	29
Conclusies	31
Bijlage 1: Sectoranalyses betaalgedrag	32
Totaaloverzicht betaalscores per sector (op basis van NACE-2)	32
Bijlage 2: Sectorgrafieken	35
Bijlage 3: Dagen klantenkrediet en dagen leverancierskrediet per sector	78
Over Graydon	108

Voorwoord

Afgelopen 1^{de} kwartaal 2015 werd **70,94%** van de door het bedrijfsleven gerapporteerde facturen netjes conform de betaalcondities betaald: een verbetering met 6% ten opzichte van het eerste kwartaal 2014. **Nooit eerder werden zoveel B2B facturen binnen afgesproken termijn betaald.** Dit betekent dat meer dan 7 op 10 facturen dus conform de afspraken wordt geregeld, maar dat net geen 3 op 10 nog steeds een zekere vertraging heeft.

Het afgelopen 1^{ste} kwartaal 2015 halen we met een Graydon Betaalindexscore van 105,6 de beste index ooit. Met uitzondering van het 2^e kwartaal 2013 waarin net geen indexscore van 100 behaald kon worden, noteren we nu sinds de zomer van 2012 een systematische verbetering van de geregistreerde betalingen. De duidelijk negatieve trend met indexcijfers die in 2011 zelfs tot 96 terugvielen ligt duidelijk achter ons. **Sterker zelfs: we noteerden het laatste halfjaar van 2014 resultaten die gelijk liepen met de situatie voor het uitbreken van de subprimecrisis in 2008 en het afgelopen trimester een nog beduidend betere score waarmee we zelfs de records (index 105,1) van het tweede kwartaal 2007 en 2008 breken.**

De verbetering van de index is zowel toe te schrijven aan het versterken van het aantal betalingen binnen afgesproken termijn (met 70,94% in het eerste trimester 2015 meten wij de beste waarde ooit) als de –in vergelijking met het vierde trimester 2014– slechts geringe toename van het volume grove wanbetalingen (8,05% in het vierde trimester 2014, 8,54% in het eerste kwartaal 2015). Dat zijn betalingen die meer dan 90 dagen na vervaldatum of zelfs helemaal niet plaatsvinden. Deze laatste wegen fors door in de berekening van de betaalindex omwille van hun vaak oninbaar en vsterk verlieslatende karakter. Dit type betalingen leidt in veel gevallen tot af te schrijven vorderingen.

Het dieptepunt bevond zich in het 2^e kwartaal 2011 met 14,3% aan wan- of onbetaalde facturen. Dit volume is sindsdien stelselmatig afgenomen en stagneert nu rond de 8,5%. Dat is ongeveer 1 factuur op de 12. Ideaal neemt dit volume nog verder af, maar zelfs in de economisch betere jaren wordt tussen 7 en 9% steevast als wanbetaling gerapporteerd. Toch is er nog werk aan de winkel om dit percentage verder terug te dringen zodat bedrijven over meer werkkapitaal kunnen beschikken.

Het cijfer van dit eerste kwartaal is vooral het gevolg van een verdere sterke stijging van de kwaliteit van het betaalgedrag voor ondernemingen die hun maatschappelijke zetel binnen het Brusselse gewest (betaalindex 109,36, een stijging met 2,95 punten), en in veel mindere mate het Vlaamse gewest (betaalindex 105,01, een stijging met 0,47 punt) hebben.

Voor bedrijven met zetel in het Waalse gewest noteren we in vergelijking met het vierde kwartaal 2014 zelfs een lichte achteruitgang (betaalindex 100,59 of een daling met 0,45 punt).

De gunstige evolutie wijst **vooral op een versterkte professionele aanpak van de crediteuren- en debiteurenproblematiek binnen de bedrijfswereld**, ondersteund door de wet ter bestrijding van betalingsachterstanden die in december 2013 van kracht werd. We kunnen ook een **geleidelijk herstellend vertrouwen van de ondernemer die bereid is de beschikbare liquiditeiten te laten rollen vermoeden**. Sterke signalen dus die aanduiden dat ondanks de recente conjuncturele haperingen er toch een duidelijk **positief gegeven doorsijpelt naar het Belgische (KMO-) bedrijvenlandschap**.

Toch moeten bedrijfsleiders attent blijven. Zelfs één factuur per 12 aan wanbetaling betekent een aanslag op de liquiditeit van een onderneming: er moet nog altijd een stuk weg afgelegd worden. Het blijft voor ondernemingen belangrijk om attent het betalingsgedrag en de financiële situatie van hun zakenpartners te blijven doorlichten. Zo vermijden ze immers dat ze zelf in de problemen komen.

Immers: in deze studie tonen we aan dat wanbetalingen veeleer **het gevolg zijn van (zware) financiële problemen binnen het bedrijf van de schuldenaar**, dan dat het wanbetalen vanwege de schuldenaar niets anders zou zijn dan een moraliteits- of organisatorisch probleem. **De meeste gezonde bedrijven betalen ook correct. Toch noteren we binnen de groep gezonde ondernemingen één bedrijf per twintig die hun facturen vertraagd betalen.**

Acties in die zin dringen zich op. Verwijzend naar het spreekwoord “een kale kei kan men niet stropen” zal men zich er vooral moeten op richten de probleemsituaties te vermijden. **Voor de leveranciers is het dan des te meer zaak bedrijven met problemen adequaat op te sporen** en de met die bedrijven te ontwikkelen handelsactiviteiten zodanig te sturen dat ze zelf niet in de negatieve maalstroom terechtkomen.

Daarnaast moet men de bedrijven met beginnende problemen aansporen tot snelle en adequate reactie (reddingsboeien aanreiken) en zal het accent des te meer dienen te liggen op verschillende vormen van preventief bedrijfsbeleid.

Verder zal wetgeving en/of het maken van **duidelijkere en nauwkeurige betaalafspraken** –inclusief boeteclausules- tussen leverancier en klant **gecombineerd met een stringent (preventief) creditmanagement beleid** vanwege de leverancier ertoe leiden de domino-effecten te reduceren. Op langere termijn komt dit de liquiditeitspositie van elk bedrijf ten goede.

Eric Van den Broele
Senior Manager Research & Development
Graydon Belgium NV

Opinie: Wet ter bestrijding van betalingsachterstanden bij handelstransacties en overheid moet beter.

De wet ter bestrijding van de betalingsachterstanden is in december 2013 -met terugwerkende kracht- in werking getreden. Het schrijft regels voor die zowel betrekking hebben op de B2B-betalingen als op de G2B (Gouvernement to Business) betalingen. De wet was een gevolg van een Europese richtlijn¹ die op zijn beurt kaderde in 'The Small Business Act'²: de vaststelling binnen Europa dat het basis economisch weefsel bestaat uit KMO's die dan ook actief moeten ondersteund worden.

Niets te vroeg, vooral omdat toen en nu nog steeds heel wat **bedrijven liquiditeitsproblemen ondervinden**, zelfs in moeilijkheden terecht komen, doordat hun klanten hen te laat betalen. Reeds eerder toonden we aan dat ruim 25% van de faillissementen het gevolg zijn van wanbetalingen vanwege het cliënteel van de gefailleerde... Op zijn minst zou de wet in een aanzet moeten geven tot een betere ethiek in het zakendoen.

Op termijn moeten we hopen dat de nieuwe wet leidt tot een verdere verbetering van de liquiditeitspositie van de KMO: inderdaad leidt het minder moeten voorfinancieren van de productie en de verkoopcyclus tot een belangrijke kostenverlaging. Het feit dat dan minder extra vermogens of werkmiddelen nodig zijn leidt tot winstverhoging. De beschikbare liquiditeiten kunnen gemakkelijker worden ingezet voor investeringen en innovatie. Op termijn kan de nieuwe richtlijn dus zorgen voor een stevige maar broodnodige economische stimulans, binnen de KMO-wereld in het bijzonder.

Kunnen we na ruim één jaar werking de effecten van de wet evalueren?

Feit is dat sinds nu ruim twee jaar het betaalgedrag van het ondernemingsleven systematisch verbetert en dat de verbetering sterker blijkt dan verwacht mag worden op basis van de conjuncturele evolutie. Dat het betaalgedrag van de B2B afgelopen trimester zelfs dat van het pre-crisisniveau evenaart en overstijgt spreekt boekdelen³. De invloed van de wetswijziging is hierbij één van de mogelijke verklaringen. Ongetwijfeld heeft de wet, zeker de grotere ondernemingen argumenten gegeven om hun klanten sneller te laten betalen: het creditmanagement is er

¹ Europese richtlijn 2011/7/EU. Deze moest in nationale wetgeving worden omgezet voor 16 maart 2013. Ons land heeft deze deadline niet gehaald.

² De "Small Business Act" (SBA) voor Europa heeft tot doel gunstige voorwaarden te creëren voor de groei en het duurzame concurrentievermogen van de kleine en middelgrote ondernemingen (KMO's) in Europa. Er moet in het communautaire en nationale beleid meer rekening gehouden worden met het aandeel van de KMO's in de economische groei en het scheppen van banen. De SBA stoelt op tien beginselen die het kader vormen voor de vaststelling van het communautair en nationaal beleid alsook op de praktische maatregelen voor de tenuitvoerlegging hiervan. Hierbij zijn onder meer een reeks nieuwe wetsbepalingen voorzien die specifiek zijn afgestemd op de behoeften van de KMO's. Het betreft mogelijkheden die aan KMO's worden geboden inzake met de gemeenschappelijke markt verenigbare staatssteun, het statuut van de Europese vennootschap (EBV), de vermindering van bepaalde btw-tarieven, de vereenvoudiging en harmonisering van de factureringsregels en de beperking van de betalingsachterstanden. Zie hiervoor onder meer :

http://europa.eu/legislation_summaries/enterprise/business_environment/et0001_nl.htm

³ Zie hiervoor de verdere inhoud van deze studie die trimestriëel wordt geüpdatet en gepubliceerd op www.graydon.be/downloads. Hierin vindt u de evoluties van het B2B en G2B betaalgedrag, zowel voor het volledige Belgische bedrijfsleven, m.b.t. de verschillende overheidsinstanties en gedetailleerde grafieken en tabellen per sector. De waarnemingen in deze studies zijn gestoeld op het massaal verzamelen van ageing listings waardoor het werkelijke en dagdagelijkse betaalgedrag van de individuele ondernemingen op de voet wordt gevolgd. Dit in tegenstelling tot de DSO-ratio berekend op jaarrekeningen die per definitie pas lang na de feiten bekend zijn, vaak (in het bijzonder bij de bestudering van een individueel bedrijf) een zeer theoretische en dus onjuiste reflectie zijn van de werkelijkheid en bovendien slechts voor een uiterst beperkt aantal bedrijven kan berekend worden.

ook verder door geprofessionaliseerd, het debat rond de totstandkoming van de wet heeft op zijn minst het bewustzijn rond de problematiek versterkt.

We merken zeer duidelijk dat leveranciers –zeker in de beter georganiseerde bedrijven- sneller achter hun centen aan gaan: de tijd van 30 dagen wachten voordat met de eerste actie onderneemt is voorbij. In dergelijke ondernemingen worden acties opgestart maximum vijf dagen na vervaldag. Ook zien we dat betaaltermijnen steeds meer een onderdeel uitmaken van de commerciële afspraak. Verder trekken meer en meer bedrijven de kaart van de elektronische facturatie.

Omgekeerd zijn er zeer duidelijk een aantal –niet alle- grote jongens die net de wet, een compromistekst, gebruiken om zelf trager te betalen. Daar waar de wet, en vooral de geest van de richtlijn, voorziet dat hoogst uitzonderlijk en op basis van billijkheid afspraken kunnen gemaakt worden waar men toch meer dan 30 en zelfs meer dan 60 dagen betaalt, hebben zij van de uitzondering regel gemaakt en dat aan hun –meestal kleinere- leveranciers opgedrongen.

In dat geval blijkt het werkelijke effect van de wet beperkt, meer zelfs: de compromistekst geeft dan aanleiding tot niet-bedoelde toepassingen en dus bereikt dus het omgekeerde van wat de bedoeling was. Hiervan zijn dan vooral de kleinere spelers die niet de macht hebben met de vuist op tafel te slaan het slachtoffer. Een verdere verfijning van de wet kan een positieve evolutie ondersteunen en bevorderen waarbij de liquiditeitspositie van de KMO verder wordt ondersteund.

Er moet aan drie problemen gesleuteld worden:

- Er moet echt naar gestreefd worden naar een maximale betalings*afspraken* van dertig dagen. Worden er toch uitzonderingen afgesproken dan moeten die getoetst worden aan best-practice gewoontes binnen de sector. Er moet een duidelijk referentiekader komen dat billijkheid duidelijk definieert.
- Er moet actief opgetreden worden naar diegenen die de betaalafspraken, welke die ook mogen zijn, niet honoreren. De grote jongens hebben hiervoor de nodige power, maar de KMO's hebben hierin ondersteuning nodig.
- De wet regelt de betaalafspraken tussen bedrijven. Niet tussen bedrijven en particulieren. KMO's die net wel aan particulieren leveren – denk aan de bouwnijverheid waar de eindklanten vaak bijzonder traag betalen- zijn dan de pineut.

Billijke betaaltermijnen op basis van best practice

De wet voorziet zowel voor de overheid als voor het bedrijfsleven zelf **uitzonderingen op basis van billijkheid (bedrijfsleven) en grotere of complexere opdrachten (overheid)**. Ondanks het feit dat de wetgever een verdienstelijke poging onderneemt die billijkheid enigszins te omschrijven, blijft het een open vraag in welke mate dit binnen de rechtspraak strikt zal worden geïnterpreteerd (als dergelijke zaken al voor de rechtbank worden getrokken).

Zo bijvoorbeeld kunnen we de vraag stellen welk referentiekader zal gebruikt worden om de sectorgewoontes te bepalen? Is men tevreden met een gemiddelde of streeft men er systematisch naar de betere betalers binnen een sector als voorbeeld te nemen?

Wie de geest van de richtlijn volgt opteert voor het laatste. Precies met de bedoeling zowel het bedrijfsleven als de rechtspraak te documenteren publiceert Graydon systematisch de gangbare betaaltermijnen (mediaan- en kwartielwaarden) per sector op de webstek **www.graydon.be**

Empowerment van de KMO bij vertraagde betaling

In wezen laat wet de schuldeiser de vrijheid de intrest- en kostenvergoeding al dan niet op te eisen. **Vraag is dus in welke mate de KMO-schuldeiser de kracht en de macht zal hebben de kosten en intresten waar het bij vertraagde betaling recht op heeft ook werkelijk te innen.** Vaak zal men hierbij, uit angst de commerciële relatie te verbranden of de belangrijke klant voor het hoofd te stoten, niet durven innen. Hier kan aan verholpen worden en wel in twee richtingen.

De wetgever kan belangenorganisaties die de bedrijven vertegenwoordigen ondersteunen, om in samenwerking met gespecialiseerde ondernemingen en de gerechtelijke orde een werking uit te bouwen waarbij systematische en moedwillige wanbetalers maar vooral 'billijkheidsschenders' worden opgespoord en aangepakt.

Zo moeten instanties die officieel zijn erkend als **bedrijfsvertegenwoordigende organisaties** (Unizo, VOKA, ...) of organisaties die daarbij een legitiem belang hebben (beroepsfederaties, ...), in samenwerking met bijvoorbeeld Graydon die over de nodige informatie beschikt, in staat worden gesteld zich tot de rechtbank te wenden om **misbruiken aan te klagen**. Anders gesteld moeten de middelen vrijgemaakt worden opdat de belangenorganisaties zich **namens hun leden** kunnen keren tegen die bedrijven of overheidsinstanties die op een systematische wijze een loopje nemen met de hierboven beschreven intenties.

Ook kan overwogen worden **de boekhouding** van elke onderneming te verplichten een **automatisme** in te bouwen waarbij bij achterstallige betaling de schuldenaar van bij vervaldag altijd en systematisch moet gewezen worden op de verschuldigde kosten en intresten. Dan moeten we bovendien alvast het achterpoortje sluiten waarbij een kredietnota tegelijk met de intrestfactuur wordt verstuurd.

Particulieren

KMO's die werken uitvoeren voor particulieren dienen vaak zelf zowel materiaal als arbeid voor te schieten en wachten vervolgens lang op hun centen. Vele KMO's durven het nauwelijks aan voorschotten te vragen. Denk maar aan de bouwsector waar consumenten vaak een deel van de verschuldigde som achterhouden als een soort waarborg tegen constructiegebreken. We moeten erover nadenken om het idee van minstens gedeeltelijke bevoorschotting meer ingang te doen vinden. Ook hier kan de wetgever een rol spelen, bijvoorbeeld in de vorm van een aparte wet rond betaalvoorwaarden bij particulieren.

Hoedanook: hiervoor is een grondige mentaliteitswijziging nodig, en dat begint met een bewustwordingsproces bij de KMO zelf: beter betaald worden en -vooral- zich beter laten betalen is vaak het verschil tussen winst en verlies.

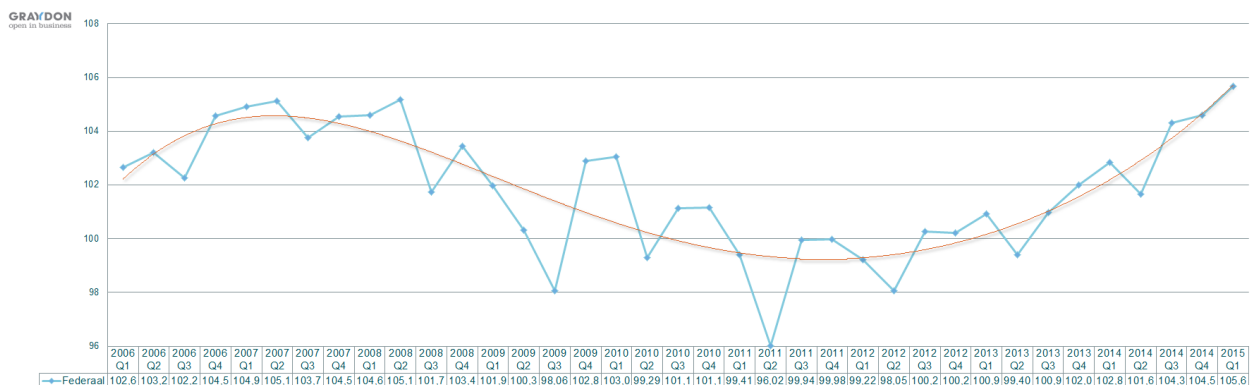
13 mei 2015

Eric van den Broele
Senior Manager Research & Development
Graydon Belgium NV

Betaalindex: federale tendensen

Op basis van alle betalingen, ook diegene die niet of te laat worden uitgevoerd, berekenen we een globale **Graydon Bedrijven Betaalindex**. Hierbij worden 'goede betalingen' beloond, terwijl betalingen na afspraak zwaarder worden afgestraft naarmate ze langer na de vervaldatum worden betaald. De bekomen score wordt omgezet in een indexwaarde waarbij de resultaten van het jaar 2002 gelden als ijk (waarde 100). Hoe hoger de index, hoe beter het betaalgedrag.

Het afgelopen 1^{ste} kwartaal 2015 halen we met een Graydon Betaalindexscore van 105,6 de beste index ooit. Met uitzondering van het 2^e kwartaal 2013 waarin net geen indexscore van 100 behaald kon worden, noteren we nu sinds de zomer van 2012 een systematische verbetering van de geregistreeerde betalingen. De duidelijk negatieve trend met indexcijfers die in 2011 zelfs tot 96 terugvielen ligt duidelijk achter ons. **Sterker zelfs: we noteerden het laatste halfjaar van 2014 resultaten die gelijk liepen met de situatie voor het uitbreken van de subprimecrisis in 2008 en het afgelopen trimester zelfs een beduidend betere score waarmee we de records (index 105,1) van het tweede kwartaal 2007 en 2008 breken.**



De verbetering van de index is zowel toe te schrijven aan het versterken van het aantal betalingen binnen afgesproken termijn (met 70,94% in het eerste trimester 2015 meten wij de beste waarde ooit) als de –in vergelijking met het vierde trimester 2014 slechts geringe toename van het volume grove wanbetalingen (8,05% in het vierde trimester 2014, 8,54% in het eerste kwartaal 2015) . Dat zijn betalingen die meer dan 90 dagen na vervaldatum of zelfs helemaal niet plaatsvinden. Deze wegen fors door in de berekening van de betaalindex omwille van hun vaak oninbaar karakter. Dit type betalingen leidt in veel gevallen tot af te schrijven vorderingen.

Het dieptepunt bevond zich in het 2^e kwartaal 2011 met 14,3% aan wan- of onbetaalde facturen. Dit volume is sindsdien stelselmatig afgenomen tot 8,05% in het vierde kwartaal 2015 en 8,54% tijdens het afgelopen eerste kwartaal 2015. Dat is ongeveer 1 factuur op de 12. Ideaal neemt dit volume nog verder af, maar zelfs in de economisch betere jaren wordt tussen 7 en 9% steevast als wanbetaling gerapporteerd: tijdens het eerste kwartaal 2007 maten we 'slechts' 7,42% facturen die meer dan 90 dagen te laat betaald werden. Er blijft dus werk aan de winkel om dit percentage verder terug te dringen zodat bedrijven over meer werkkapitaal kunnen beschikken.

Evolutie B2B betaalgedrag volgens vervaldatum in België



Afgelopen kwartaal werd dus 70,94% van de door het bedrijfsleven gerapporteerde facturen netjes conform de betaalcondities betaald. Ten opzichte van vorig kwartaal (68,18%) is dit een verdere stijging en bekomen we de beste kwartaalwaarde ooit (onze index is opgestart in 2002).

De betalingen die met lichte vertraging (0-30 dagen na vervaldatum) plaatsvinden, nemen verder af ten opzichte van vorig jaren. Momenteel gaat om het **14,44%** van de gerapporteerde facturen. Hier maten wij nog nooit een dergelijk laag cijfer. Vorig vierde kwartaal 2014 was dat nog 15,78% in het eerste kwartaal 2014 was dat 17,6%. Betalingen met lichte vertraging zijn zeker nog aanvaardbaar.

De betalingen met vertraging tussen 30 en 60 dagen zijn ten opzichte van het vierde kwartaal 2014 eveneens gedaald: van 5,96% naar 4,24% afgelopen kwartaal. Ook hier maten wij nog nooit een dergelijk laag cijfer.

De laattijdige betalingen 60-90 dagen zijn eveneens gedaald van 2,03% tijdens het vierde kwartaal van 2014 naar **1,85%** tijdens het eerste kwartaal 2015.

De wanbetalingen die meer dan 90 dagen na vervaldatum nog niet uitgevoerd werden (**8,54%**) namen daarentegen lichtjes toe opzichte van einde december 2014. We noteren op de langere termijn gezien al sinds midden 2012 stelselmatige minder van dergelijke betalingen wat uiteraard een goed signaal is. Betalingen met dergelijke mate van vertraging zorgen ervoor dat de transacties onvoldoende rendabel en vaak zelfs verlieslatend worden.

Betaalindex: regionale & provinciale tendensen

Om de betaalevolutie per regio weer te geven delen wij de betalingservaringen van alle economisch actieve entiteiten-inclusief overheidsinstellingen- op in **tijdscategorieën voor of na vervaldatum**. In de grafieken "Evolutie van het betaalgedrag binnen de regio" worden de percentages weergegeven van facturen die binnen de tijdscategorie (bijvoorbeeld: tussen 31 en 60 dagen) worden betaald.

Deze worden naderhand omgezet in een **sectorscore** die evolueert tussen 0 en 10. De hoogste score (10) staat voor een perfecte betalingsmoraliteit binnen de regio, de 0-score voor een desastreuze betalingsmoraal. Net zoals bij de globale Graydon Betaalindex worden **betalingen door middel van weging meer afgestraft naarmate ze later worden betaald**. De evolutie van die score wordt weergegeven in de eerst onderstaande grafiek.

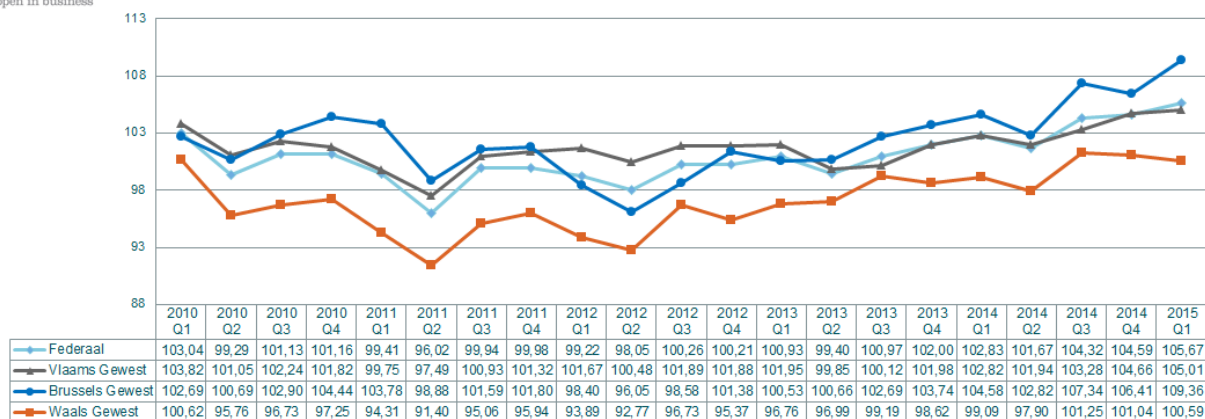
Federaal

De federale betaalindex bedroeg **105,6** op basis van het eerste kwartaal 2015. Eerder in deze studie wezen we al op het recordniveau dat hiermee behaald wordt.

Het cijfer van dit eerste kwartaal is vooral het gevolg van een verdere sterke stijging van de kwaliteit van het betaalgedrag voor ondernemingen die hun maatschappelijke zetel binnen het Brusselse (betaalindex 109,36, een stijging met 2,95 punten), en in veel mindere mate het Vlaamse (betaalindex 105,01, een stijging met 0,47 punt) gewest hebben. Voor Waalse gewest noteren we in vergelijking met het vierde kwartaal 2014 zelfs een lichte achteruitgang (betaalindex 100,59 of een daling met 0,45 punt).

Toch blijven het afgelopen trimester de regionale betaalindexen in de 3 gewesten ten opzichte de voorbije jaren bijzonder sterk presteren. Wel wordt in het Waalse gewest nog beduidend minder goed betaald en presteert het Brusselse gewest ter zake, en dit sedert het tweede kwartaal 2013, het best.

Graydon index van het B2B betaalgedrag: regionaal niveau

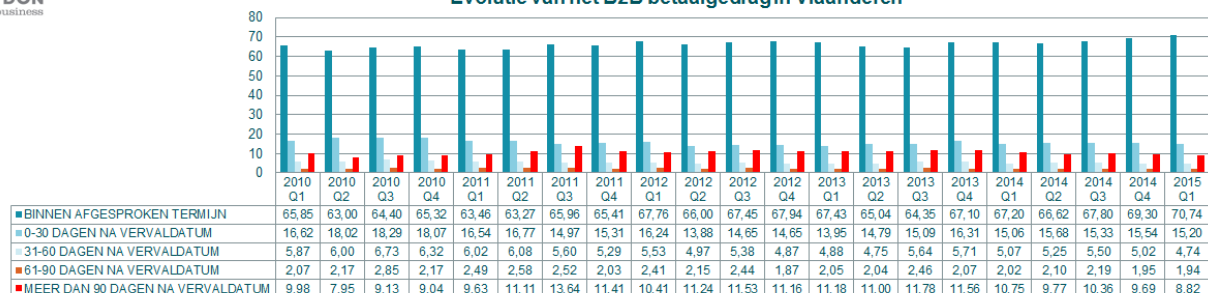


Op volgende pagina's wordt meer in detail getreden voor de regio's en provincies.

Vlaanderen

GRAYDON
open in business

Evolutie van het B2B betaalgedrag in Vlaanderen



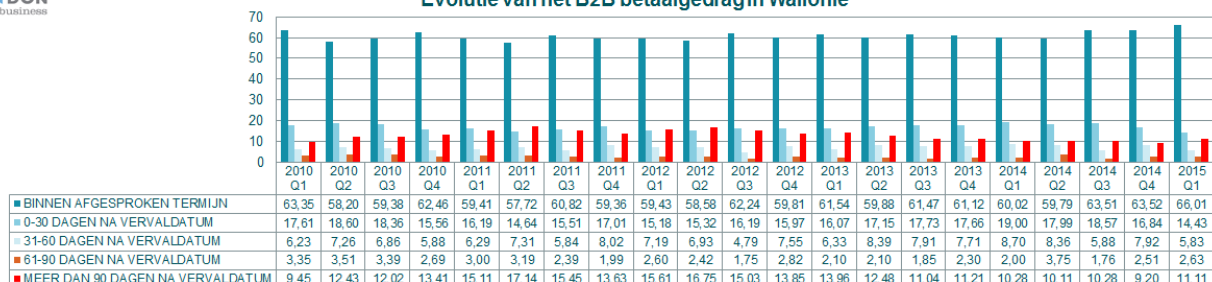
In Vlaanderen eindigde 2013 positief: 67,1% van de geregistreerde betalingen verliepen volgens afspraak, 15% kende een lichte overschrijding. Voor het eerste kwartaal 2014 zagen we eenzelfde patroon, het tweede viel opnieuw iets lager uit met 66,6% tijdige betalingen. 15,7% betrof een overschrijding tot 30 dagen, 5,25% tot 60 dagen en 2,1% tot 90 dagen. In het vierde kwartaal 2014 werd 69,3% van de facturen tijdig betaald, 15,5% betrof een overschrijding tot 30 dagen, 5,02% tot 60 dagen en 1,95% tot 90 dagen. De wanbetalingen bedroegen toen 9,69%.

Voor het afgelopen 1^{ste} kwartaal 2015 meten we 70,74% van de facturen die binnen de afgesproken termijnen betaald worden, 15,2% tussen 0 en 30 dagen na vervaldatum, 4,74% tussen 31 en 60 dagen, 1,94 tussen 61 en 90 dagen na vervaldatum. De wanbetalingen maken nu 8,82% uit van het totale factuurenpakket of 1 factuur per 11,33.

Wallonië

GRAYDON
open in business

Evolutie van het B2B betaalgedrag in Wallonië



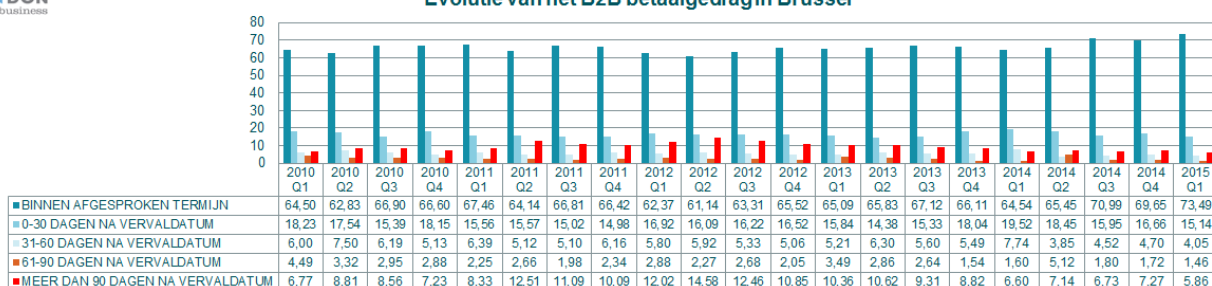
In Wallonië is er, na een gunstige evolutie tijdens het derde kwartaal 2014, nu sedert 2 opeenvolgende trimesters een lichte achteruitgang van de betaalindex. Vooral het duidelijk aanscherpen van de wanbetalingen (van 9,2% in het vierde kwartaal 2014 naar 11,11% in het eerste kwartaal 2015) speelt hierbij een rol. Anderzijds: ook hier noteren wij een toename van het aantal correct betaalde facturen van 63,52% gedurende het laatste kwartaal 2014 naar 66,01% gedurende het eerste kwartaal 2015. Dit laatste is met betrekking tot het Waalse gewest wel degelijk ook een positief record.

Het aandeel van betalingen met lichte overschrijding tot maximaal 30 dagen bedraagt momenteel 14,43%. Het aantal echte wanbetalingen (meer dan 90 dagen na vervaldatum) is de afgelopen twee jaar toch wel spectaculair afgenomen. Waar we afgelopen jaren in volle crisisperiode nog waarden tussen 15 en 17% waarnamen, zien we een duidelijke stelselmatige verbetering naar 9,2% wanbetalingen of 1 per 10,8 facturen gedurende het vierde kwartaal 2014. De stijging naar 11,1% die we voor dit eerste kwartaal 2015 moeten vaststellen is dan ook zonder meer zorgelijk.

Brussels Hoofdstedelijk Gewest

GRAYDON
open in business

Evolutie van het B2B betaalgedrag in Brussel



In het Brussels Gewest was er amper beweging in de betaalindex gedurende de eerste 2 kwartalen van 2013. Tijdens het derde kwartaal ging het aandeel correcte betalingen er flink op vooruit van 65,8% naar 67,1%, om in het vierde kwartaal 2013te eindigen 66,1%.

Einde tweede semester 2014 stijgt het aantal correct betaalde facturen naar 69,55%. 16,66% van de facturen werd binnen de 30 dagen na vervaldatum betaald, 4,7% binnen de 60 dagen en 1,72% binnen de 90 dagen. Het aantal wanbetalingen was, in tegenstelling tot de andere gewesten, in Brussel in het vierde kwartaal 2014 opnieuw gestegen naar 7,27% of 1 factuur per 13,7.

Het eerste kwartaal 2015 toont zonder meer goede resultaten: 73,49% van de facturen die aan bedrijven met zetel in het Brusselse gewest worden overgemaakt worden ook tijdig betaald. 15,14 % van de facturen wordt binnen de 30 dagen na vervaldatum betaald, ,05% van de facturen tussen 31 en 60 dagen na vervaldatum en 1,45% van de facturen tussen 61 en 90 dagen. Het aantal wanbetalingen is er verminderd tot 5,86% of één factuur per 17.

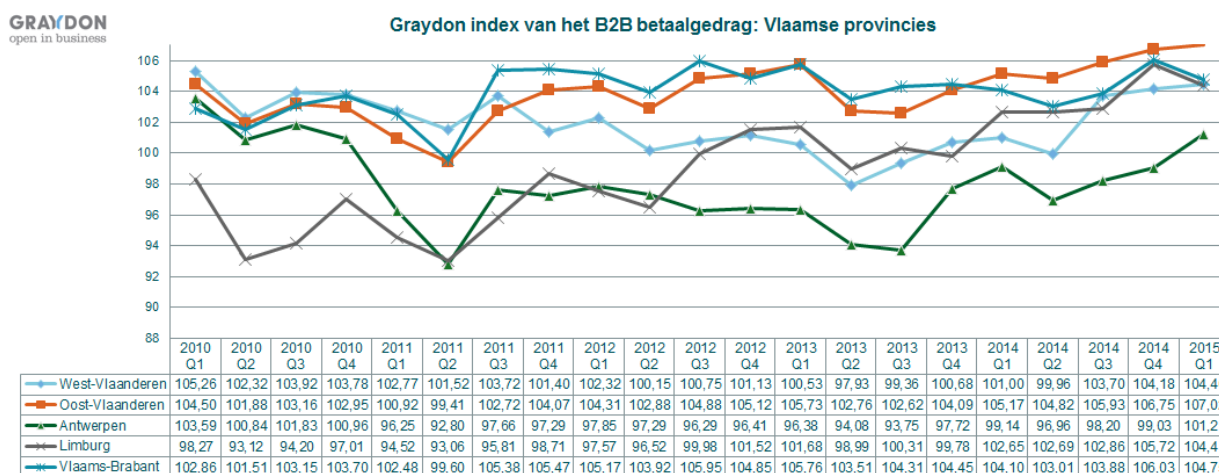
De bedrijven met zetel in Brussel behalen dus ontegensprekelijk het beste resultaat van de 3 gewesten. Dit heeft wellicht te maken met de aanwezigheid van grotere ondernemingen en overheden die -op enkele uitzonderingen na- de vooropgestelde betaaltermijn beter kunnen respecteren.

Vlaamse provincies

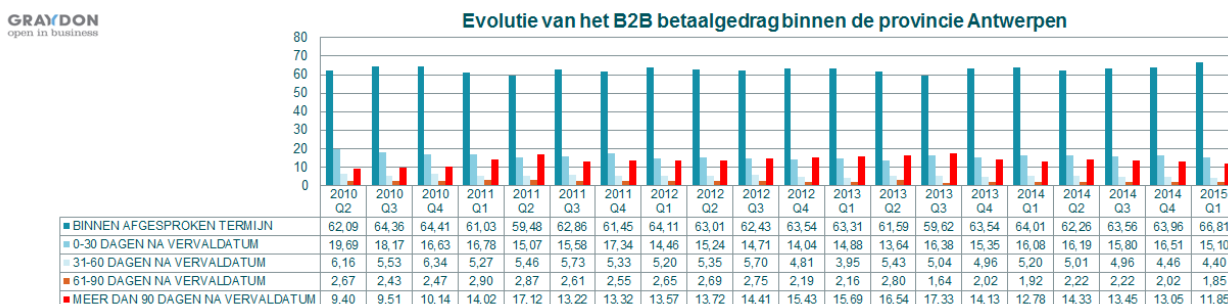
Tijdens het eerste kwartaal van 2014 waren de geregistreerde betalingen een flink stuk beter in alle provincies, zowel ten opzichte van de laatste 3 maanden van 2013 als ten opzichte van een jaar voordien. Het tweede kwartaal gingen de indexen bijna overal omlaag. Laatste semester 2014 ging de index voor alle provincies sterk naar boven.

Het eerste trimester 2015 nemen we een verdere positieve evolutie waar in Oost- en West-Vlaanderen maar ook in de achterophinkende provincie Antwerpen. In Limburg en Vlaams-Brabant nemen we daarentegen een lichte achteruitgang waar.

De provincies met de hoogste betaalindex blijven Oost-Vlaanderen (107,02, de hoogste waarde ooit) en Vlaams-Brabant (104,75). West-Vlaanderen (104,46) en Limburg (104,41) bevinden zich rond het Vlaamse gemiddelde.

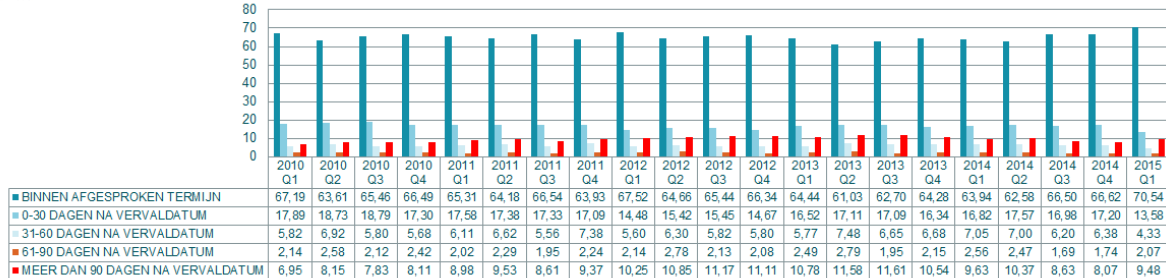


Hierna volgen de geregistreerde betalingen voor de verschillende Vlaamse provincies, telkens met aanduiding van het aantal correcte betalingen, betalingen na vervaldatum en wanbetaalde (meer dan 90 dagen na vervaldatum) facturen.



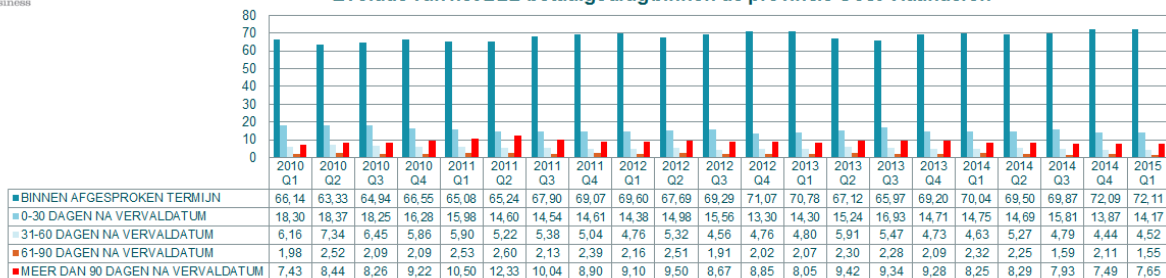
GRAYDON
open in business

Evolutie van het B2B betaalgedrag binnen de provincie West-Vlaanderen



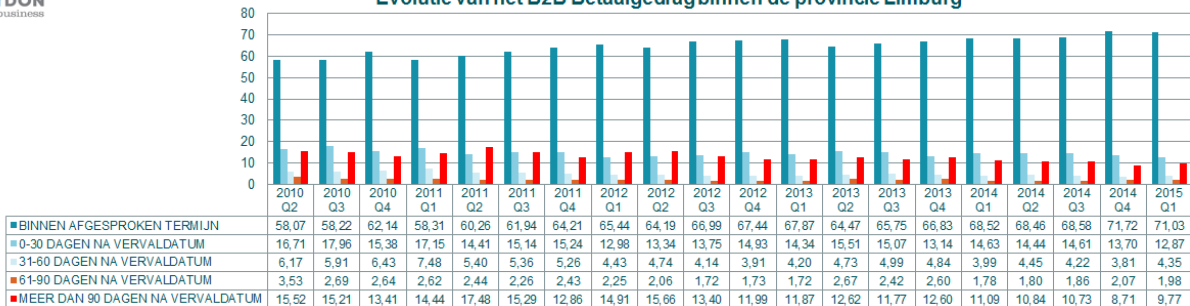
GRAYDON
open in business

Evolutie van het B2B betaalgedrag binnen de provincie Oost-Vlaanderen



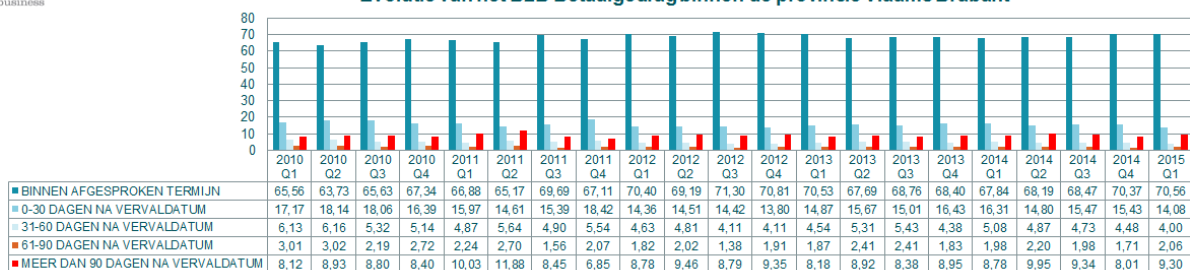
GRAYDON
open in business

Evolutie van het B2B Betaalgedrag binnen de provincie Limburg



GRAYDON
open in business

Evolutie van het B2B Betaalgedrag binnen de provincie Vlaams Brabant

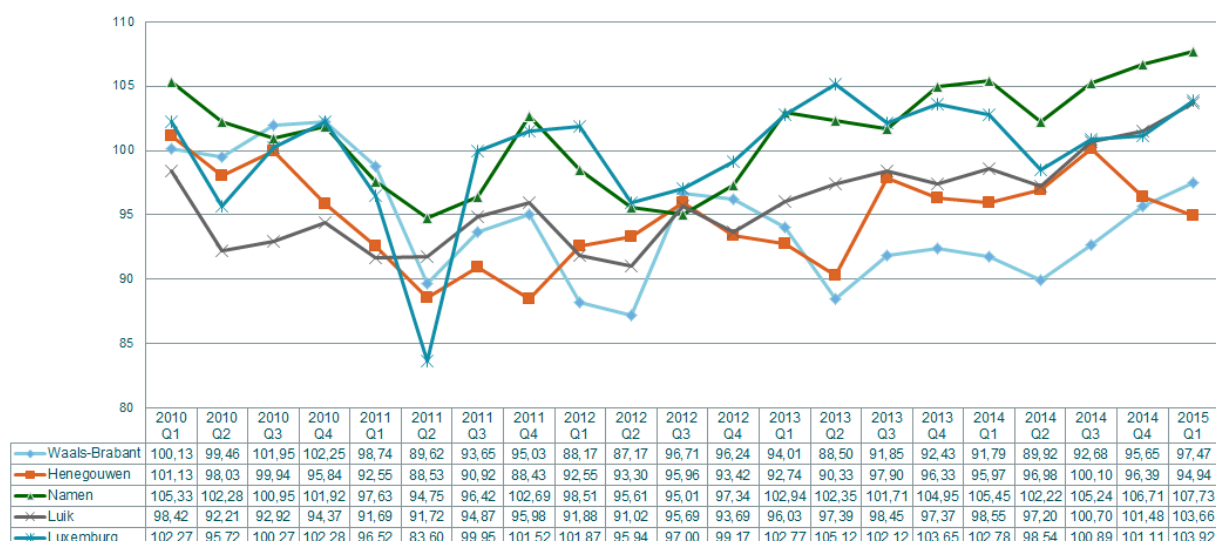


Waalse provincies

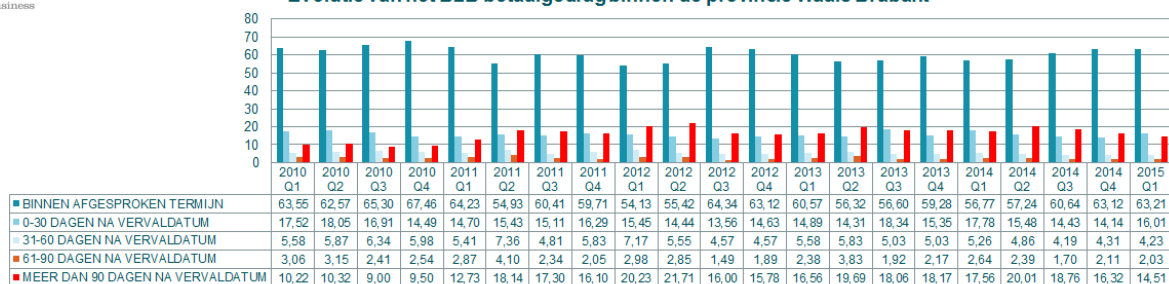
Bij de Waalse provincies stellen we eveneens sterke inhoudelijke verschillen vast. Op het vlak van betaalindex hinkt de provincie Waals-Brabant duidelijk achterop ten opzichte van de overige Waalse provincies maar toont ze een stijgende tendens. In Henegouwen stellen we nu sedert twee opeenvolgende trimesters, in tegenstelling tot de andere Waalse provincies, een duidelijk neerwaartse beweging waardoor de betaalindex er zelfs zakt onder die van Waals-Brabant. De betaalindex bedraagt er nu 94,94.

De bedrijven met zetel in Namen mogen sinds het laatste kwartaal van 2013 als de stiptste betalers gerekend worden met een index die samen met die uit Luxemburg boven de 100 gaat, voorheen waren dat enkel de Luxemburgse bedrijven. Ook Luik presteert net boven het Waalse gemiddelde met een betaalindex van 103,66.

Graydon B2B index van het betaalgedrag: Waalse provincies

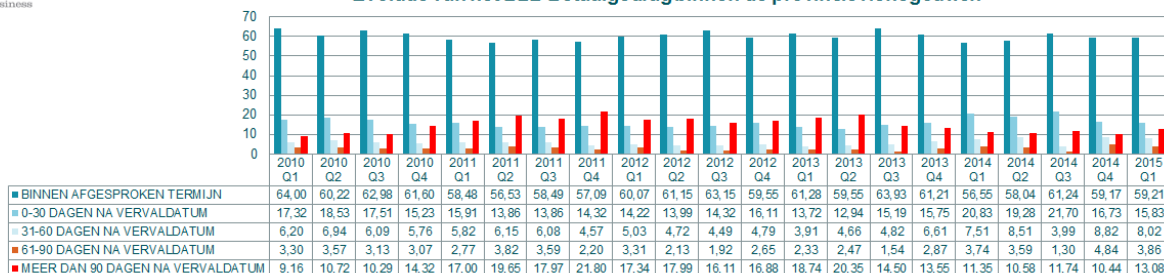


Evolutie van het B2B betaalgedrag binnen de provincie Waals Brabant



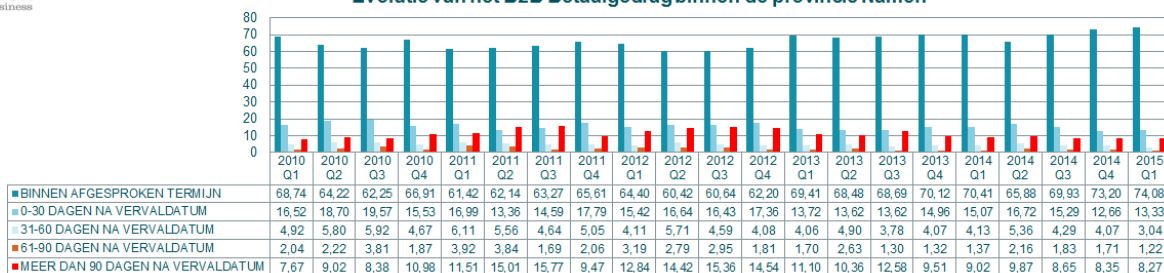
GRAYDON
open in business

Evolutie van het B2B Betaalgedrag binnen de provincie Henegouwen



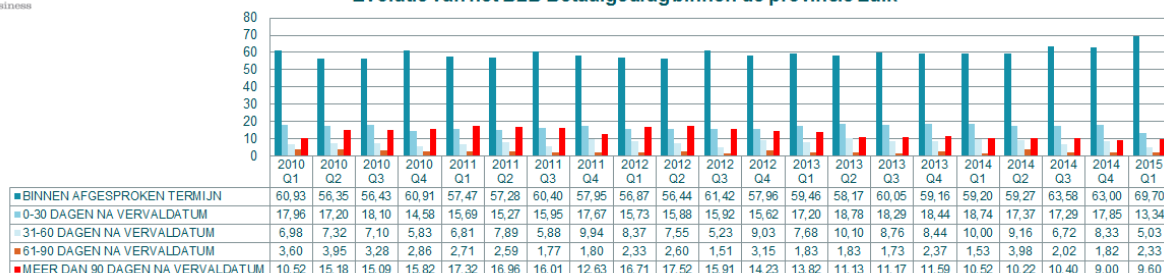
GRAYDON
open in business

Evolutie van het B2B Betaalgedrag binnen de provincie Namen



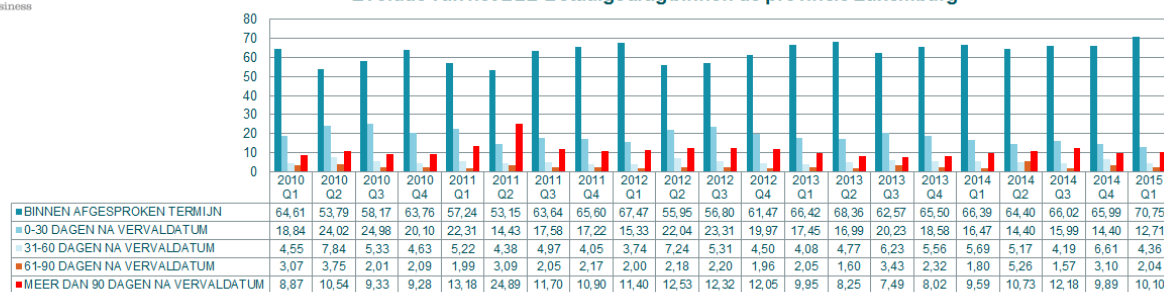
GRAYDON
open in business

Evolutie van het B2B Betaalgedrag binnen de provincie Luik



GRAYDON
open in business

Evolutie van het B2B Betaalgedrag binnen de provincie Luxemburg



Samenvattende regionale tabel

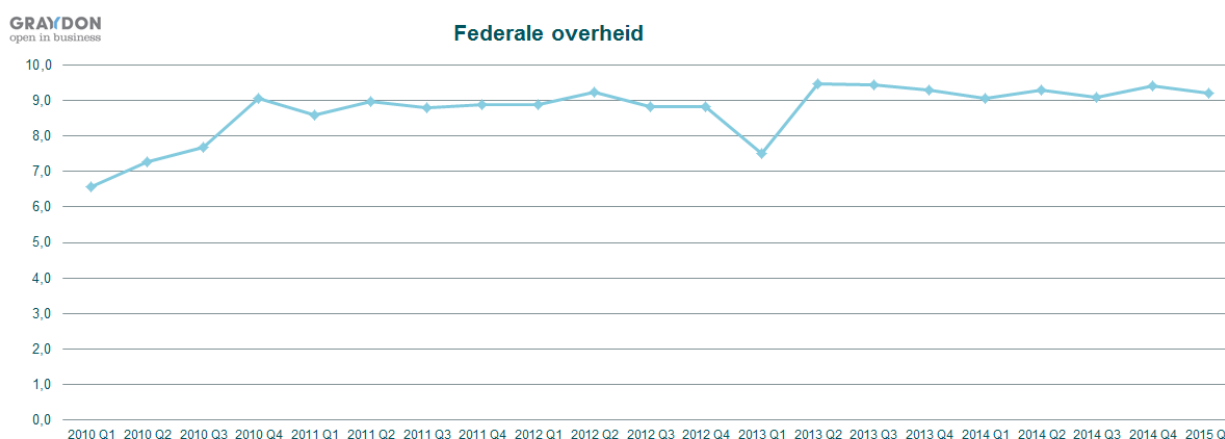
Hieronder vatten we nogmaals de voornaamste waarnemingen samen van de regionale betaalindexen. We vergelijken eveneens het afgelopen 1^e kwartaal 2015 met vorig vierde kwartaal 2014 en met hetzelfde eerste kwartaal 2014. De betalingen kennen op jaarbasis een cyclisch verloop waarbij het tweede kwartaal over het algemeen minder presteert. Daarom is het zinvol ook om hetzelfde tijdstip te vergelijken op jaarbasis. Daaruit blijkt algemeen een verbetering van de betaalindexen in alle gewesten en in de meeste provincies.

Enkel die betalingen die conform de gemaakte afspraken werden gedaan, worden tot de tijdige betalingen gerekend. Opmerking hierbij is wel dat in de praktijk een overschrijding tot maximaal 30 dagen na vervaldag nog als aanvaardbaar wordt beschouwd.

Betaalgedrag Q1 2015	Q1 2015	% op tijd	% te laat	Wanbetaling (>90 dagen te laat)	1 factuur per ..	Q4 2014	Verschil Q4 2014	Q1 2014	Verschil Q1 2014
West-Vlaanderen	104,46	70,54%	29,46%	9,48%	10,6	104,18	↑ 0,28	101,00	↑ 3,46
Oost-Vlaanderen	107,02	72,11%	27,89%	7,65%	13,1	106,75	↑ 0,27	105,17	↑ 1,85
Antwerpen	101,21	66,81%	33,19%	11,85%	8,4	99,03	↑ 2,19	99,14	↑ 2,07
Limburg	104,41	71,03%	28,97%	9,77%	10,2	105,72	↓ -1,31	102,65	↑ 1,76
Vlaams-Brabant	104,75	70,56%	29,44%	9,30%	10,8	106,03	↓ -1,28	104,10	↑ 0,65
Waals-Brabant	97,47	63,21%	36,79%	14,51%	6,9	95,65	↑ 1,82	91,79	↑ 5,68
Henegouwen	94,94	59,21%	40,79%	13,08%	7,6	96,39	↓ -1,46	95,97	↓ -1,03
Namen	107,73	74,08%	25,92%	8,27%	12,1	106,71	↑ 1,02	105,45	↑ 2,28
Luik	103,66	69,70%	30,30%	9,60%	10,4	101,48	↑ 2,18	98,55	↑ 5,11
Luxemburg	103,92	70,75%	29,25%	10,10%	9,9	101,11	↑ 2,82	102,78	↑ 1,14
Vlaams Gewest	105,01	70,74%	29,26%	9,27%	10,8	104,66	↑ 0,35	102,82	↑ 2,19
Brussels Gewest	109,36	73,49%	26,51%	5,86%	17,1	106,41	↑ 2,95	104,58	↑ 4,78
Waals Gewest	100,59	66,01%	33,99%	11,11%	9,0	101,04	↓ -0,45	99,09	↑ 1,51
Federaal	105,67	70,94%	29,06%	8,54%	11,7	104,59	↑ 1,08	102,83	↑ 2,84

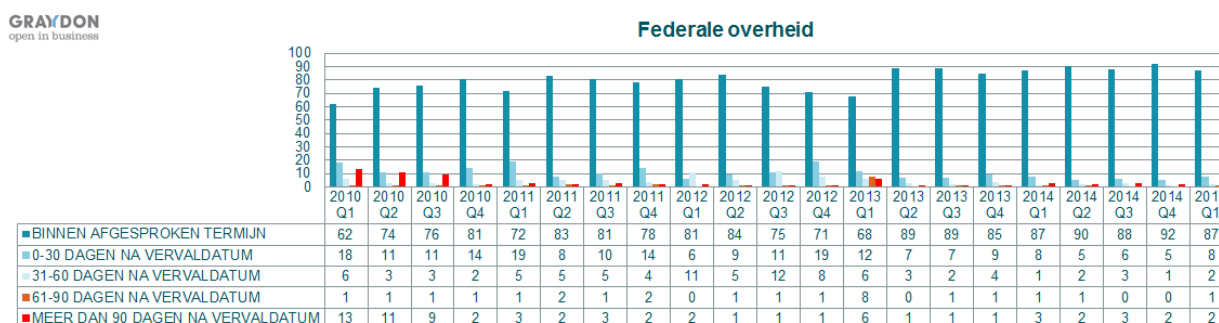
Tendensen binnen de federale en regionale openbare besturen, de centrumsteden

Federale overheid



De federale overheid profileerde zich, in tegenstelling tot een wijdverbreide mening, steeds meer als een instantie die haar betaalafspraken nakomt. Sedert het tweede kwartaal 2013 kent het betaalgedrag er een stabiel verloop, waar we per trimester slechts kleine nuanceverschillen noteren. In het eerste kwartaal van 2015 verbetert de federale overheid nog het reeds sedert 2008 stijgende niveau: 87% van de aan haar gerichte facturen werd tijdig binnen de voorwaarden betaald, de rest met een lichte en aanvaardbare vertraging. Amper 2% van de aan ons gerapporteerde facturen wordt pas meer dan 90 dagen na afgesproken vervaldatum betaald.

Indien de federale overheid erin zou slagen de nieuwe wet op B2B betaalverkeer, die op 10 december 2013 in het Belgisch Staatsblad verscheen, op de letter en de geest toe te passen en bovendien de voor de overheid voorziene uitzonderingen voor grotere overheidsopdrachten minimalistisch zou interpreteren, zou dat nog meer een belangrijke liquiditeitsboost voor het Belgische bedrijfsleven betekenen.



Bekijken we die Federale Overheidsdiensten (de FOD's) individueel dan scoorden de meeste FOD's het volledige jaar 2014 uitstekende resultaten. Dit geldt ook voor de waarnemingen met betrekking tot het eerste kwartaal 2015.

GRAYDON open in business	1e kwartaal 2015				
	BETALINGEN BINNEN TERMIJN (%)	BETALINGEN NA VERVALDAG			
		1-30 dagen	31-60 dagen	61-90 dagen	90 dagen
Diensten van de Eerste Minister	75	22		2	1
FOD Financiën	97	1			2
FOD Binnenlandse Zaken	84	13	2	1	
FOD Justitie	44	14	13	11	18
FOD Sociale Zekerheid	99				1
FOD Werkgelegenheid, Arbeid en Sociaal overleg	78	21	1		
FOD Mobiliteit en Transport	100				
FOD Defensie	96	3			1
FOD Economie, KMO Middenstand en Energie	100				
FOD Informatie- en Communicatietechnologie	16		2		82
Ministerie van Buitenlandse zaken	87	10	1	1	1

Verschillende FOD's behaalden een uitstekend resultaat op basis van een steekproef van facturen die het bedrijfsleven ons rapporteert: de **FOD Mobiliteit en Transport** betaalde net zoals **FOD Economie, KMO Middenstand en Energie** 100% binnen termijn, **FOD Sociale Zekerheid** evolueerde naar 99% tijdige betalingen en **FOD Financiën** naar 97%, en FOD Defensie vroeger de slechtere leerling van de klas naar 96%.

De **diensten van de Eerste minister** betaalde 75% van de door het Belgische bedrijfsleven toegestuurde facturen binnen de afgesproken termijnen. De rest werd voornamelijk met een lichte overschrijding vereffend.

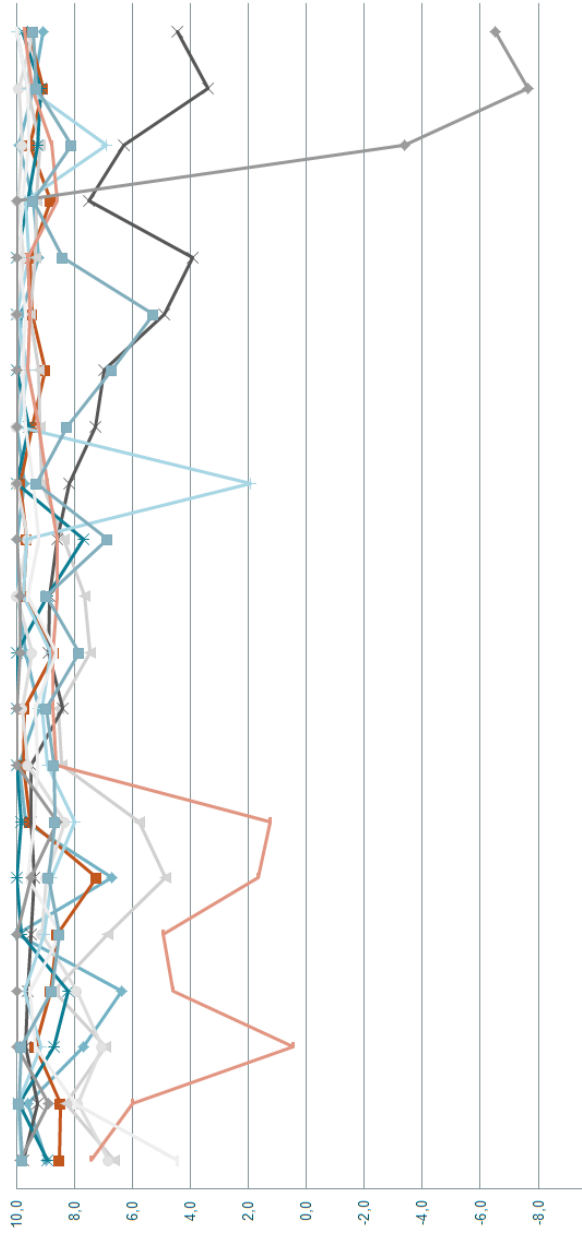
Op de **FOD Binnenlandse zaken** was dat 84% binnen vervalddag, 13% tussen 1 en 30 dagen na vervalddag, 2% tussen 31 en 60 dagen.

Binnen het **Ministerie van Buitenlandse zaken** werd er 87% van de facturen binnen de vooropgestelde termijnen afgelost en 10% binnen de 30 dagen na vervalddag. Na een dip halfweg 2014 herpakt deze FOD zich toch aanzienlijk en wel voor het tweede trimester op rij.

Op de **FOD Justitie** noteren we, hoewel beter dan einde 2014, opnieuw zeer slechte waarden. 44% van de aan die FOD toegestuurde facturen werd afgelopen kwartaal correct betaald, 14% tussen 1 en 30 dagen na vervalddag, 13% tussen 31 en 60 dagen, en 11% tussen 61 en 90 dagen. Maar liefst 18% (einde 2014 nog 23%) van de aan Justitie bezorgde facturen worden meer dan 90 dagen na vervalddatum betaald. Dit laatste gegeven zorgt ervoor dat dit ministerie een zwakkere indexscore haalde.

De **FOD Informatie- en Communicatietechnologie** behaalde een uiterst slecht resultaat: Hier moeten we echter rekening houden met het feit dat er te weinig leveranciers van die FOD het betaaldedrag rapporteren: de steekproef is in dit geval te beperkt om conclusies te trekken.

EVOLUTIE VAN DE BETAALSCORE VAN DE BELANGRIJKSTE FOD's



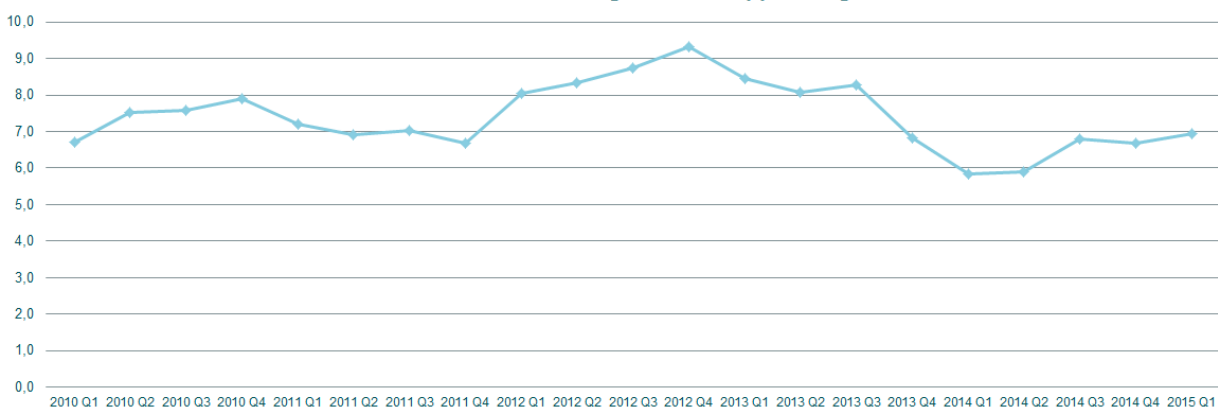
	2010 Q1	2010 Q2	2010 Q3	2010 Q4	2011 Q1	2011 Q2	2011 Q3	2011 Q4	2012 Q1	2012 Q2	2012 Q3	2012 Q4	2013 Q1	2013 Q2	2013 Q3	2013 Q4	2014 Q1	2014 Q2	2014 Q3	2014 Q4	2015 Q1
Diensten van de Eerste Minister	8.98	9.61	7.68	6.38	10.00	6.70	9.70	9.90	9.23	9.70	9.95	9.98	9.73	9.98	9.95	9.85	9.23	9.43	9.93	9.43	9.08
FOD Financiën	8.51	8.48	9.34	8.84	8.61	7.24	9.55	9.75	9.73	8.70	9.78	9.65	9.88	9.46	9.03	9.48	9.55	8.84	9.53	9.10	9.58
FOD Binnenlandse Zaken	6.63	8.29	6.94	8.73	6.86	4.88	5.78	8.43	8.56	7.46	7.65	8.35	9.13	9.21	9.23	9.54	9.35	9.33	9.20	9.63	9.49
FOD Justitie	9.76	9.26	9.68	9.61	9.49	9.39	9.51	9.49	8.39	8.91	8.88	8.61	8.19	7.26	6.99	4.90	3.93	7.51	6.29	3.39	4.44
FOD Sociale Zekerheid	8.95	9.90	8.73	8.21	9.83	9.98	9.83	10.00	9.98	10.00	8.95	7.68	10.00	9.58	9.98	9.99	9.98	9.61	9.29	9.16	9.80
FOD Werkgelegenheid, Arbeid en Sociaal overleg	6.83	7.88	7.04	7.93	9.13	8.98	8.34	9.60	9.81	9.45	9.98	9.60	9.88	9.98	9.68	9.98	9.75	9.95	9.80	9.90	9.43
FOD Mobiliteit en Transport	9.83	9.95	9.15	9.73	9.05	8.78	7.98	8.93	9.13	8.83	9.78	9.64	1.93	9.93	9.60	10.00	9.58	9.68	6.91	9.60	10.00
FOD Dierensie	7.41	5.99	0.46	4.60	4.95	1.65	1.25	8.63	8.74	8.74	8.59	8.60	8.94	9.25	9.60	9.53	9.63	8.60	8.79	9.45	9.73
FOD Economie, KMO Middenstand en Energie	4.46	7.98	9.35	9.53	8.48	9.60	9.40	9.28	9.35	8.64	9.60	9.23	9.43	9.70	9.80	9.70	9.93	9.80	9.58	9.63	10.00
FOD Informatie- en Communicatietechnologie	9.88	8.90	10.00	10.00	10.00	9.49	8.60	10.00	10.00	9.88	9.88	10.00	10.00	10.00	10.00	10.00	10.00	10.00	10.00	-3.40	-7.65
Ministerie van Buitenlandse zaken	9.80	9.90	9.83	8.78	8.51	8.89	8.66	8.73	8.98	7.83	8.96	6.86	9.33	8.25	6.70	5.28	8.41	9.43	8.10	9.33	9.41

Regionale overheden

Bij de regionale overheden worden er, ondanks een verbetering in het afgelopen semester, zeker sedert begin 2014, aanzienlijk meer laattijdige facturen gerapporteerd, vooral in de Vlaamse administratie ligt het aandeel van niet-betaalde facturen +90 dagen na vervaldatum nog steeds hoog: 14% (22% in het vierde kwartaal 2014) van de aan de Vlaamse Gemeenschap gerichte facturen wordt meer dan 90 dagen na vervaldatum betaald. Het gaat hierbij om een steekproef van 183 leveranciers.

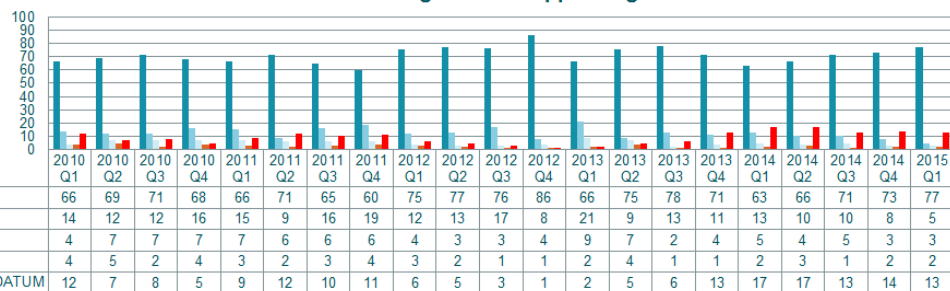
GRAYDON
open in business

Overheden van gemeenschappen en gewesten

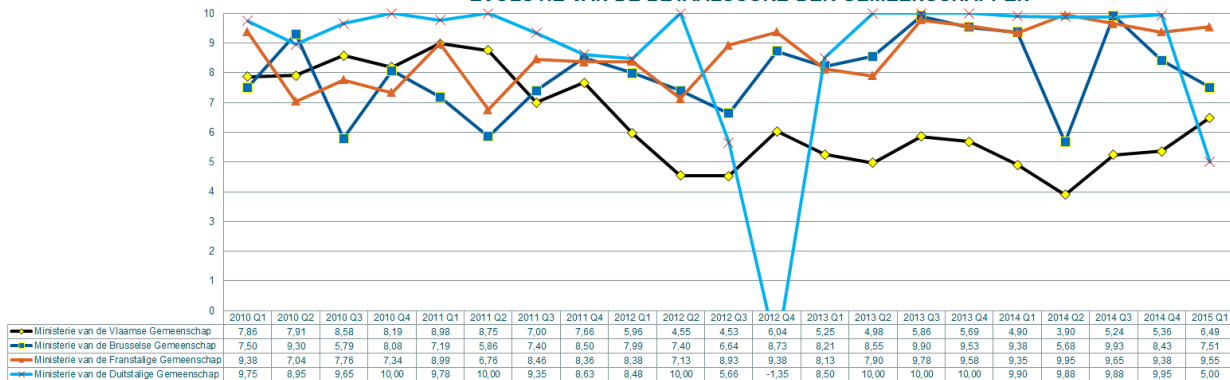


GRAYDON
open in business

Overheden van gemeenschappen en gewesten



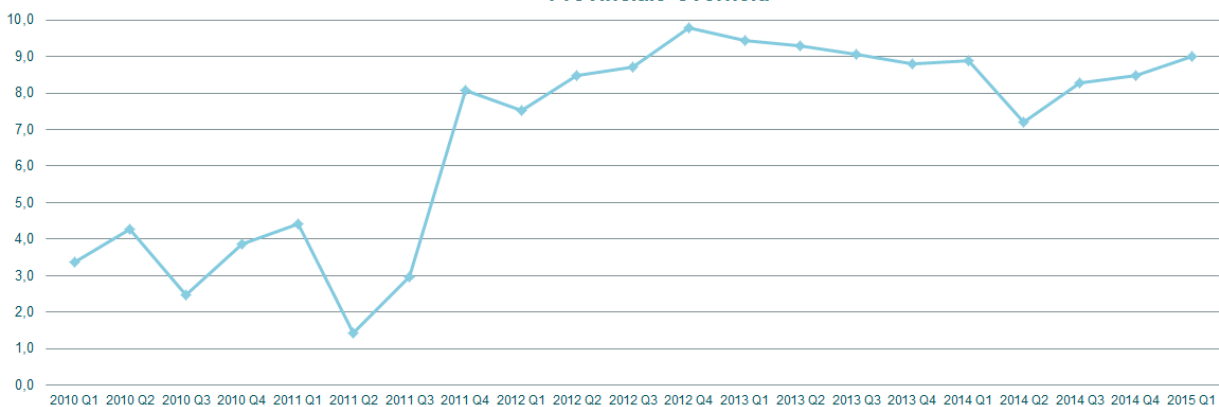
EVOLUTIE VAN DE BETAALSCORE DER GEMEENSCHAPPEN



	2015: 1e trimester				
	Betalingen binnen termijn	BETALINGEN NA VERVALDAG			
		1-30 dagen	31-60 dagen	61-90 dagen	90 dagen
Ministerie van de Vlaamse Gemeenschap	67	11	7	1	14
Ministerie van de Brusselse Gemeenschap	46	10	43	1	0
Ministerie van de Franstalige gemeenschap	82	18	0	0	0
Ministerie van de Duitstalige gemeenschap	75	0	0	0	25

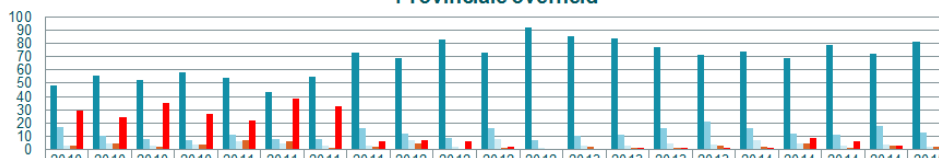
Provinciale overheden

Provinciale overheid



GRAYDON
open in business

Provinciale overheid

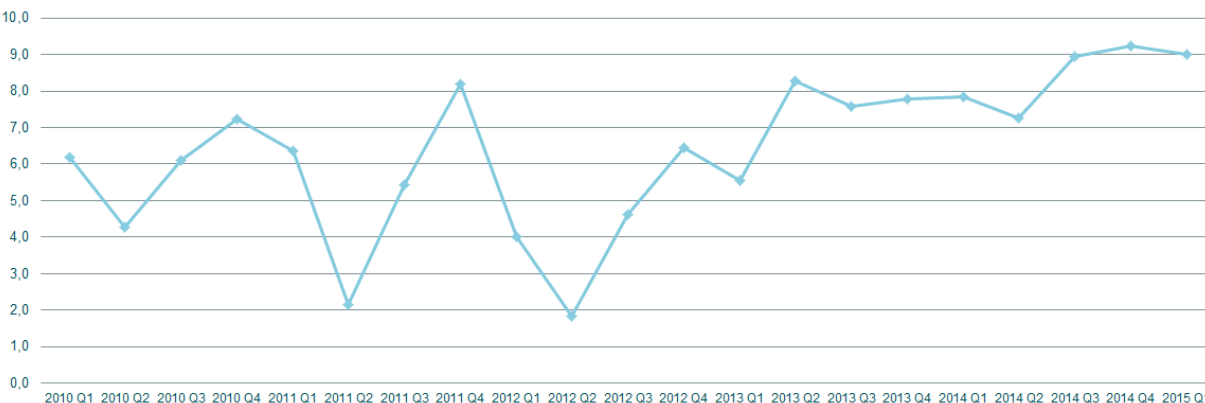


	2010 Q1	2010 Q2	2010 Q3	2010 Q4	2011 Q1	2011 Q2	2011 Q3	2011 Q4	2012 Q1	2012 Q2	2012 Q3	2012 Q4	2013 Q1	2013 Q2	2013 Q3	2013 Q4	2014 Q1	2014 Q2	2014 Q3	2014 Q4	2015 Q1
■ BINNEN AFGESPROKEN TERMIJN	48	56	52	58	54	43	55	73	69	83	73	92	85	84	77	71	74	69	79	72	81
■ 0-30 DAGEN NA VERVALDATUM	17	10	8	7	11	8	8	16	12	9	16	7	10	11	16	21	16	12	11	18	13
■ 31-60 DAGEN NA VERVALDATUM	3	5	3	4	6	5	3	3	7	2	8	1	3	3	5	4	7	5	3	4	2
■ 61-90 DAGEN NA VERVALDATUM	3	5	2	4	7	6	1	2	5	0	1	0	2	1	1	3	2	5	1	3	2
■ MEER DAN 90 DAGEN NA VERVALDATUM	29	24	35	27	22	38	33	6	7	6	2	0	0	1	1	1	1	9	6	3	2

Gemeentelijke overheden

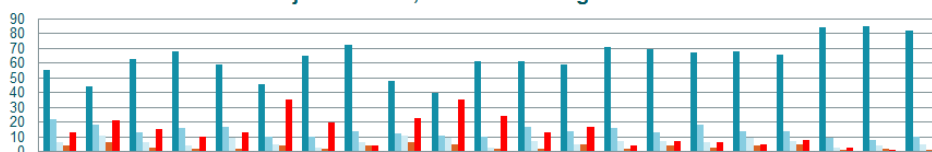
GRAYDON
open in business

Gemeentelijke overheid, met uitzondering van het O.C.M.W.



GRAYDON
open in business

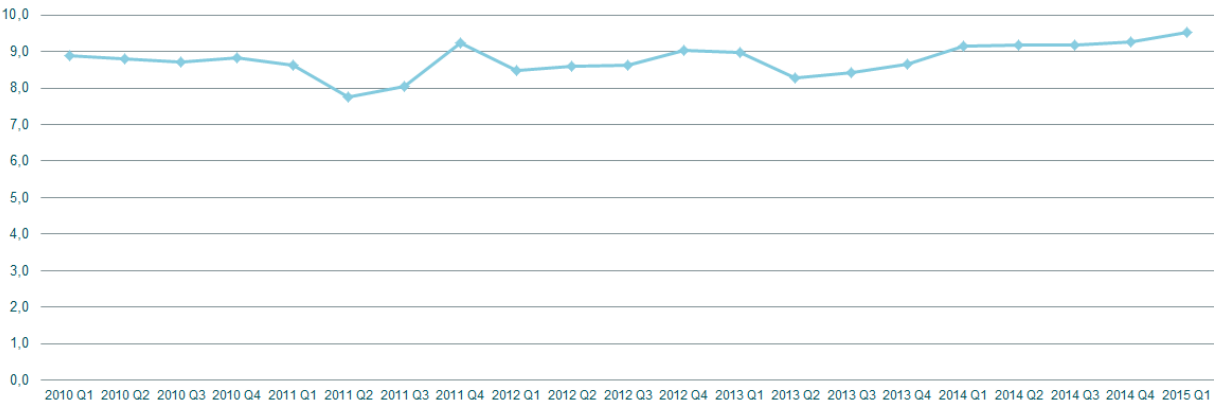
Gemeentelijke overheid, met uitzondering van het O.C.M.W.



	2010 Q1	2010 Q2	2010 Q3	2010 Q4	2011 Q1	2011 Q2	2011 Q3	2011 Q4	2012 Q1	2012 Q2	2012 Q3	2012 Q4	2013 Q1	2013 Q2	2013 Q3	2013 Q4	2014 Q1	2014 Q2	2014 Q3	2014 Q4	2015 Q1
■ BINNEN AFGESPROKEN TERMIJN	55	44	63	68	59	46	65	72	48	40	61	61	59	71	69	67	68	66	84	85	82
■ 0-30 DAGEN NA VERVALDATUM	22	18	13	16	17	10	10	14	12	11	10	17	14	16	13	18	14	14	9	8	10
■ 31-60 DAGEN NA VERVALDATUM	6	11	6	4	9	5	3	6	11	9	3	7	5	7	7	6	9	7	3	4	5
■ 61-90 DAGEN NA VERVALDATUM	4	6	3	2	2	4	2	4	6	5	2	2	5	2	4	3	4	5	1	2	1
■ MEER DAN 90 DAGEN NA VERVALDATUM	13	21	15	10	13	35	20	4	23	35	24	13	17	4	7	6	5	8	3	1	2

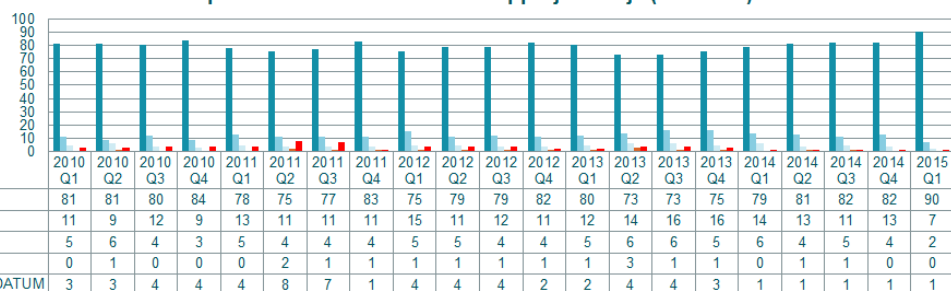
GRAYDON
open in business

Openbare Centra voor Maatschappelijk Welzijn (O.C.M.W.)



GRAYDON
open in business

Openbare Centra voor Maatschappelijk Welzijn (O.C.M.W.)

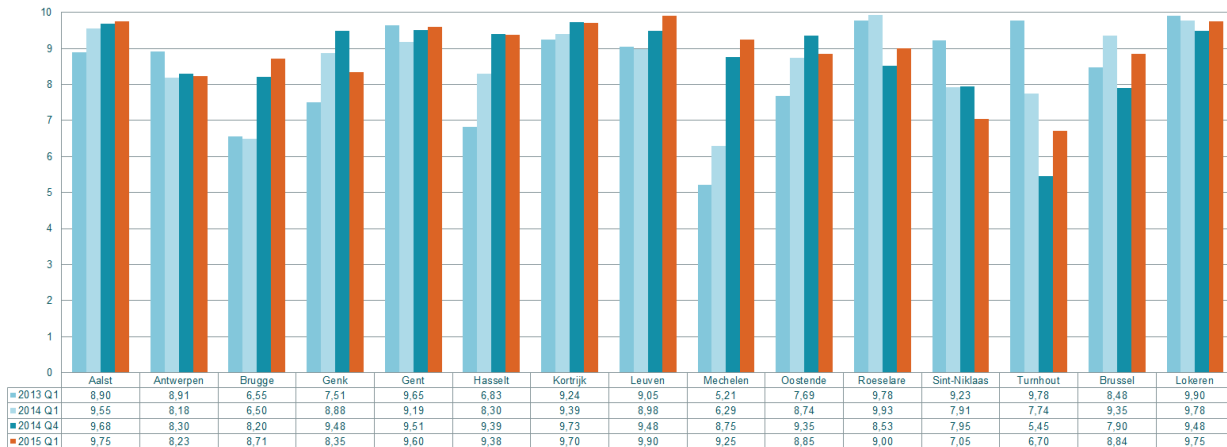


Vlaamse centrumsteden

Het betaalgedrag van de Vlaamse centrumsteden is sedert het begin van onze rapportage, een tijd waar het Belgische bedrijfsleven hieromtrent ernstige tekortkomingen rapporteerde, gunstig geëvolueerd. In sommige gevallen zijn de desbetreffende steden ook effectief beter beginnen te betalen, in een aantal gevallen is er actief gewerkt aan het wegnemen van misverstanden omtrent betaalafspraken tussen klant (de steden) en de leverancier. De cijfers vanaf het vierde trimester 2011 toonden voor zo goed als alle centrumsteden een meer uniforme en vooral meer aanvaardbare tot uitstekende betalingsactiviteit.

In Turnhout is de score na een gestage daling afgelopen trimester opnieuw gestegen, terwijl de waarden in Sint-Niklaas het afgelopen trimester sterk daalden. Maar over het algemeen werd door de stadsbesturen van de centrumsteden een mooie score behaald tijdens het eerste kwartaal 2015. Leuven, Lokeren, Aalst, Kortrijk en Gent halen zelfs topscores.

Betaalgedrag van de Vlaamse centrumsteden



Zijn bedrijven die slecht betalen ook ziek ? (niet willen of niet kunnen?)

Dat wanbetalingen vanwege klanten ook problemen veroorzaken bij leveranciers staat buiten kijf. Niet alleen wezen eerdere Graydon-studies uit dat ruim 25% van alle faillissementen hun oorzaak vinden in wanbetalingen vanwege klanten-schuldenaars (deels samenhangend aan een slechte debiteurenopvolging vanwege de leverancier). Bovendien verwezen we zowel eerder als hoger in deze studie naar de gevolgen van vertraagde betalingen op het fruisen van innovatiekracht, het verzwakken van de liquiditeitspositie, de domino-effecten ...

Wil men het fenomeen van de sterk vertraagde betalingen inperken dan is het noodzakelijk beter inzicht te verkrijgen in de oorzaken ervan. Anders gesteld: **zijn wanbetalingen het gevolg van (zware) financiële problemen binnen het bedrijf van de schuldenaar, of is het wanbetalen vanwege de schuldenaar niets anders dan een moraliteits- of organisatorisch probleem?**

Blijkt vooral het tweede (heeft de schuldenaar de mogelijkheid correct te betalen maar doet die het niet) , dan dient men in eerste instantie te werken aan duidelijke en repressieve regelgeving: de schuldenaar moet desgevallend tot sneller betalen gedwongen worden.

Blijkt het eerste, dan dringen andere acties zich op. Verwijzend naar het spreekwoord “een kale kei kan men niet stropen” zal men zich er vooral moeten op richten de probleemsituaties te vermijden. Desgevallend moet men de bedrijven met beginnende problemen aansporen tot snelle en adequate reactie (reddingsboeien aanreiken) en zal het accent des te meer dienen te liggen op verschillende vormen van preventief bedrijfsbeleid. Voor de leveranciers is het dan des te meer zaak bedrijven met problemen adequaat op te sporen en de met die bedrijven te ontwikkelen handelsactiviteiten zodanig te sturen dat ze zelf niet in de maalstroom terechtkomen.

Daarnaast zal wetgeving en/of het maken van duidelijkere en nauwkeurige betaalafspraken –inclusief boeteclausules- tussen leverancier en klant gecombineerd met een stringent (preventief) debiteurenbeleid vanwege de leverancier ertoe leiden de domino-effecten te reduceren. Op langere termijn komt dit de liquiditeitspositie van elk bedrijf ten goede.

Dataopbouw en onderzoek

In een eerste aanzet tot antwoord op de hierboven geschetste vraag voeren wij een analyse uit op alle actieve ondernemingen in België, gebruik makend van 3 criteria.

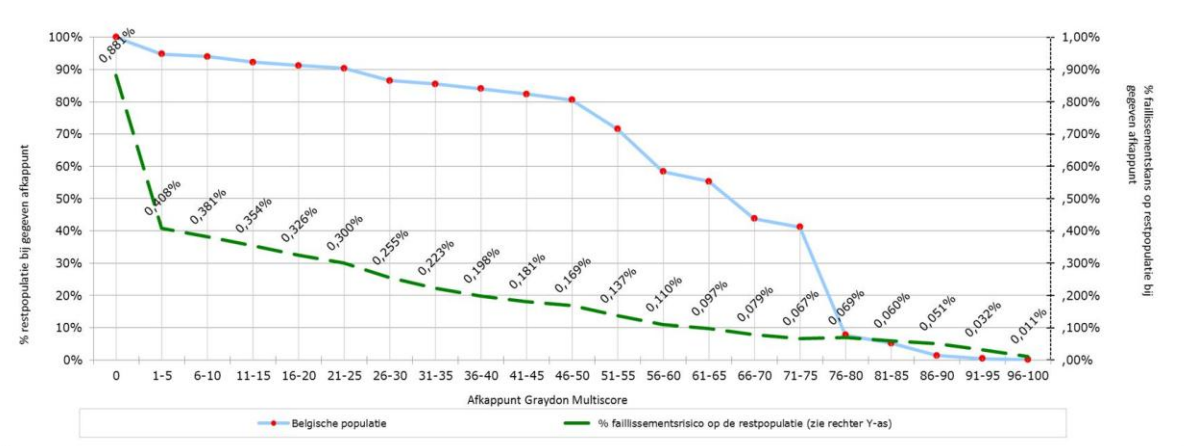
De individuele betaalscore:

Graydon Belgium nv verzamelt systematisch en dagelijks aging listings: vele duizenden bedrijven geven door op welke wijze (correct volgens de gemaakte afspraken of buiten termijn en in welke mate buiten termijn) ze door hun zakenpartners worden betaald.

De Graydoncomputers linken die informatie terug aan de individuele onderneming, waardoor op accurate wijze het betalingsgedrag van elke actieve onderneming, vzw of overheidsinstantie wordt gemeten. De betaalscore per bedrijf wordt uitgedrukt in een waarde lopende van 0 tot 100 waar de 100 staat voor een perfect nakomen van alle betaalafspraken. De wegingen worden bepaald aan de hand van de huidige gangbare normen inzake B2B verkeer. Zo berekenen we voor een bedrijf die al haar facturen meer dan 60 dagen te laat betaalt een ‘gebuisde’ (= minder dan 50) score.

De Graydon Multiscore

De score beoordeelt elke individuele onderneming naar graad van financiële gezondheid op middellange termijn. De berekening houdt hierbij niet alleen rekening met typische jaarrekeningelementen maar ook met allerhande andere signalen die wijzen op groeipotentieel en/of problematische symptomen. De score beoordeelt de totale kwaliteit van de onderneming ongeacht het volume. Hoe lager het bedrijf scoort, hoe meer risico op debacle. Hoe hoger de score hoe meer groeikansen de onderneming heeft opgebouwd.



Bovenstaande grafiek geeft weer hoe de populatie gemultiscorde ondernemingen zich verhoudt tot de kansen op faillissement.

Binnen de populatie die een 0-score haalt meten we één faillissementskans per acht ondernemingen. Bij de populatie van alle bedrijven die een score van meer dan dertig of meer halen meten we één faillissement per 448 bedrijven. Van alle bedrijven die een score van meer dan 50 (70% van de Belgische ondernemingen haalt een hogere en dus betere score) is de falingskans al gereduceerd tot één op 729, en eens boven de 60 bekomen we falingskansen van minder dan 1 per 1000.

De knipperlichten:

Een lijst van 18 knipperlichten waarvan eerdere studies uitwezen dat ze een wezenlijke signalen vormen om bedrijven in moeilijkheden te identificeren (zie bijvoorbeeld het tijdschrift van de Unie van Rechteren in Handelzaken 'In Foro' nummer 35 van mei 2012 of de studie gepubliceerd op de link:

graydon.be/downloads/gezondheidsbarometer-belgische-ondernemingen-situatie-31122014

Bedrijven zonder knipperlichtensignaletiek hebben een bijzonder geringe falingskans. Omgekeerd: hoe meer knipperlichten hoe acuter het faillissementsgevaar.

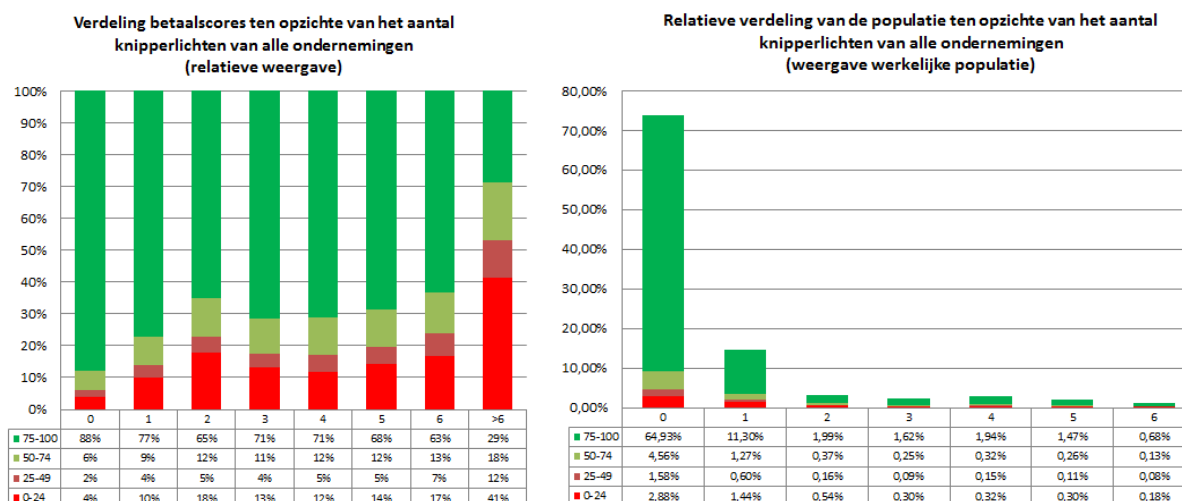
De bedrijven waarop de betaalscore werd berekend (de betaalscore wordt voor bepaalde types economische entiteiten niet toegepast) worden vervolgens getoetst aan enerzijds de knipperlichten en anderzijds de multiscore. Wij kijken dus na in welke mate goede of slechte betaalscores zich verhouden tot die criteria die duidelijk wijzen op debaclesymptomen (knipperlichten) of falings- en groeikansen (multiscore).

Vaststellingen

1. Betaalscore versus knipperlichten

Van alle ondernemingen zonder knipperlichtensignaletiek (73,95% van de totale actieve bedrijven met betaalscore) vertoont slechts 3,89% een uiterst zwakke betaalscore en is slechts 6% 'gebuisd'. De zeer grote meerderheid (87,8% van de populatie zonder knipperlichten) is zeer goed tot uitstekend betaler. Of omgekeerd: ongeveer één op twintig gezonde bedrijven betaalt niet correct terwijl het dat in principe wel moet kunnen. Van zodra bedrijven meer knipperlichten vertonen stijgt ook het wanbetalingsniveau.

Opvallend hierbij is de piek die zich voordoet bij die bedrijven met twee knipperlichten (welliswaar slechts 3,06% van de totale actieve ondernemingen). Binnen deze groep mag 22,89% als 'gebuisd' worden beschouwd terwijl we voor 17,72% een uiterst zwakke betaalscore berekenen.



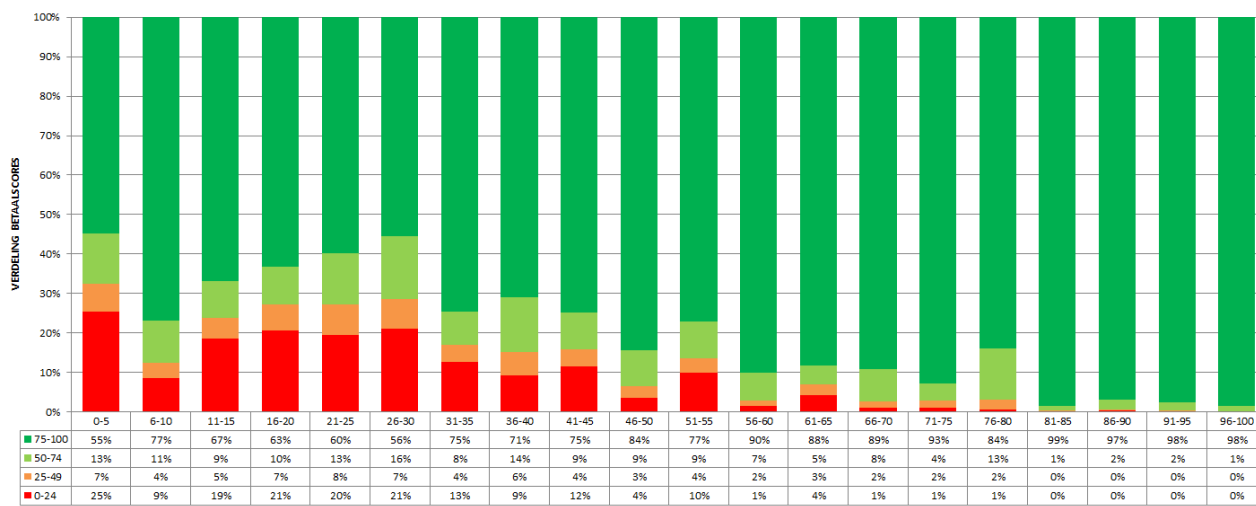
2. Betaalscore versus multiscore

Deze benadering bevestigt de hierboven getrokken conclusies. Voor alle bedrijven die een score 75 halen of hoger (waarbij over bijna 39% van de totale bedrijvenpopulatie met betaalscore slechts een kans bestaat van 1 faillissement per 1500 actieve ondernemingen) noteren wij een uiterst beperkt aantal wanbetalers.

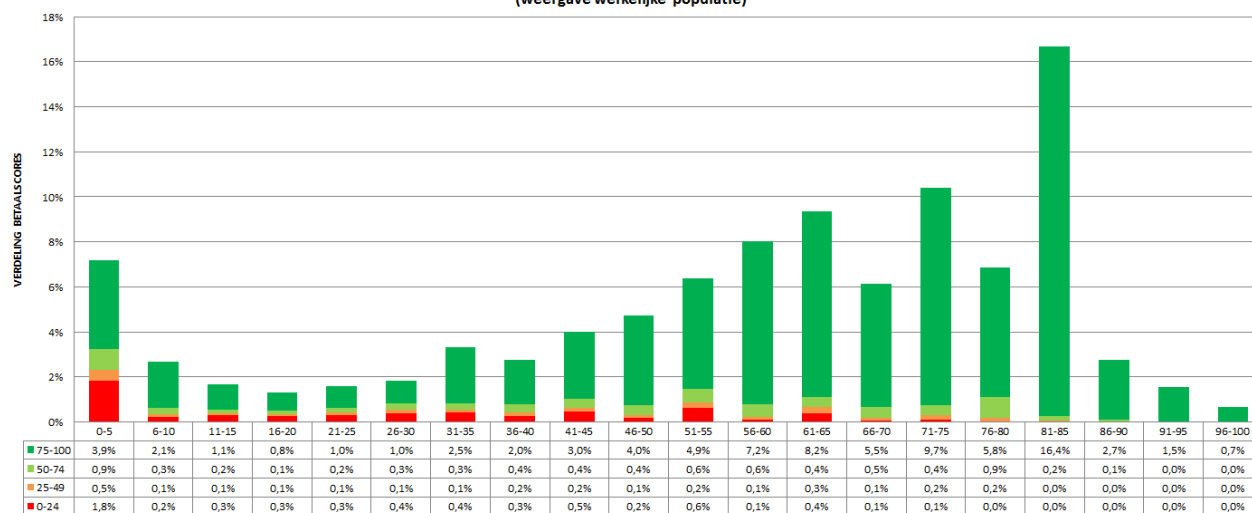
Omgekeerd scoren de bedrijven waarvoor de laagste multiscorecategorie (groep bedrijven met een multiscore van minder dan 5 of 7,2% van de totale bedrijvenpopulatie) wordt berekend bijzonder hoog op vlak van wanbetalingen. 32% van de bedrijven in deze categorie vertoont een 'gebuisd' betalingsgedrag. Hiervan mag 25% als wanbetalers worden bestempeld (facturen worden systematisch meer dan 90 dagen te laat betaald).

Ook hier stellen we vast dat die bedrijven die behoren tot de groep van 'verzwakte' ondernemingen (scores onder de 30) duidelijk een verslechterd betaalgedrag vertonen.

Verdeling betaalscores ten opzichte van de Graydon multiscore
ALLE ONDERNEMINGEN
(relatieve weergave)



Verdeling betaalscores ten opzichte van de Graydon multiscore
ALLE ONDERNEMINGEN
(weergave werkelijke populatie)



Conclusies

Zetten we de betaalscores af ten opzichte van zowel de knipperlichtenbenadering als de multiscores dan stellen we duidelijk vast dat het aantal slecht betalende ondernemingen gering is binnen de populatie ondernemingen zonder problematische symptomen. Gezonde bedrijven zijn dus ook meestal goede betalers. Toch betaalt ongeveer één per twintig gezonde bedrijven haar facturen op niet correcte wijze.

Van zodra er (2 of meer) knipperlichten verschijnen verdrievoudigt het aantal bedrijven dat overgaat tot wanbetalingen.

Ook de multiscorebenadering toont aan dat wanbetalen een typisch kenmerk is van bedrijven die reeds met moeilijkheden worden geconfronteerd

De vaststelling dat een beperkt aantal knipperlichten (2) en/of een zwakkere multiscore leidt tot een sterk verhoogd wanbetaalgedrag doet vermoeden dat bedrijven die (beginnende) moeilijkheden ondervinden en de overlevingsstrijd aangaan sneller gebruik maken van vertraagde betalingen om hun liquiditeitspositie te versterken, terwijl bedrijven die al dieper wegzakken er meer op letten hun leveranciers correct te betalen opdat de leveringen niet in het gedrang komen.

Bijlage 1: Sectoranalyses betaalgedrag

Om de betaalevolutie per sector weer te geven delen wij de betalingservaringen op in **tijdscategorieën voor of na vervaldatum**. In de grafiek “**betalingsgedrag binnen de sector**” worden de percentages weergegeven van facturen die binnen de tijdscategorie (bijvoorbeeld: tussen 31 en 60 dagen) worden betaald.

Deze worden naderhand omgezet in een **sectorscore** die evolueert tussen 0 en 10. De hoogste score (10) staat voor een perfecte betalingsmoraliteit binnen de sector, de 0-score voor een desastreuze betalingsmoraal. Net zoals bij de globale Graydon Betaalindex worden **betalingen door middel van weging meer afgestraft naarmate ze later worden betaald**. De evolutie van die score wordt weergegeven in de grafiek “**Score van de betalingsmoraliteit binnen de sector**”

Met betrekking tot de overheden pasten we dezelfde scorebenadering toe per bestudeerde deeleenheid.

Totaaloverzicht betaalscores per sector (op basis van NACE-2)

NACE-2 Sectoren		Q1 2014	Q4 2014	Q1 2015
7	Winning van metaalertsen	9,80	9,75	9,90
99	Extraterritoriale organisaties en lichamen	9,90	9,16	9,79
65	Verzekeringen, herverzekeringen en pensioenfondsen, exclusief verplichte sociale verzekeringen	9,43	9,41	9,65
45	Groot- en detailhandel in en onderhoud en reparatie van motorvoertuigen en motorfietsen	9,39	9,59	9,56
19	Vervaardiging van cokes en van geraffineerde aardolieproducten	9,54	9,55	9,56
9	Ondersteunende activiteiten in verband met de mijnbouw	9,06	8,25	9,53
12	Vervaardiging van tabaksproducten	9,15	9,45	9,49
87	Maatschappelijke dienstverlening met huisvesting	8,61	9,44	9,44
35	Productie en distributie van elektriciteit, gas, stoom en gekoelde lucht	9,24	9,18	9,36
17	Vervaardiging van papier en papierwaren	9,48	9,43	9,34
29	Vervaardiging en assemblage van motorvoertuigen, aanhangwagens en opleggers	9,14	9,31	9,31
20	Vervaardiging van chemische producten	8,83	9,41	9,29
30	Vervaardiging van andere transportmiddelen	9,15	9,29	9,29
86	Menselijke gezondheidszorg	8,64	8,71	9,28
84	Openbaar bestuur en defensie; verplichte sociale verzekeringen	9,04	9,26	9,26
72	Speur- en ontwikkelingswerk op wetenschappelijk gebied	9,08	9,14	9,26
22	Vervaardiging van producten van rubber of kunststof	9,06	9,21	9,24
26	Vervaardiging van informaticaproducten en van elektronische en optische producten	9,19	9,09	9,24
28	Vervaardiging van machines, apparaten en werktuigen, n.e.g.	8,89	8,91	9,24
21	Vervaardiging van farmaceutische grondstoffen en producten	9,39	9,26	9,23

39	Sanering en ander afvalbeheer	8,96	9,14	9,20
61	Telecommunicatie	9,19	9,09	9,14
15	Vervaardiging van leer en van producten van leer	9,04	9,03	9,14
27	Vervaardiging van elektrische apparatuur	9,06	8,98	9,14
79	Reisbureaus, reisorganisatoren, reserveringsbureaus en aanverwante activiteiten	8,41	8,88	9,13
24	Vervaardiging van metalen in primaire vorm	9,29	9,19	9,11
47	Detailhandel, met uitzondering van de handel in auto's en motorfietsen	9,14	9,19	9,11
94	Verenigingen	9,11	9,19	9,11
38	Inzameling, verwerking en verwijdering van afval; terugwinning	8,90	8,99	9,11
23	Vervaardiging van andere niet-metaalhoudende minerale producten	8,60	8,78	9,11
73	Reclamewezen en marktonderzoek	8,48	8,60	9,11
46	Groothandel en handelsbemiddeling, met uitzondering van de handel in motorvoertuigen en motorfietsen	8,99	8,94	9,09
77	Verhuur en lease	8,84	9,16	9,06
60	Programmeren en uitzenden van radio- en televisieprogramma's	8,51	8,78	9,06
88	Maatschappelijke dienstverlening zonder huisvesting	8,99	9,04	9,04
10	Vervaardiging van voedingsmiddelen	9,04	9,16	8,96
51	Luchtvaart	7,93	9,09	8,94
36	Winning, behandeling en distributie van water	8,06	9,09	8,93
62	Ontwerpen en programmeren van computerprogramma's, computerconsultancy-activiteiten en aanverwante activiteiten	8,78	9,09	8,91
91	Bibliotheken, archieven, musea en overige culturele activiteiten	8,29	8,94	8,89
82	Administratieve en ondersteunende activiteiten ten behoeve van kantoren en overige zakelijke activiteiten	8,48	8,89	8,89
25	Vervaardiging van producten van metaal, exclusief machines en apparaten	8,78	8,73	8,85
75	Veterinaire diensten	9,06	9,15	8,84
66	Ondersteunende activiteiten voor verzekeringen en pensioenfondsen	8,33	8,50	8,84
11	Vervaardiging van dranken	8,69	8,71	8,83
13	Vervaardiging van textiel	8,95	8,80	8,81
52	Opslag en vervoerondersteunende activiteiten	9,11	8,80	8,80
64	Financiële dienstverlening, exclusief verzekeringen en pensioenfondsen	8,70	8,93	8,75
32	Overige industrie	8,74	8,40	8,74
58	Uitgeverijen	8,68	8,64	8,71
63	Dienstverlenende activiteiten op het gebied van informatie	8,23	8,81	8,69
8	Overige winning van delfstoffen	8,46	8,94	8,63
16	Houtindustrie en vervaardiging van artikelen van hout en van kurk, exclusief meubelen; vervaardiging van artikelen van riet en van vlechtwerk	8,75	8,53	8,63
37	Afvalwaterafvoer	8,84	9,09	8,60
14	Vervaardiging van kleding	8,90	8,60	8,58
33	Reparatie en installatie van machines en apparaten	7,64	8,71	8,54
18	Drukkerijen, reproductie van opgenomen media	8,33	8,46	8,54
2	Bosbouw en de exploitatie van bossen	8,50	7,98	8,54

31	Vervaardiging van meubelen	8,23	8,65	8,53
92	Loterijen en kansspelen	8,78	8,64	8,53
70	Activiteiten van hoofdkantoren; adviesbureaus op het gebied van bedrijfsbeheer	8,48	8,38	8,53
81	Diensten in verband met gebouwen; landschapsverzorging	8,58	8,58	8,50
53	Posterijen en koeriers	8,30	8,61	8,44
78	Terbeschikkingstelling van personeel	8,99	8,84	8,43
90	Creatieve activiteiten, kunst en amusement	7,81	8,24	8,41
43	Gespecialiseerde bouwwerkzaamheden	8,43	8,24	8,38
42	Weg- en waterbouw	7,08	7,48	8,38
59	Productie van films en video- en televisieprogramma's, maken van geluidsopnamen en uitgeverijen van muziekopnamen	8,28	8,00	8,35
85	Onderwijs	8,48	8,08	8,31
95	Reparatie van computers en consumentenartikelen	8,60	8,18	8,29
49	Vervoer te land en vervoer via pijpleidingen	8,35	8,35	8,28
41	Bouw van gebouwen; ontwikkeling van bouwprojecten	8,09	7,86	8,25
80	Beveiligings- en opsporingsdiensten	8,13	8,13	8,18
55	Verschaffen van accommodatie	7,98	8,04	8,15
50	Vervoer over water	8,81	8,04	8,11
96	Overige persoonlijke diensten	8,38	8,35	8,08
71	Architecten en ingenieurs; technische testen en toetsen	7,88	8,11	8,05
1	Teelt van gewassen, veeteelt, jacht en diensten in verband met deze activiteiten	7,66	7,71	8,01
69	Rechtskundige en boekhoudkundige dienstverlening	7,33	8,25	7,96
93	Sport, ontspanning en recreatie	7,58	7,70	7,86
74	Overige gespecialiseerde wetenschappelijke en technische activiteiten	7,64	7,45	7,49
68	Exploitatie van en handel in onroerend goed	7,53	7,10	7,43
97	Huishoudens als werkgever van huishoudelijk personeel	8,29	7,65	7,39
3	Visserij en aquacultuur	6,80	6,23	6,40
56	Eet- en drinkgelegenheden	6,14	6,26	6,24
98	Niet-gedifferentieerde productie van goederen en diensten door particuliere huishoudens voor eigen gebruik	9,93	2,21	1,64

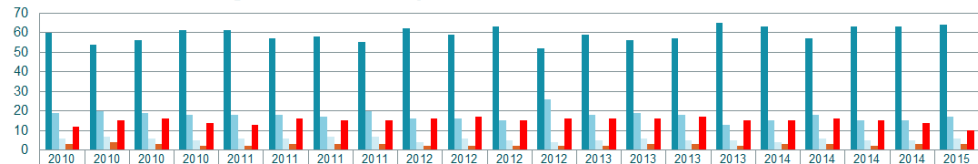
Bijlage 2: Sectorgrafieken

Nace 01

GRAYDON
open in business

Teelt van gewassen, veeveelt, jacht en diensten in verband met deze activiteiten

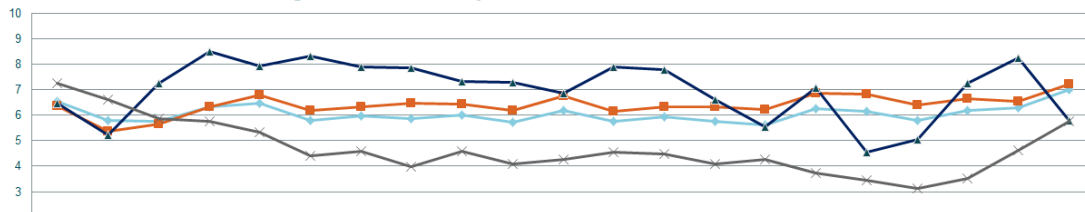
SECTOR
aantal bedrijven: 53804
met betaalervaringen: 14480
% dekking: 26,9%



	2010 Q1	2010 Q2	2010 Q3	2010 Q4	2011 Q1	2011 Q2	2011 Q3	2011 Q4	2012 Q1	2012 Q2	2012 Q3	2012 Q4	2013 Q1	2013 Q2	2013 Q3	2013 Q4	2014 Q1	2014 Q2	2014 Q3	2014 Q4	2015 Q1
BINNEN AFGESPROKEN TERMIJN	60	54	56	61	61	57	58	55	62	59	63	52	59	56	57	65	63	57	63	63	64
0-30 DAGEN NA VERVALDATUM	19	20	19	18	18	18	17	20	16	16	15	26	18	19	18	13	15	18	15	15	17
31-60 DAGEN NA VERVALDATUM	6	7	6	5	6	6	7	7	4	6	5	4	5	6	5	5	4	6	5	5	6
61-90 DAGEN NA VERVALDATUM	3	4	3	2	2	3	3	3	2	2	2	2	2	3	3	2	3	3	2	3	3
MEER DAN 90 DAGEN NA VERVALDATUM	12	15	16	14	13	16	15	15	16	17	15	16	16	16	17	15	15	16	15	14	10

GRAYDON
open in business

Teelt van gewassen, veeveelt, jacht en diensten in verband met deze activiteiten



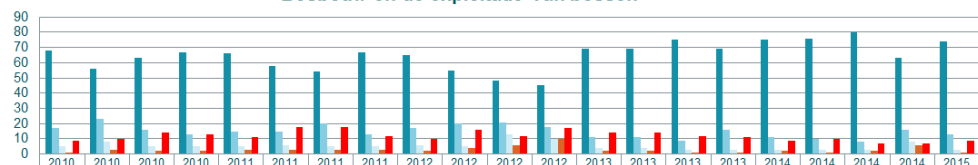
	2010 Q1	2010 Q2	2010 Q3	2010 Q4	2011 Q1	2011 Q2	2011 Q3	2011 Q4	2012 Q1	2012 Q2	2012 Q3	2012 Q4	2013 Q1	2013 Q2	2013 Q3	2013 Q4	2014 Q1	2014 Q2	2014 Q3	2014 Q4	2015 Q1
Federaal	6,56	5,80	5,76	6,33	6,48	5,79	5,96	5,89	6,03	5,73	6,20	5,78	5,93	5,76	5,64	6,25	6,16	5,79	6,20	6,31	7,01
Vlaams Gewest	6,36	5,36	5,66	6,35	6,79	6,19	6,34	6,46	6,43	6,18	6,76	6,15	6,35	6,34	6,21	6,88	6,85	6,39	6,65	6,56	7,24
Brussels Gewest	6,46	5,23	7,25	8,53	7,93	8,33	7,91	7,88	7,34	7,29	6,86	7,91	7,81	6,63	5,56	7,09	4,54	5,04	7,26	8,25	5,80
Waals Gewest	7,28	6,61	5,88	5,75	5,34	4,41	4,59	3,99	4,60	4,09	4,25	4,54	4,48	4,08	4,25	3,74	3,45	3,11	3,50	4,61	5,78

Nace 02

GRAYDON
open in business

Bosbouw en de exploitatie van bossen

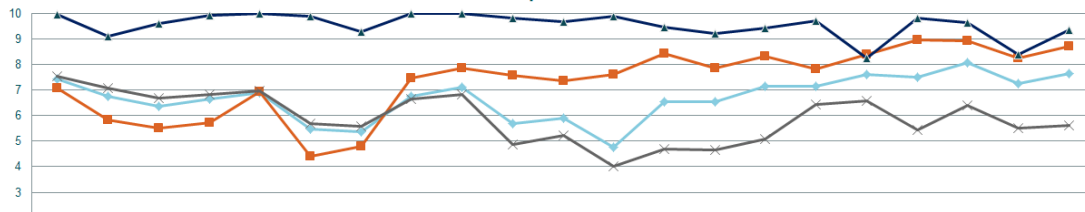
SECTOR
aantal bedrijven: 2872
met betaalervaringen: 565
% dekking: 19,7%



	2010 Q1	2010 Q2	2010 Q3	2010 Q4	2011 Q1	2011 Q2	2011 Q3	2011 Q4	2012 Q1	2012 Q2	2012 Q3	2012 Q4	2013 Q1	2013 Q2	2013 Q3	2013 Q4	2014 Q1	2014 Q2	2014 Q3	2014 Q4	2015 Q1
BINNEN AFGESPROKEN TERMIJN	68	56	63	67	66	58	54	67	65	55	48	45	69	69	75	69	75	76	80	63	74
0-30 DAGEN NA VERVALDATUM	17	23	16	13	15	15	20	13	17	20	21	18	11	11	9	16	11	10	8	16	13
31-60 DAGEN NA VERVALDATUM	5	8	5	5	5	6	5	5	6	5	13	10	4	4	3	3	3	3	3	8	3
61-90 DAGEN NA VERVALDATUM	1	3	2	2	3	3	3	3	2	4	6	10	2	2	1	1	2	1	2	6	1
MEER DAN 90 DAGEN NA VERVALDATUM	9	10	14	13	11	18	18	12	10	16	12	17	14	14	12	11	9	10	7	7	9

GRAYDON
open in business

Bosbouw en de exploitatie van bossen



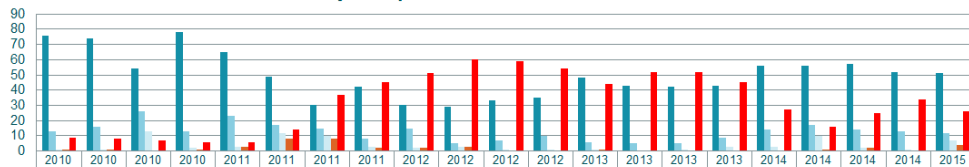
	2010 Q1	2010 Q2	2010 Q3	2010 Q4	2011 Q1	2011 Q2	2011 Q3	2011 Q4	2012 Q1	2012 Q2	2012 Q3	2012 Q4	2013 Q1	2013 Q2	2013 Q3	2013 Q4	2014 Q1	2014 Q2	2014 Q3	2014 Q4	2015 Q1
Federaal	7,44	6,76	6,38	6,65	6,91	5,46	5,39	6,76	7,10	5,70	5,90	4,78	6,55	6,55	7,14	7,16	7,60	7,51	8,08	7,28	7,64
Vlaams Gewest	7,09	5,85	5,51	5,71	6,94	4,40	4,79	7,48	7,88	7,58	7,35	7,63	8,44	7,86	8,31	7,84	8,39	8,96	8,93	8,28	8,74
Brussels Gewest	9,98	9,13	9,60	9,95	10,00	9,90	9,28	10,00	10,00	9,83	9,68	9,90	9,48	9,21	9,45	9,73	8,25	9,83	9,65	8,40	9,38
Waals Gewest	7,56	7,09	6,68	6,83	6,99	5,69	5,60	6,64	6,83	4,88	5,23	4,00	4,69	4,68	5,09	6,43	6,58	5,44	6,40	5,53	5,63

Nace 03

Visserij en aquacultuur

GRAYDON
open in business

SECTOR
aantal bedrijven: 261
met betaalvervalingen: 121
% dekking: 46.4%



	2010 Q1	2010 Q2	2010 Q3	2010 Q4	2011 Q1	2011 Q2	2011 Q3	2011 Q4	2012 Q1	2012 Q2	2012 Q3	2012 Q4	2013 Q1	2013 Q2	2013 Q3	2013 Q4	2014 Q1	2014 Q2	2014 Q3	2014 Q4	2015 Q1
■ BINNEN AFGESPROKEN TERMIJN	76	74	54	78	65	49	30	42	30	29	33	35	48	43	42	43	56	56	57	52	51
■ 0-30 DAGEN NA VERVALDATUM	13	16	26	13	23	17	15	8	15	5	7	10	6	5	5	9	14	17	14	13	12
■ 31-60 DAGEN NA VERVALDATUM	1	1	13	2	3	12	10	3	2	3	1	1	1	0	1	3	3	10	2	1	7
■ 61-90 DAGEN NA VERVALDATUM	1	1	0	1	3	8	8	2	2	3	0	0	1	0	0	0	0	1	2	0	4
■ MEER DAN 90 DAGEN NA VERVALDATUM	9	8	7	6	6	14	37	45	51	60	59	54	44	52	52	45	27	16	25	34	26

GRAYDON
open in business

Visserij en aquacultuur

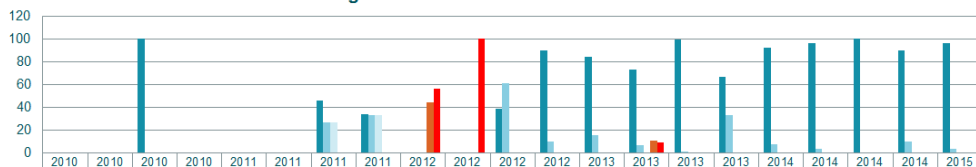


Nace 07

Winning van metaalertsen

GRAYDON
open in business

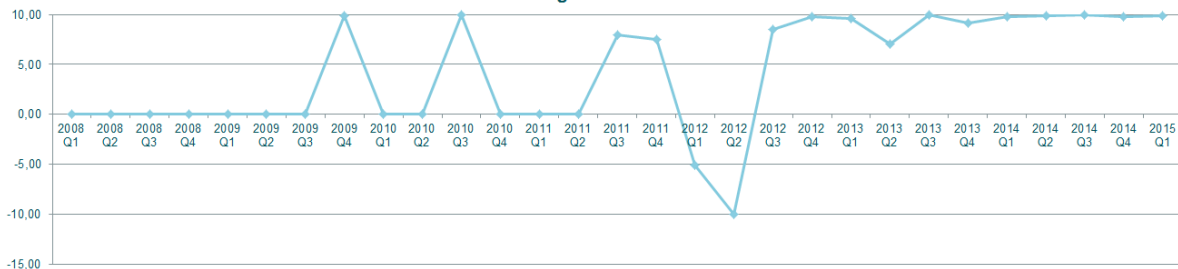
SECTOR
aantal bedrijven: 7
met betaalvervalingen: 3
% dekking: 42.9%



	2010 Q1	2010 Q2	2010 Q3	2010 Q4	2011 Q1	2011 Q2	2011 Q3	2011 Q4	2012 Q1	2012 Q2	2012 Q3	2012 Q4	2013 Q1	2013 Q2	2013 Q3	2013 Q4	2014 Q1	2014 Q2	2014 Q3	2014 Q4	2015 Q1
■ BINNEN AFGESPROKEN TERMIJN	0	0	100	0	0	0	46	34	0	0	39	90	84	73	99	67	92	96	100	90	96
■ 0-30 DAGEN NA VERVALDATUM	0	0	0	0	0	0	27	33	0	0	61	10	16	7	1	33	8	4	0	10	4
■ 31-60 DAGEN NA VERVALDATUM	0	0	0	0	0	0	27	33	0	0	0	0	0	0	0	0	0	0	0	0	0
■ 61-90 DAGEN NA VERVALDATUM	0	0	0	0	0	0	0	0	44	0	0	0	0	11	0	0	0	0	0	0	0
■ MEER DAN 90 DAGEN NA VERVALDATUM	0	0	0	0	0	0	0	0	56	100	0	0	0	9	0	0	0	0	0	0	0

GRAYDON
open in business

Winning van metaalertsen

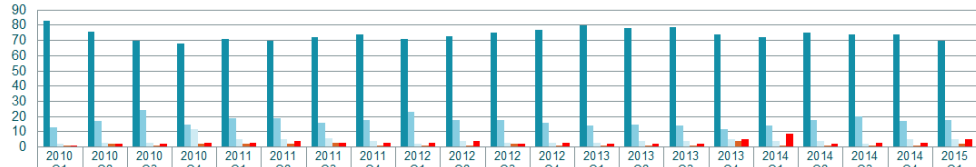


Nace 08

GRAYDON
open in business

Overige winning van delfstoffen

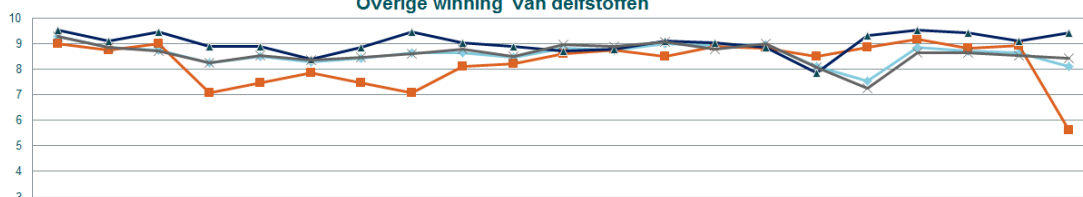
SECTOR
aantal bedrijven: 283
met betaallervaringen: 143
% dekking: 50,5%



	2010 Q1	2010 Q2	2010 Q3	2010 Q4	2011 Q1	2011 Q2	2011 Q3	2011 Q4	2012 Q1	2012 Q2	2012 Q3	2012 Q4	2013 Q1	2013 Q2	2013 Q3	2013 Q4	2014 Q1	2014 Q2	2014 Q3	2014 Q4	2015 Q1
BINNEN AFGESPROKEN TERMIJN	83	76	70	68	71	70	72	74	71	73	75	77	80	78	79	74	72	75	74	74	70
0-30 DAGEN NA VERVALDATUM	13	17	24	15	19	19	16	18	23	18	18	16	14	15	14	12	14	18	20	17	18
31-60 DAGEN NA VERVALDATUM	2	3	3	12	5	5	6	4	2	4	3	3	3	4	4	5	4	4	2	5	5
61-90 DAGEN NA VERVALDATUM	1	2	1	2	2	2	3	1	1	1	2	1	1	1	1	4	1	1	1	1	2
MEER DAN 90 DAGEN NA VERVALDATUM	1	2	2	3	3	4	3	3	3	4	2	3	2	2	2	5	9	2	3	3	5

GRAYDON
open in business

Overige winning van delfstoffen



	2010 Q1	2010 Q2	2010 Q3	2010 Q4	2011 Q1	2011 Q2	2011 Q3	2011 Q4	2012 Q1	2012 Q2	2012 Q3	2012 Q4	2013 Q1	2013 Q2	2013 Q3	2013 Q4	2014 Q1	2014 Q2	2014 Q3	2014 Q4	2015 Q1
Federaal	9,29	8,85	8,76	8,25	8,50	8,30	8,44	8,66	8,64	8,46	8,83	8,76	9,01	8,94	8,96	8,10	7,56	8,86	8,71	8,64	8,13
Vlaams Gewest	9,01	8,76	9,00	7,08	7,48	7,88	7,49	7,09	8,13	8,24	8,60	8,76	8,51	8,89	8,81	8,53	8,85	9,19	8,84	8,95	5,61
Brussels Gewest	9,53	9,11	9,48	8,91	8,91	8,41	8,88	9,49	9,05	8,90	8,71	8,80	9,10	9,03	8,85	7,88	9,33	9,55	9,45	9,11	9,44
Waals Gewest	9,29	8,88	8,74	8,25	8,55	8,35	8,46	8,61	8,79	8,51	8,96	8,89	9,06	8,79	9,01	8,08	7,28	8,66	8,66	8,54	8,44

Nace 09

GRAYDON
open in business

Ondersteunende activiteiten in verband met de mijnbouw

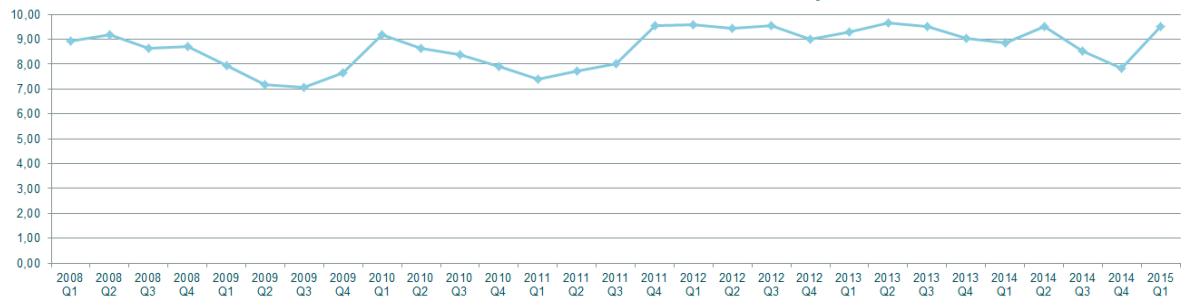
SECTOR
aantal bedrijven: 65
met betaallervaringen: 23
% dekking: 35,4%



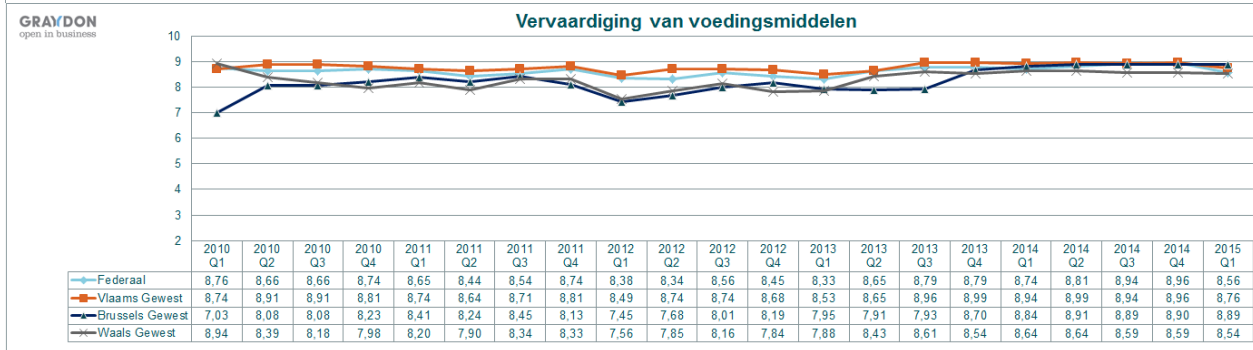
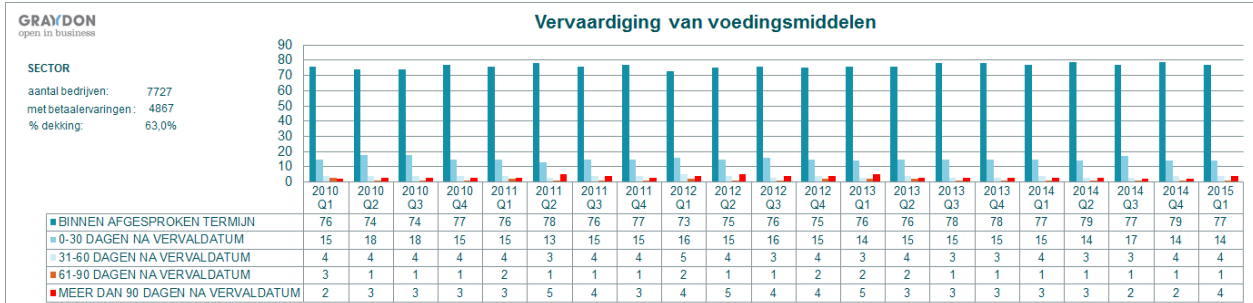
	2010 Q1	2010 Q2	2010 Q3	2010 Q4	2011 Q1	2011 Q2	2011 Q3	2011 Q4	2012 Q1	2012 Q2	2012 Q3	2012 Q4	2013 Q1	2013 Q2	2013 Q3	2013 Q4	2014 Q1	2014 Q2	2014 Q3	2014 Q4	2015 Q1
BINNEN AFGESPROKEN TERMIJN	77	67	74	71	69	75	76	93	92	90	93	87	89	94	88	88	80	88	66	47	82
0-30 DAGEN NA VERVALDATUM	19	21	14	15	14	8	8	4	6	5	3	7	7	4	10	5	11	10	23	44	17
31-60 DAGEN NA VERVALDATUM	3	9	6	5	7	5	5	1	1	3	2	1	1	1	1	3	4	1	5	5	1
61-90 DAGEN NA VERVALDATUM	0	2	2	3	1	5	6	1	0	1	1	1	2	1	0	0	1	3	0	5	0
MEER DAN 90 DAGEN NA VERVALDATUM	1	1	4	6	9	7	5	1	1	1	1	3	2	1	1	3	2	1	1	4	0

GRAYDON
open in business

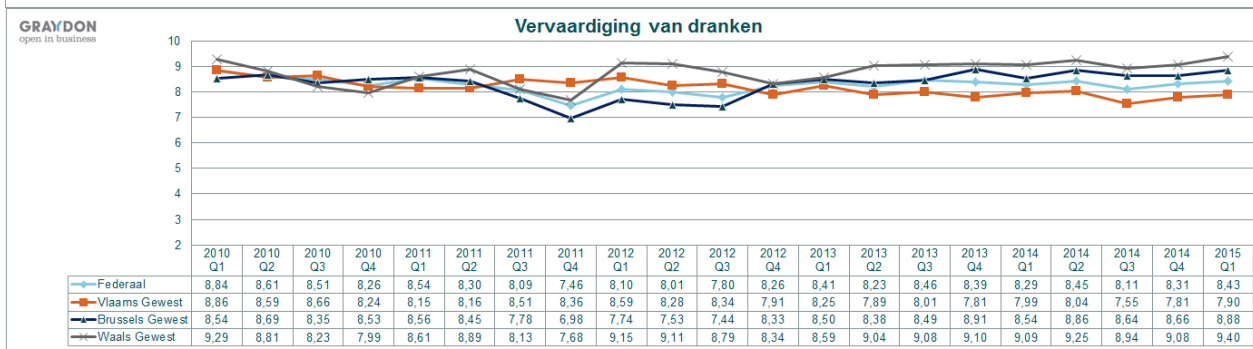
Ondersteunende activiteiten in verband met de mijnbouw



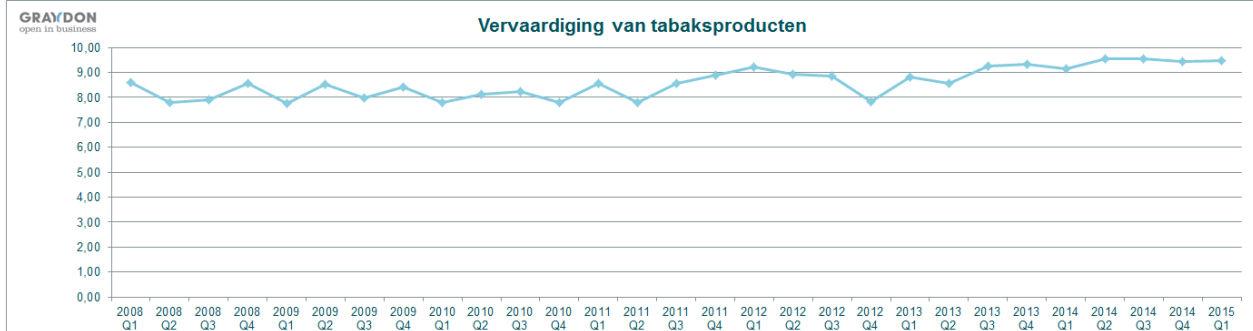
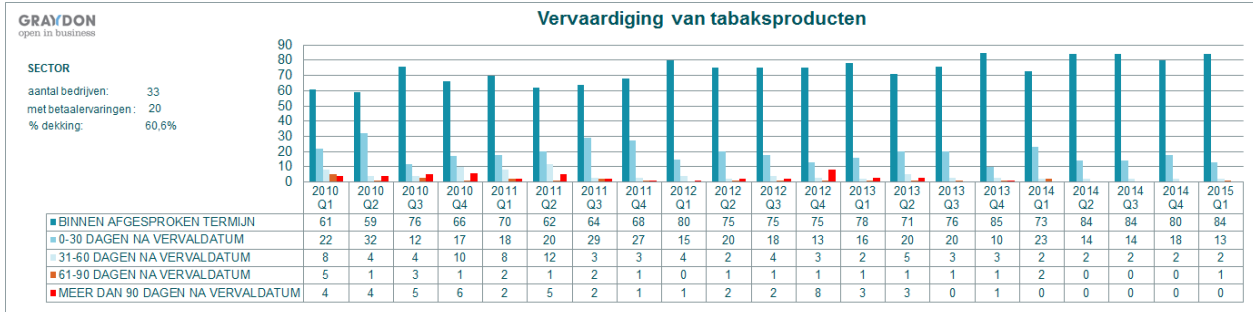
Nace 10



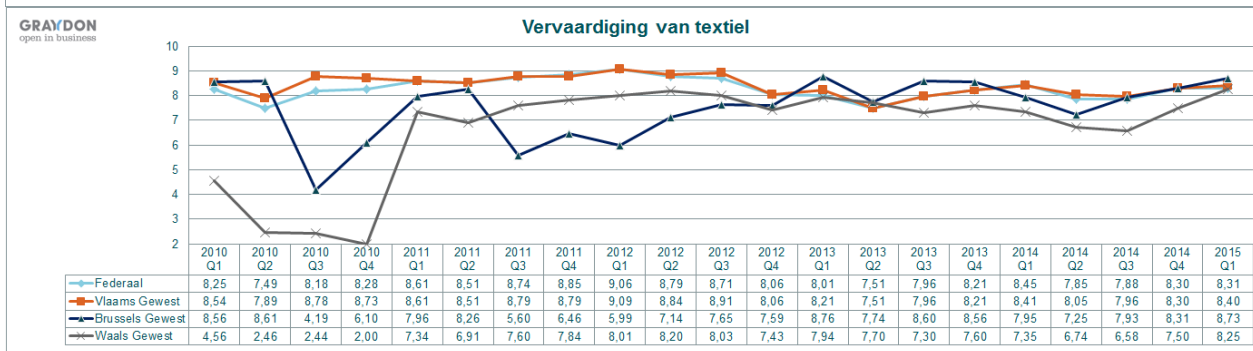
Nace11



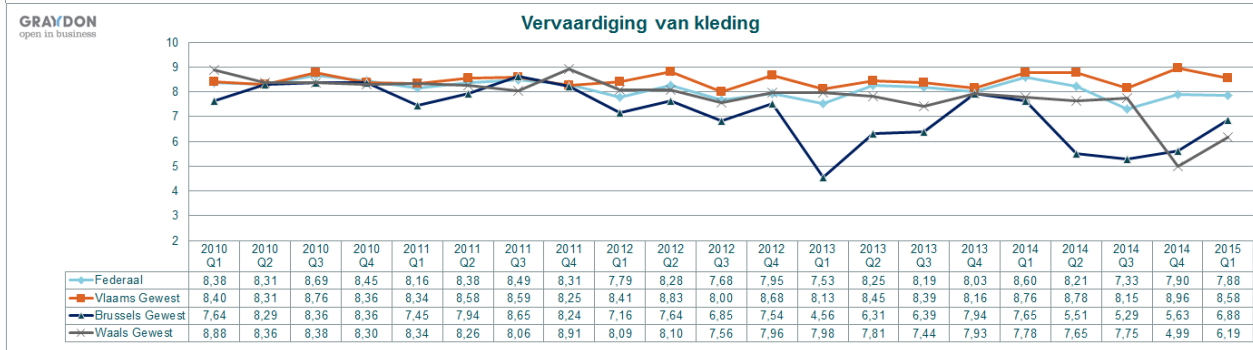
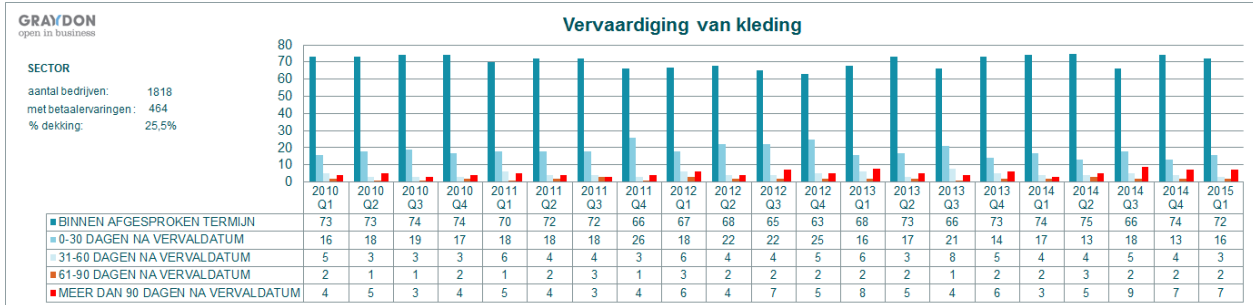
Nace 12



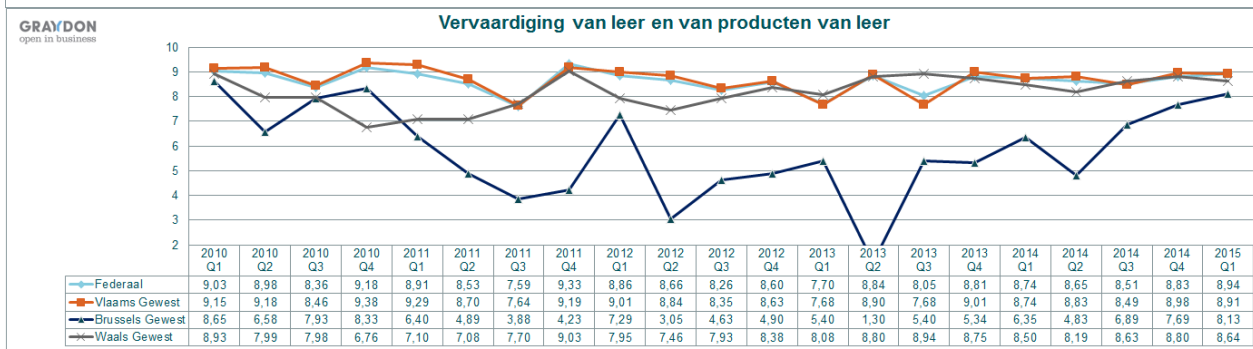
Nace 13



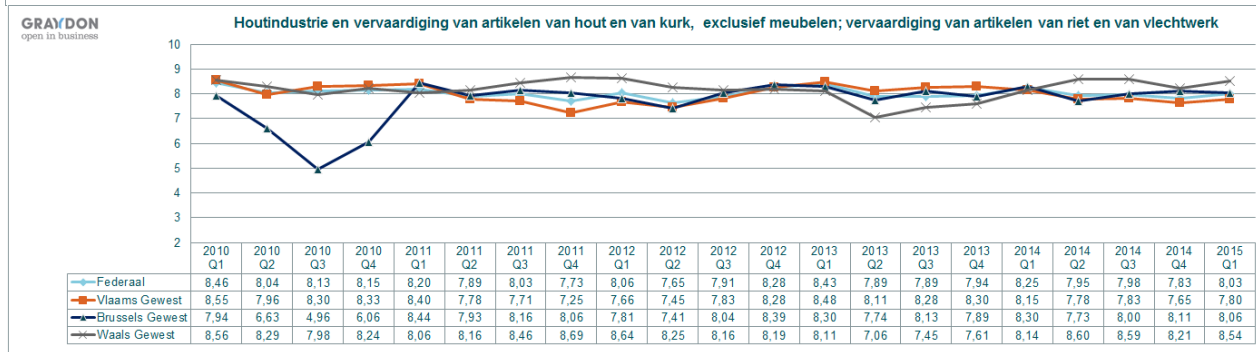
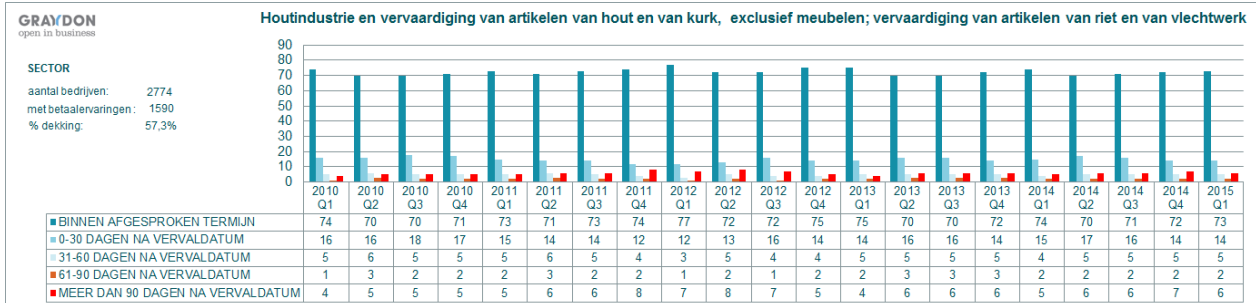
Nace 14



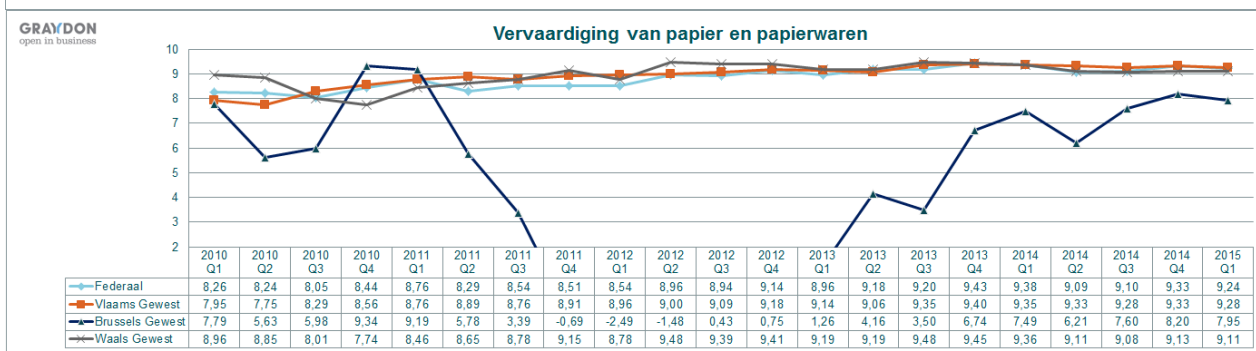
Nace 15



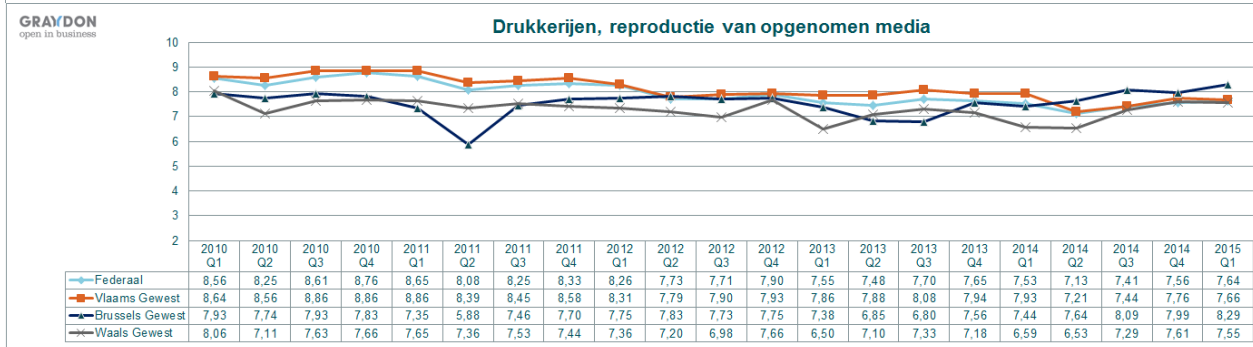
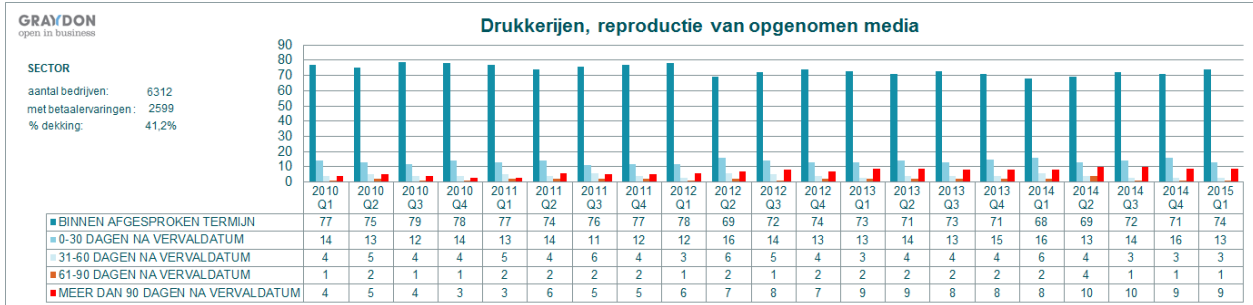
Nace 16



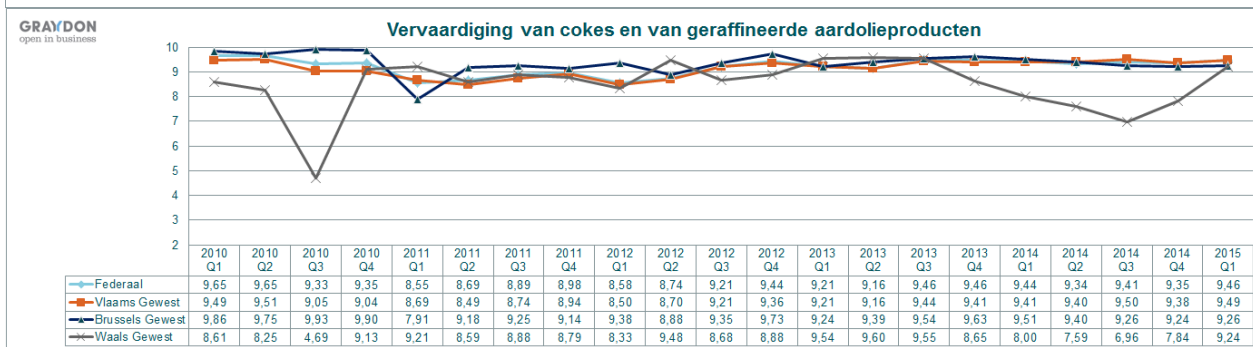
Nace 17



Nace 18



Nace 19

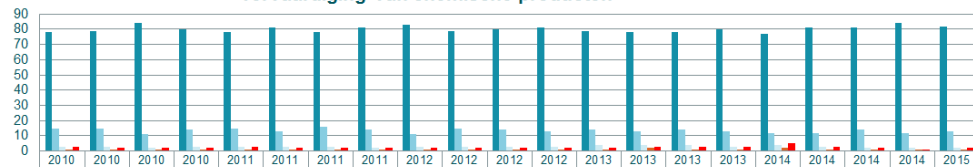


Nace 20

GRAYDON
open in business

Vervaardiging van chemische producten

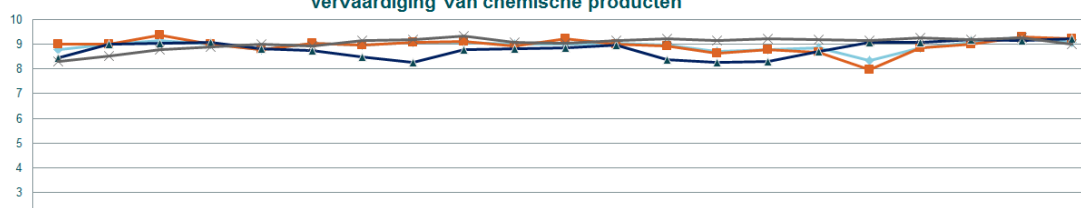
SECTOR
aantal bedrijven: 869
met betaalvervalingen: 596
% dekking: 68,6%



	2010 Q1	2010 Q2	2010 Q3	2010 Q4	2011 Q1	2011 Q2	2011 Q3	2011 Q4	2012 Q1	2012 Q2	2012 Q3	2012 Q4	2013 Q1	2013 Q2	2013 Q3	2013 Q4	2014 Q1	2014 Q2	2014 Q3	2014 Q4	2015 Q1
■ BINNEN AFGESPROKEN TERMIJN	78	79	84	80	78	81	78	81	83	79	80	81	79	78	78	80	77	81	81	84	82
■ 0-30 DAGEN NA VERVALDATUM	15	15	11	14	15	13	16	14	11	15	14	13	14	13	14	13	12	12	14	12	13
■ 31-60 DAGEN NA VERVALDATUM	3	3	2	3	3	3	3	2	3	3	3	3	4	4	4	3	4	3	2	2	2
■ 61-90 DAGEN NA VERVALDATUM	1	1	1	1	1	1	1	1	1	1	1	1	1	1	1	1	2	1	1	1	1
■ MEER DAN 90 DAGEN NA VERVALDATUM	3	2	2	2	3	2	2	2	2	2	2	2	2	3	3	3	5	3	2	1	2

GRAYDON
open in business

Vervaardiging van chemische producten



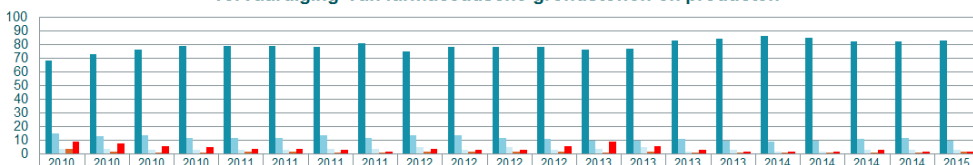
	2010 Q1	2010 Q2	2010 Q3	2010 Q4	2011 Q1	2011 Q2	2011 Q3	2011 Q4	2012 Q1	2012 Q2	2012 Q3	2012 Q4	2013 Q1	2013 Q2	2013 Q3	2013 Q4	2014 Q1	2014 Q2	2014 Q3	2014 Q4	2015 Q1
— Federaal	8,79	8,99	9,14	9,01	8,79	9,04	8,96	9,06	9,09	8,99	9,01	9,04	8,96	8,70	8,76	8,84	8,33	8,86	9,06	9,31	9,09
— Vlaams Gewest	9,01	9,01	9,36	9,01	8,79	9,04	8,96	9,06	9,11	8,94	9,24	9,01	8,94	8,65	8,76	8,66	7,99	8,84	9,01	9,29	9,24
— Brussels Gewest	8,44	8,99	9,04	9,06	8,81	8,75	8,48	8,26	8,78	8,83	8,85	8,96	8,39	8,26	8,29	8,71	9,09	9,08	9,19	9,16	9,21
— Waals Gewest	8,30	8,54	8,76	8,89	9,00	8,94	9,14	9,19	9,33	9,09	9,04	9,14	9,21	9,16	9,23	9,19	9,14	9,28	9,20	9,26	9,01

Nace 21

GRAYDON
open in business

Vervaardiging van farmaceutische grondstoffen en producten

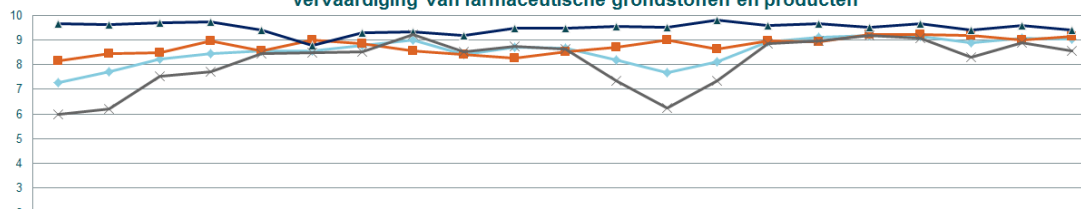
SECTOR
aantal bedrijven: 307
met betaalvervalingen: 170
% dekking: 55,4%



	2010 Q1	2010 Q2	2010 Q3	2010 Q4	2011 Q1	2011 Q2	2011 Q3	2011 Q4	2012 Q1	2012 Q2	2012 Q3	2012 Q4	2013 Q1	2013 Q2	2013 Q3	2013 Q4	2014 Q1	2014 Q2	2014 Q3	2014 Q4	2015 Q1
■ BINNEN AFGESPROKEN TERMIJN	68	73	76	79	79	79	78	81	75	78	78	78	76	77	83	84	86	85	82	82	83
■ 0-30 DAGEN NA VERVALDATUM	15	13	14	12	12	12	14	12	14	12	14	12	11	10	10	11	10	9	10	11	12
■ 31-60 DAGEN NA VERVALDATUM	4	4	3	3	3	3	4	4	5	3	5	3	4	5	2	3	2	2	3	3	3
■ 61-90 DAGEN NA VERVALDATUM	4	2	1	1	2	2	1	1	2	2	2	2	1	2	1	1	1	1	1	1	2
■ MEER DAN 90 DAGEN NA VERVALDATUM	9	8	6	5	4	4	3	2	4	3	3	6	9	6	3	2	2	2	3	2	2

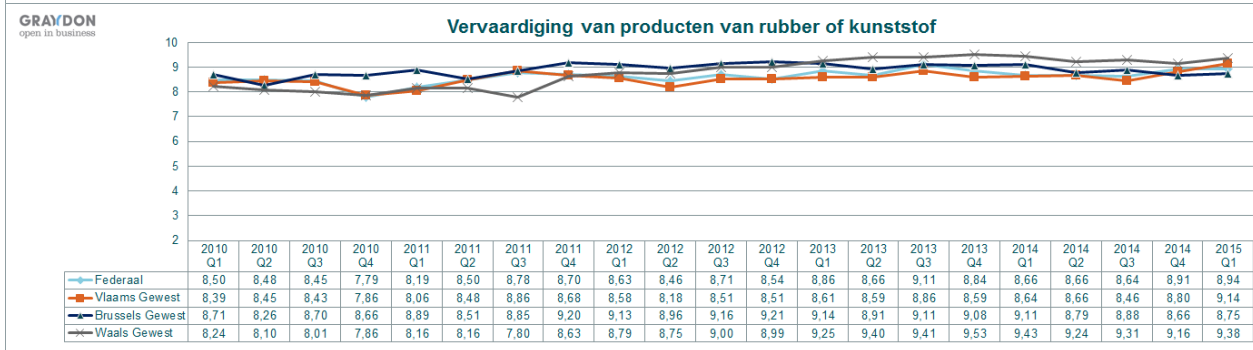
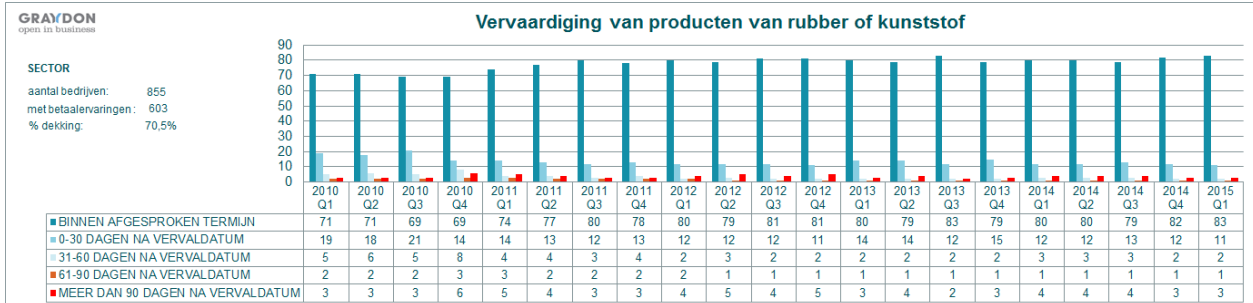
GRAYDON
open in business

Vervaardiging van farmaceutische grondstoffen en producten

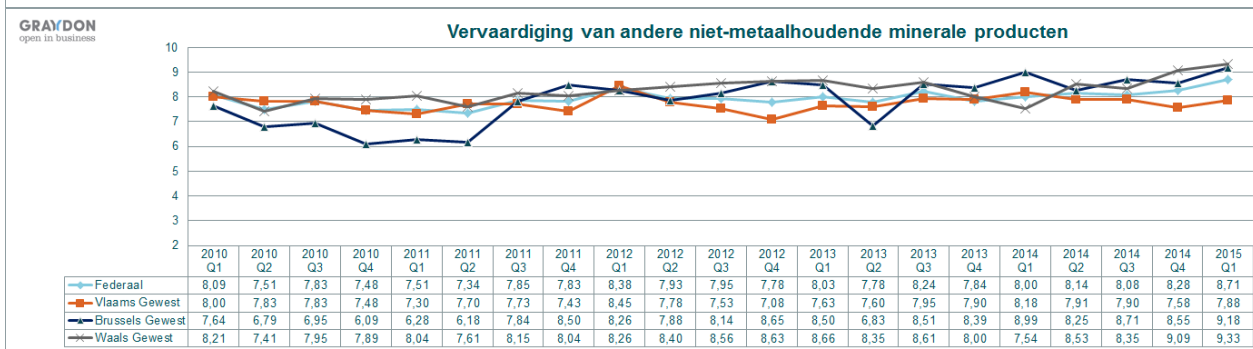
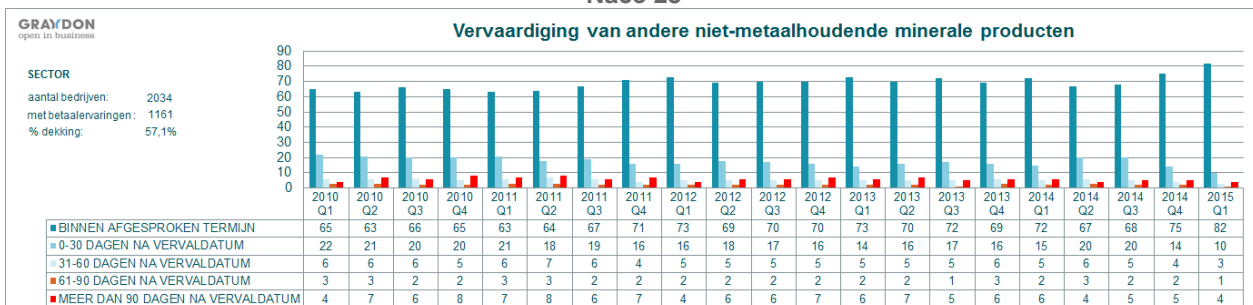


	2010 Q1	2010 Q2	2010 Q3	2010 Q4	2011 Q1	2011 Q2	2011 Q3	2011 Q4	2012 Q1	2012 Q2	2012 Q3	2012 Q4	2013 Q1	2013 Q2	2013 Q3	2013 Q4	2014 Q1	2014 Q2	2014 Q3	2014 Q4	2015 Q1
— Federaal	7,28	7,70	8,21	8,46	8,58	8,58	8,76	9,01	8,43	8,73	8,68	8,20	7,66	8,13	8,94	9,11	9,19	9,16	8,89	9,06	9,03
— Vlaams Gewest	8,14	8,45	8,49	8,96	8,58	8,99	8,86	8,56	8,40	8,28	8,51	8,71	8,99	8,63	8,96	8,91	9,24	9,21	9,19	9,01	9,16
— Brussels Gewest	9,68	9,63	9,70	9,73	9,40	8,79	9,30	9,33	9,18	9,48	9,46	9,55	9,50	9,80	9,58	9,65	9,50	9,65	9,41	9,60	9,40
— Waals Gewest	6,00	6,21	7,54	7,70	8,44	8,50	8,51	9,21	8,51	8,75	8,64	7,35	6,26	7,35	8,86	8,95	9,18	9,06	8,30	8,90	8,56

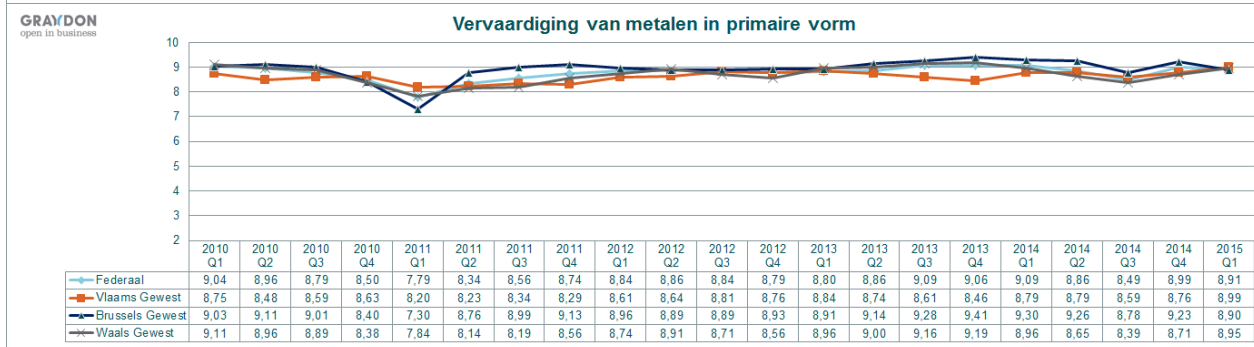
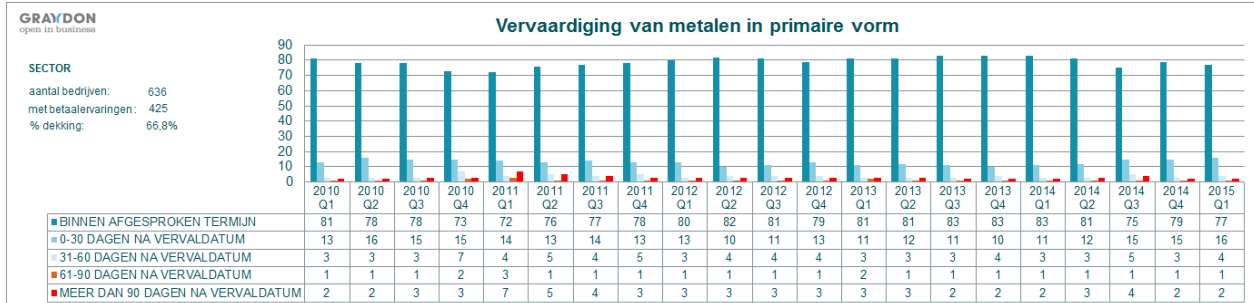
Nace 22



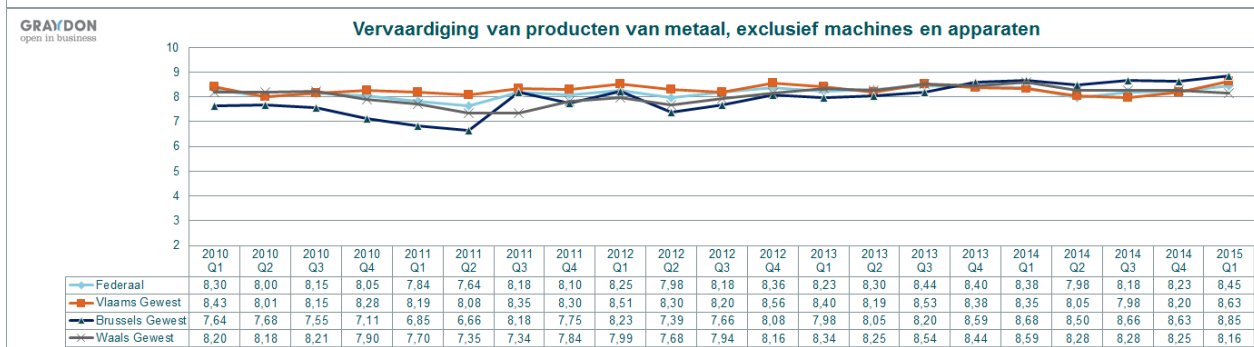
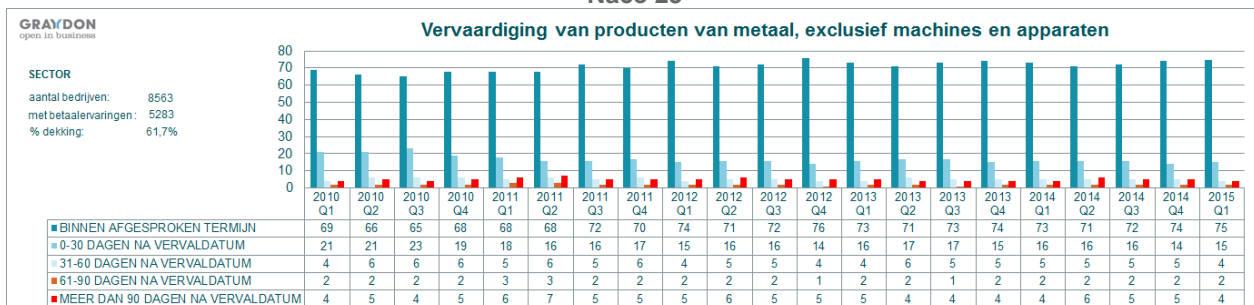
Nace 23



Nace 24



Nace 25



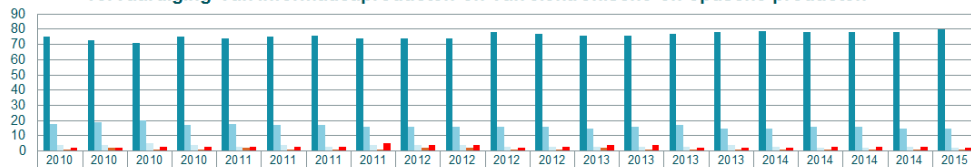
Nace 26

GRAYDON
open in business

Vervaardiging van informaticaproducten en van elektronische en optische producten

SECTOR

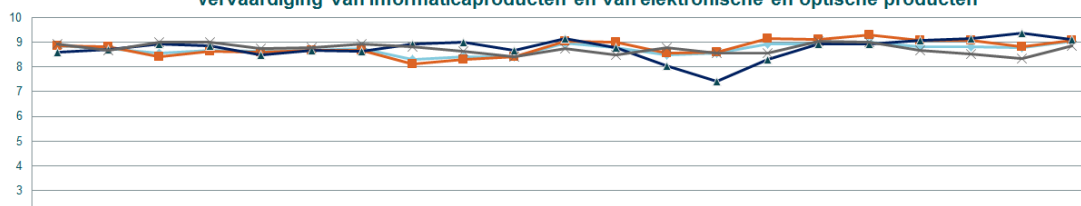
aantal bedrijven: 999
met betaalervaringen: 513
% dekking: 51,4%



Year/Quarter	Binnen afgesproken termijn	0-30 Dagen na vervaldatum	31-60 Dagen na vervaldatum	61-90 Dagen na vervaldatum	Meer dan 90 Dagen na vervaldatum
2010 Q1	75	18	4	1	2
2010 Q2	73	19	4	2	2
2010 Q3	71	20	5	1	3
2010 Q4	75	17	4	1	3
2011 Q1	74	18	3	2	3
2011 Q2	75	17	4	1	3
2011 Q3	76	17	3	1	3
2011 Q4	74	16	4	1	5
2012 Q1	74	16	4	2	4
2012 Q2	74	16	4	2	4
2012 Q3	78	16	3	1	2
2012 Q4	77	16	3	1	3
2013 Q1	76	15	3	2	4
2013 Q2	76	16	3	1	4
2013 Q3	77	17	3	1	2
2013 Q4	78	15	4	1	2
2014 Q1	79	15	3	1	2
2014 Q2	78	16	2	1	3
2014 Q3	78	16	2	1	3
2014 Q4	78	15	3	1	3
2015 Q1	80	15	2	1	2

GRAYDON
open in business

Vervaardiging van informaticaproducten en van elektronische en optische producten



Year/Quarter	Federaal	Vlaams Gewest	Brussels Gewest	Waals Gewest
2010 Q1	8,86	8,86	8,61	8,94
2010 Q2	8,75	8,81	8,73	8,68
2010 Q3	8,56	8,43	8,94	8,99
2010 Q4	8,69	8,64	8,84	9,01
2011 Q1	8,63	8,60	8,49	8,74
2011 Q2	8,69	8,66	8,68	8,76
2011 Q3	8,74	8,11	8,64	8,91
2011 Q4	8,31	8,29	8,94	8,80
2012 Q1	8,43	8,43	9,01	8,63
2012 Q2	8,43	8,43	8,66	8,41
2012 Q3	8,96	9,03	9,15	8,74
2012 Q4	8,76	8,99	8,78	8,49
2013 Q1	8,50	8,55	8,06	8,79
2013 Q2	8,56	8,59	7,43	8,58
2013 Q3	8,94	9,16	8,29	8,58
2013 Q4	8,94	9,11	8,91	9,04
2014 Q1	8,99	9,30	8,93	9,01
2014 Q2	8,81	9,08	9,09	8,69
2014 Q3	8,81	9,08	9,14	8,53
2014 Q4	8,79	8,81	9,35	8,34
2015 Q1	9,04	9,08	9,11	8,86

Nace 27

GRAYDON
open in business

Vervaardiging van elektrische apparatuur

SECTOR

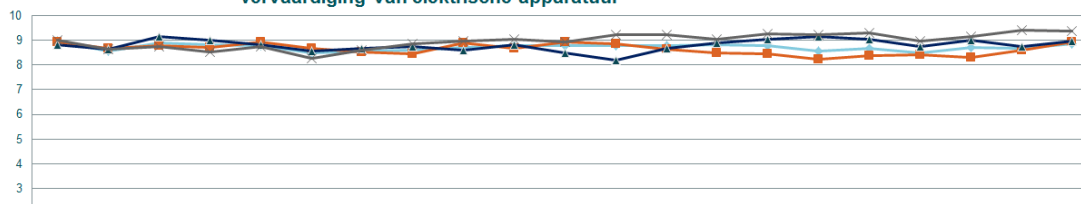
aantal bedrijven: 956
met betaalervaringen: 625
% dekking: 65,4%



Year/Quarter	Binnen afgesproken termijn	0-30 Dagen na vervaldatum	31-60 Dagen na vervaldatum	61-90 Dagen na vervaldatum	Meer dan 90 Dagen na vervaldatum
2010 Q1	78	16	3	1	2
2010 Q2	73	17	5	2	3
2010 Q3	76	17	4	1	2
2010 Q4	76	15	5	2	2
2011 Q1	78	14	4	1	3
2011 Q2	76	14	4	2	4
2011 Q3	77	14	4	1	4
2011 Q4	78	13	4	1	4
2012 Q1	79	12	4	2	3
2012 Q2	78	14	4	1	3
2012 Q3	78	15	3	1	3
2012 Q4	79	13	4	1	3
2013 Q1	79	13	4	1	3
2013 Q2	80	12	4	1	3
2013 Q3	80	13	4	1	3
2013 Q4	78	12	5	1	4
2014 Q1	80	12	3	1	4
2014 Q2	77	13	4	2	4
2014 Q3	79	12	4	2	3
2014 Q4	78	12	5	2	3
2015 Q1	80	13	3	1	3

GRAYDON
open in business

Vervaardiging van elektrische apparatuur



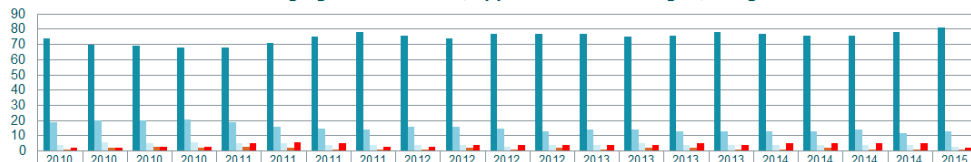
Year/Quarter	Federaal	Vlaams Gewest	Brussels Gewest	Waals Gewest
2010 Q1	8,96	8,94	8,80	8,99
2010 Q2	8,55	8,68	8,65	8,64
2010 Q3	8,89	8,76	9,15	8,74
2010 Q4	8,80	8,73	9,01	8,51
2011 Q1	8,76	8,91	8,83	8,74
2011 Q2	8,48	8,69	8,55	8,26
2011 Q3	8,56	8,51	8,66	8,59
2011 Q4	8,59	8,45	8,75	8,86
2012 Q1	8,73	8,88	8,60	8,96
2012 Q2	8,76	8,66	8,80	9,04
2012 Q3	8,79	8,91	8,48	8,94
2012 Q4	8,79	8,85	8,20	9,23
2013 Q1	8,79	8,65	8,66	9,24
2013 Q2	8,81	8,50	8,89	9,04
2013 Q3	8,79	8,45	9,05	9,28
2013 Q4	8,56	8,23	9,16	9,23
2014 Q1	8,66	8,38	9,04	9,29
2014 Q2	8,50	8,40	8,75	8,95
2014 Q3	8,73	8,30	8,99	9,14
2014 Q4	8,68	8,61	8,75	9,40
2015 Q1	8,84	8,94	8,95	9,35

Nace 28

GRAYDON
open in business

Vervaardiging van machines, apparaten en werktuigen, n.e.g.

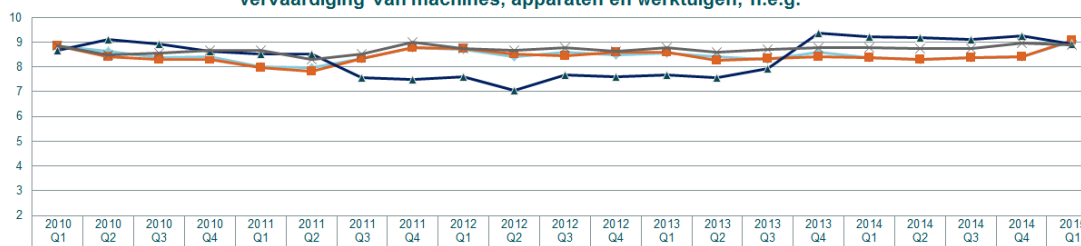
SECTOR
aantal bedrijven: 2018
met betaalervaringen: 1346
% dekking: 66,7%



	2010 Q1	2010 Q2	2010 Q3	2010 Q4	2011 Q1	2011 Q2	2011 Q3	2011 Q4	2012 Q1	2012 Q2	2012 Q3	2012 Q4	2013 Q1	2013 Q2	2013 Q3	2013 Q4	2014 Q1	2014 Q2	2014 Q3	2014 Q4	2015 Q1
■ BINNEN AFGESPROKEN TERMIJN	74	70	69	68	68	71	75	78	76	74	77	77	77	75	76	78	77	76	76	78	81
■ 0-30 DAGEN NA VERVALDATUM	19	20	20	21	19	16	15	14	16	16	15	13	14	14	13	13	13	13	13	14	12
■ 31-60 DAGEN NA VERVALDATUM	4	6	5	6	5	5	4	4	4	4	3	4	4	5	4	4	4	4	4	4	3
■ 61-90 DAGEN NA VERVALDATUM	1	2	3	2	3	2	1	1	1	2	1	2	1	2	2	1	1	2	1	1	1
■ MEER DAN 90 DAGEN NA VERVALDATUM	2	2	3	3	5	6	5	3	3	4	4	4	4	4	5	4	5	5	5	5	2

GRAYDON
open in business

Vervaardiging van machines, apparaten en werktuigen, n.e.g.



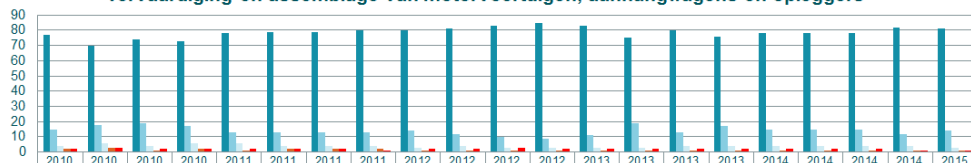
	2010 Q1	2010 Q2	2010 Q3	2010 Q4	2011 Q1	2011 Q2	2011 Q3	2011 Q4	2012 Q1	2012 Q2	2012 Q3	2012 Q4	2013 Q1	2013 Q2	2013 Q3	2013 Q4	2014 Q1	2014 Q2	2014 Q3	2014 Q4	2015 Q1
— Federaal	8,84	8,63	8,39	8,40	8,01	7,98	8,34	8,76	8,71	8,43	8,59	8,50	8,56	8,43	8,30	8,59	8,39	8,30	8,36	8,41	9,04
— Vlaams Gewest	8,86	8,40	8,31	8,31	7,96	7,83	8,34	8,76	8,74	8,54	8,45	8,59	8,61	8,28	8,34	8,41	8,39	8,30	8,36	8,41	9,06
— Brussels Gewest	8,66	9,13	8,94	8,63	8,54	8,51	7,58	7,49	7,59	7,05	7,69	7,60	7,69	7,56	7,93	9,36	9,24	9,19	9,11	9,26	8,93
— Waals Gewest	8,84	8,48	8,55	8,66	8,69	8,30	8,51	9,00	8,74	8,66	8,76	8,65	8,79	8,60	8,71	8,76	8,79	8,74	8,74	8,96	8,89

Nace 29

GRAYDON
open in business

Vervaardiging en assemblage van motorvoertuigen, aanhangwagens en opleggers

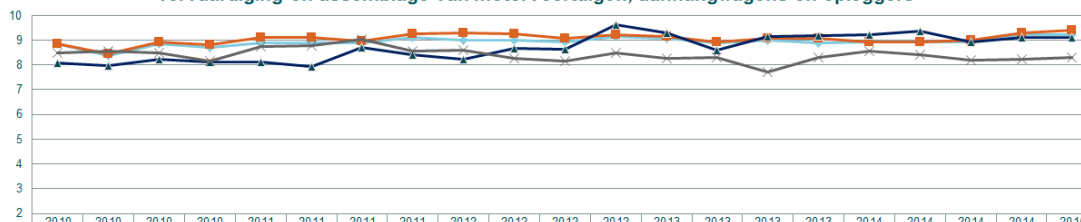
SECTOR
aantal bedrijven: 444
met betaalervaringen: 270
% dekking: 60,8%



	2010 Q1	2010 Q2	2010 Q3	2010 Q4	2011 Q1	2011 Q2	2011 Q3	2011 Q4	2012 Q1	2012 Q2	2012 Q3	2012 Q4	2013 Q1	2013 Q2	2013 Q3	2013 Q4	2014 Q1	2014 Q2	2014 Q3	2014 Q4	2015 Q1
■ BINNEN AFGESPROKEN TERMIJN	77	70	74	73	78	79	79	80	80	81	83	85	83	75	80	76	78	78	78	82	81
■ 0-30 DAGEN NA VERVALDATUM	15	18	19	17	13	13	13	13	14	12	10	9	11	19	13	17	15	15	15	12	14
■ 31-60 DAGEN NA VERVALDATUM	4	6	4	6	6	4	4	4	3	4	3	3	3	3	4	4	4	4	4	4	3
■ 61-90 DAGEN NA VERVALDATUM	2	3	1	2	1	2	2	2	1	1	1	1	1	1	1	1	1	1	1	1	1
■ MEER DAN 90 DAGEN NA VERVALDATUM	2	3	2	2	2	2	2	1	2	2	3	2	2	2	2	2	2	2	2	1	1

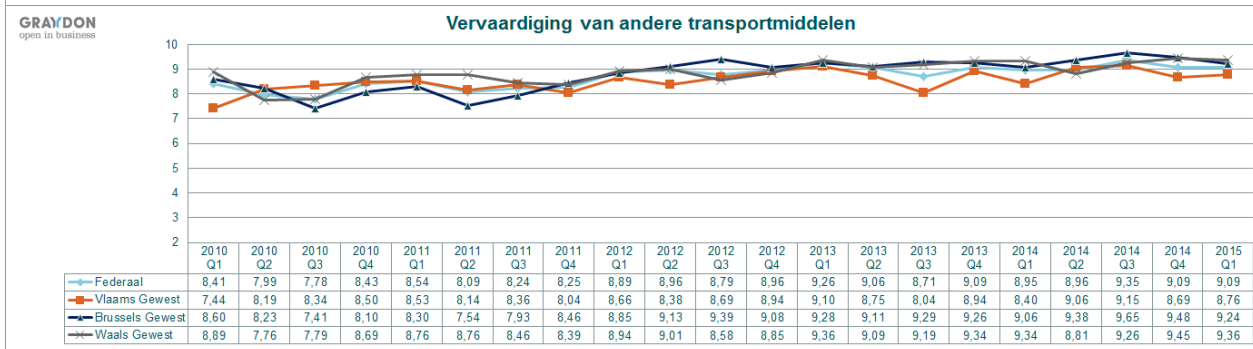
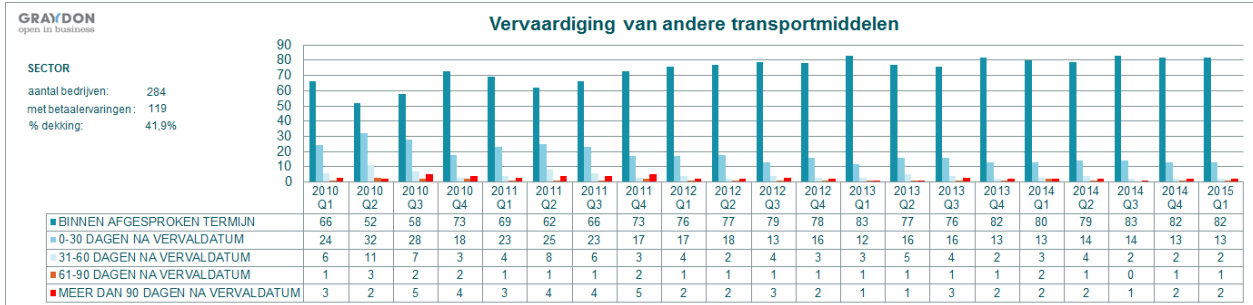
GRAYDON
open in business

Vervaardiging en assemblage van motorvoertuigen, aanhangwagens en opleggers

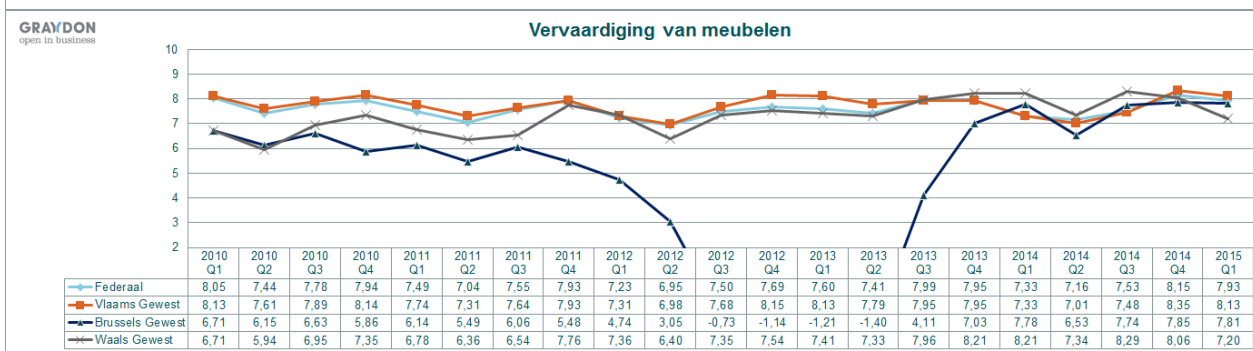
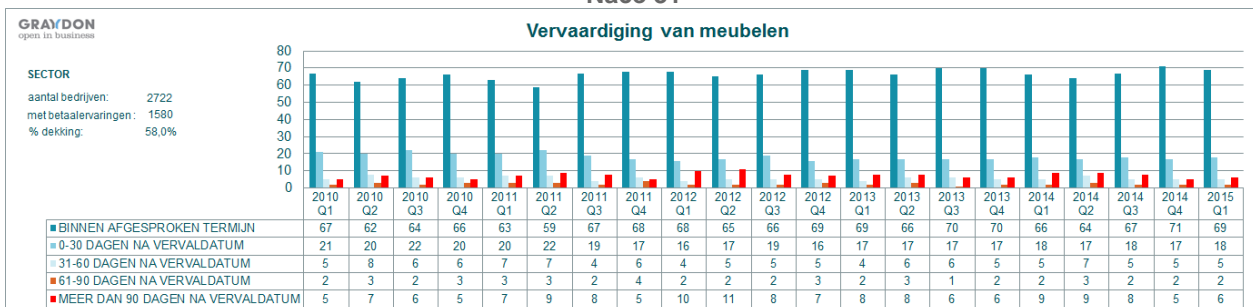


	2010 Q1	2010 Q2	2010 Q3	2010 Q4	2011 Q1	2011 Q2	2011 Q3	2011 Q4	2012 Q1	2012 Q2	2012 Q3	2012 Q4	2013 Q1	2013 Q2	2013 Q3	2013 Q4	2014 Q1	2014 Q2	2014 Q3	2014 Q4	2015 Q1
— Federaal	8,85	8,39	8,84	8,70	8,89	8,90	8,90	9,10	9,01	9,01	8,91	9,14	9,09	8,89	8,99	8,89	8,94	8,94	8,94	9,21	9,21
— Vlaams Gewest	8,84	8,44	8,94	8,80	9,13	9,13	8,95	9,26	9,31	9,26	9,09	9,21	9,16	8,91	9,06	9,09	8,94	8,94	8,99	9,29	9,40
— Brussels Gewest	8,09	7,98	8,24	8,13	8,13	7,95	8,71	8,43	8,24	8,66	8,64	9,63	9,29	8,59	9,14	9,20	9,24	9,38	8,94	9,10	9,11
— Waals Gewest	8,48	8,58	8,50	8,16	8,75	8,79	9,04	8,56	8,60	8,25	8,14	8,50	8,26	8,29	7,71	8,29	8,55	8,41	8,19	8,24	8,31

Nace 30



Nace 31

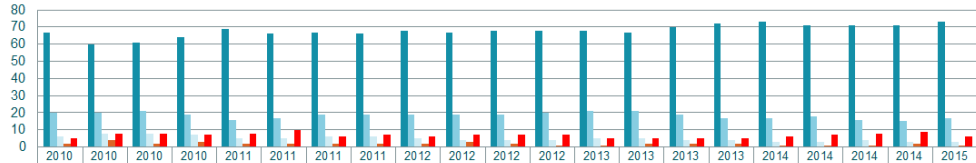


Nace 32

GRAYDON
open in business

Overige industrie

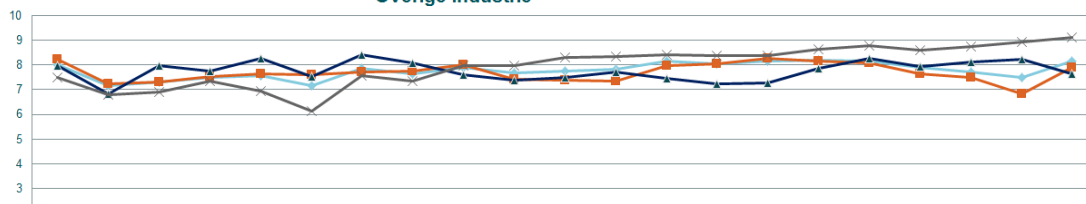
SECTOR
aantal bedrijven: 4302
met betaalveraringen: 1472
% dekking: 34,2%



	2010 Q1	2010 Q2	2010 Q3	2010 Q4	2011 Q1	2011 Q2	2011 Q3	2011 Q4	2012 Q1	2012 Q2	2012 Q3	2012 Q4	2013 Q1	2013 Q2	2013 Q3	2013 Q4	2014 Q1	2014 Q2	2014 Q3	2014 Q4	2015 Q1	
BINNEN AFGESPROKEN TERMIJN	67	60	61	64	69	66	67	66	68	67	68	68	68	67	70	72	73	71	71	71	71	73
0-30 DAGEN NA VERVALDATUM	20	20	21	19	16	17	19	19	19	19	19	20	21	21	19	17	17	18	16	15	17	17
31-60 DAGEN NA VERVALDATUM	6	8	8	7	5	5	6	6	5	4	4	4	5	5	4	4	3	3	4	3	3	3
61-90 DAGEN NA VERVALDATUM	2	4	2	3	2	2	2	2	2	3	2	1	1	2	2	2	1	1	1	2	1	1
MEER DAN 90 DAGEN NA VERVALDATUM	5	8	8	7	8	10	6	7	6	7	7	7	5	5	5	5	6	7	8	9	6	6

GRAYDON
open in business

Overige industrie



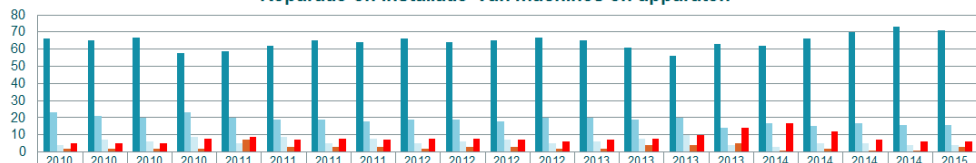
	2010 Q1	2010 Q2	2010 Q3	2010 Q4	2011 Q1	2011 Q2	2011 Q3	2011 Q4	2012 Q1	2012 Q2	2012 Q3	2012 Q4	2013 Q1	2013 Q2	2013 Q3	2013 Q4	2014 Q1	2014 Q2	2014 Q3	2014 Q4	2015 Q1
Federaal	8,03	7,15	7,30	7,51	7,58	7,15	7,85	7,65	7,90	7,66	7,75	7,81	8,14	8,05	8,15	8,20	8,14	7,91	7,71	7,50	8,14
Vlaams Gewest	8,23	7,25	7,33	7,54	7,63	7,60	7,73	7,75	8,00	7,41	7,38	7,35	7,96	8,05	8,26	8,15	8,09	7,64	7,49	6,85	7,89
Brussels Gewest	7,99	6,83	7,96	7,76	8,28	7,53	8,41	8,09	7,61	7,40	7,51	7,73	7,46	7,25	7,29	7,86	8,25	7,93	8,13	8,24	7,64
Waals Gewest	7,51	6,80	6,91	7,34	6,95	6,13	7,58	7,34	7,99	7,96	8,30	8,34	8,41	8,39	8,36	8,64	8,76	8,60	8,74	8,94	9,11

Nace 33

GRAYDON
open in business

Reparatie en installatie van machines en apparaten

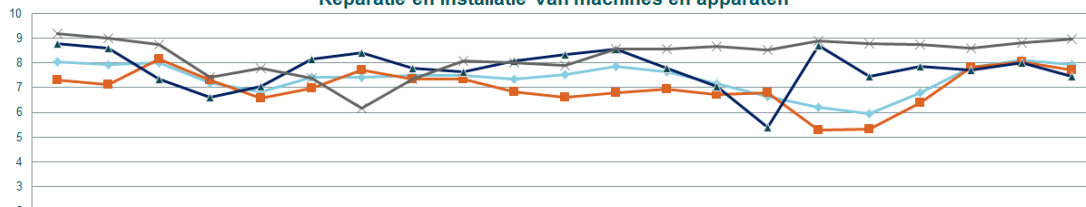
SECTOR
aantal bedrijven: 3060
met betaalveraringen: 1544
% dekking: 50,5%



	2010 Q1	2010 Q2	2010 Q3	2010 Q4	2011 Q1	2011 Q2	2011 Q3	2011 Q4	2012 Q1	2012 Q2	2012 Q3	2012 Q4	2013 Q1	2013 Q2	2013 Q3	2013 Q4	2014 Q1	2014 Q2	2014 Q3	2014 Q4	2015 Q1
BINNEN AFGESPROKEN TERMIJN	66	65	67	58	59	62	65	64	66	64	65	67	65	61	56	63	62	66	70	73	71
0-30 DAGEN NA VERVALDATUM	23	21	20	23	20	19	19	18	19	19	18	20	19	20	14	17	15	17	16	16	16
31-60 DAGEN NA VERVALDATUM	4	7	6	9	5	9	5	8	5	6	7	5	6	8	10	4	3	5	5	4	4
61-90 DAGEN NA VERVALDATUM	2	2	2	2	7	3	3	3	2	3	3	2	2	4	4	5	1	2	1	1	3
MEER DAN 90 DAGEN NA VERVALDATUM	5	5	5	8	9	7	8	7	8	8	7	6	7	8	10	14	17	12	7	6	6

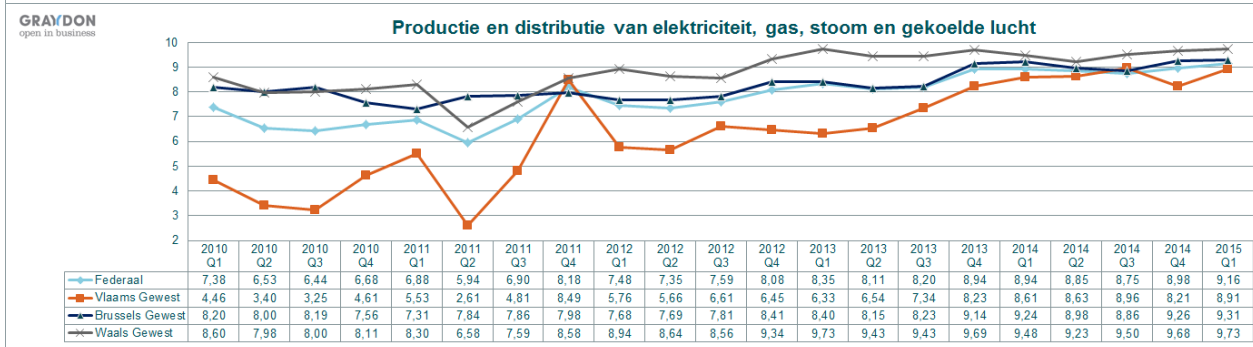
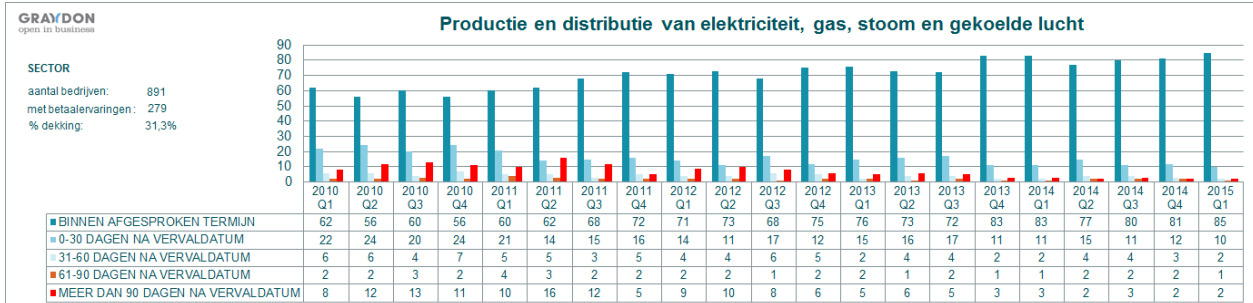
GRAYDON
open in business

Reparatie en installatie van machines en apparaten

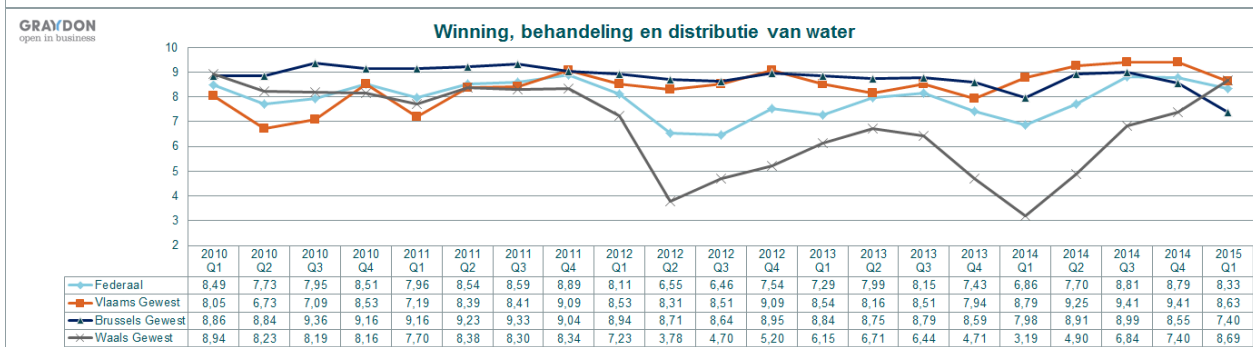
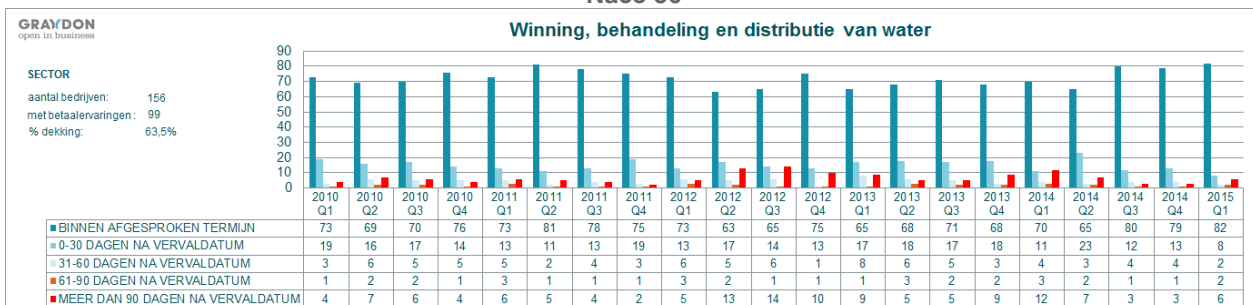


	2010 Q1	2010 Q2	2010 Q3	2010 Q4	2011 Q1	2011 Q2	2011 Q3	2011 Q4	2012 Q1	2012 Q2	2012 Q3	2012 Q4	2013 Q1	2013 Q2	2013 Q3	2013 Q4	2014 Q1	2014 Q2	2014 Q3	2014 Q4	2015 Q1
Federaal	8,05	7,95	8,03	7,20	6,84	7,41	7,41	7,49	7,50	7,36	7,54	7,88	7,63	7,18	6,65	6,21	5,94	6,80	7,84	8,11	7,94
Vlaams Gewest	7,33	7,14	8,14	7,31	6,59	6,99	7,70	7,34	7,35	6,83	6,63	6,81	6,95	6,73	6,81	5,30	5,34	6,40	7,84	8,06	7,71
Brussels Gewest	8,78	8,61	7,35	6,61	7,06	8,15	8,40	7,79	7,64	8,09	8,35	8,55	7,80	7,04	5,41	8,70	7,45	7,86	7,70	8,01	7,45
Waals Gewest	9,19	8,99	8,75	7,44	7,79	7,39	6,16	7,36	8,10	8,01	7,89	8,56	8,55	8,66	8,53	8,88	8,78	8,75	8,61	8,83	8,96

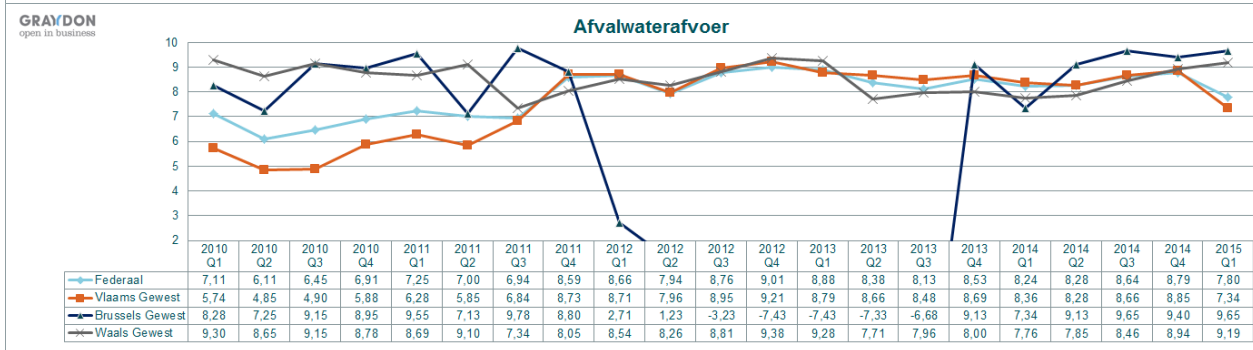
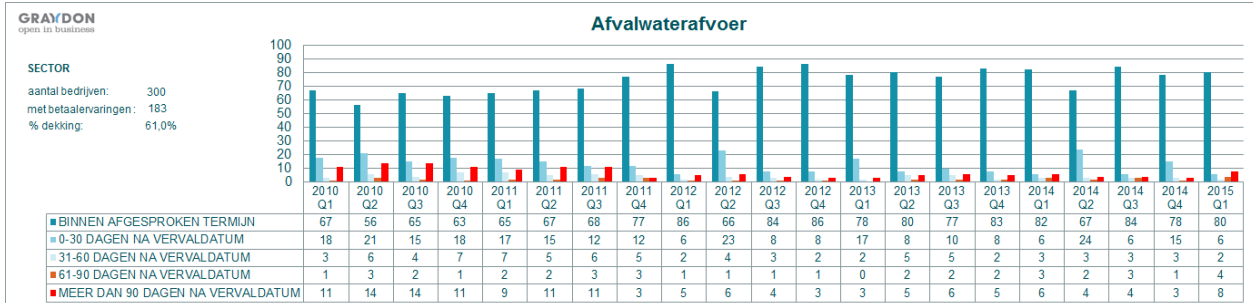
Nace 35



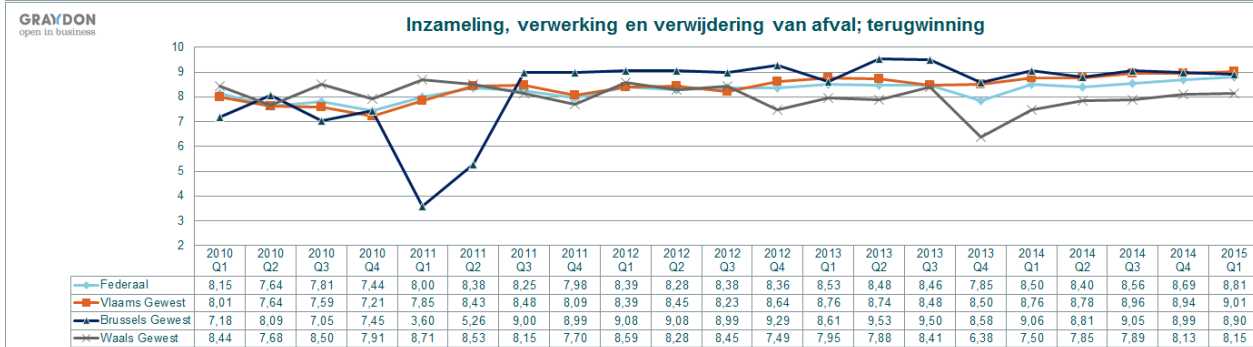
Nace 36



Nace 37



Nace 38



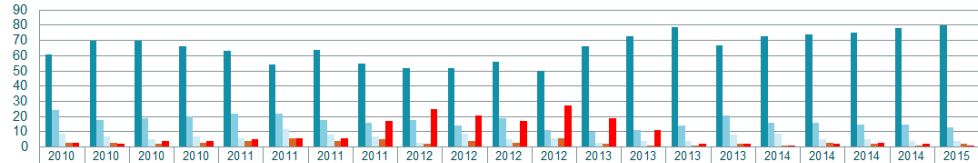
Nace 39

Sanering en ander afvalbeheer

GRAYDON
open in business

SECTOR

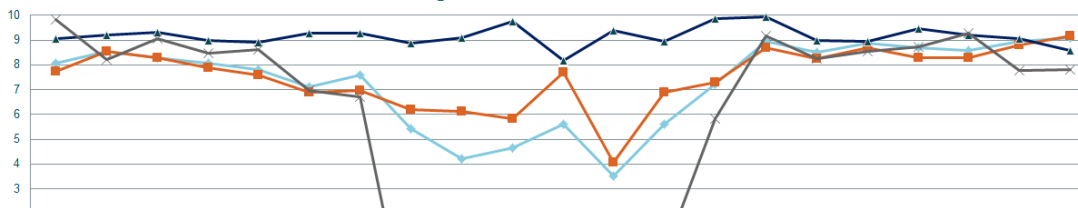
aantal bedrijven: 121
met betaallervaringen: 64
% dekking: 52,9%



	2010 Q1	2010 Q2	2010 Q3	2010 Q4	2011 Q1	2011 Q2	2011 Q3	2011 Q4	2012 Q1	2012 Q2	2012 Q3	2012 Q4	2013 Q1	2013 Q2	2013 Q3	2013 Q4	2014 Q1	2014 Q2	2014 Q3	2014 Q4	2015 Q1
BINNEN AFGESPROKEN TERMIJN	61	70	70	66	63	54	64	55	52	52	56	50	66	73	79	67	73	74	75	78	80
0-30 DAGEN NA VERVALDATUM	24	18	19	20	22	22	18	16	18	14	19	11	10	11	14	21	16	16	15	15	13
31-60 DAGEN NA VERVALDATUM	9	7	5	7	6	12	8	7	3	9	5	6	3	4	4	8	9	5	5	4	4
61-90 DAGEN NA VERVALDATUM	3	3	2	3	4	6	4	5	2	4	3	6	2	1	1	2	1	3	2	1	2
MEER DAN 90 DAGEN NA VERVALDATUM	3	2	4	4	5	6	6	17	25	21	17	27	19	11	2	2	1	2	3	2	1

GRAYDON
open in business

Sanering en ander afvalbeheer



	2010 Q1	2010 Q2	2010 Q3	2010 Q4	2011 Q1	2011 Q2	2011 Q3	2011 Q4	2012 Q1	2012 Q2	2012 Q3	2012 Q4	2013 Q1	2013 Q2	2013 Q3	2013 Q4	2014 Q1	2014 Q2	2014 Q3	2014 Q4	2015 Q1
Federaal	8,09	8,54	8,30	8,09	7,80	7,13	7,60	5,41	4,23	4,65	5,61	3,50	5,63	7,24	8,96	8,50	8,86	8,69	8,60	8,94	9,10
Vlaams Gewest	7,73	8,54	8,28	7,89	7,58	6,89	6,95	6,21	6,13	5,83	7,69	4,06	6,89	7,30	8,69	8,25	8,71	8,29	8,29	8,79	9,16
Brussels Gewest	9,06	9,20	9,33	9,00	8,91	9,30	9,30	8,86	9,09	9,75	8,18	9,40	8,96	9,88	9,95	8,98	8,95	9,48	9,23	9,05	8,58
Waals Gewest	9,85	8,20	9,05	8,49	8,64	6,96	6,70	-3,25	-6,38	-1,35	0,56	-0,36	0,35	5,81	9,18	8,24	8,55	8,73	9,28	7,78	7,80

Nace 41

Bouw van gebouwen; ontwikkeling van bouwprojecten

GRAYDON
open in business

SECTOR

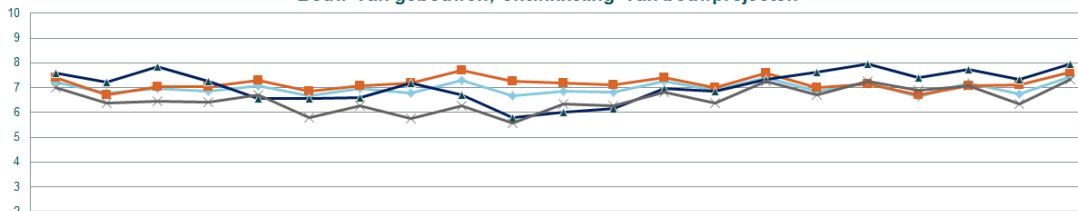
aantal bedrijven: 23908
met betaallervaringen: 11401
% dekking: 47,7%



	2010 Q1	2010 Q2	2010 Q3	2010 Q4	2011 Q1	2011 Q2	2011 Q3	2011 Q4	2012 Q1	2012 Q2	2012 Q3	2012 Q4	2013 Q1	2013 Q2	2013 Q3	2013 Q4	2014 Q1	2014 Q2	2014 Q3	2014 Q4	2015 Q1
BINNEN AFGESPROKEN TERMIJN	60	54	57	61	61	59	60	63	66	60	63	64	64	61	64	60	64	58	62	62	65
0-30 DAGEN NA VERVALDATUM	22	23	23	18	20	19	21	16	17	18	18	16	19	18	19	19	18	20	20	17	19
31-60 DAGEN NA VERVALDATUM	7	10	8	7	7	8	7	7	6	8	6	6	6	8	7	8	6	8	7	7	6
61-90 DAGEN NA VERVALDATUM	3	4	3	4	3	3	2	3	2	3	2	3	2	3	2	3	3	3	2	3	2
MEER DAN 90 DAGEN NA VERVALDATUM	8	9	9	10	9	11	10	11	9	11	11	11	9	10	8	10	9	11	9	11	8

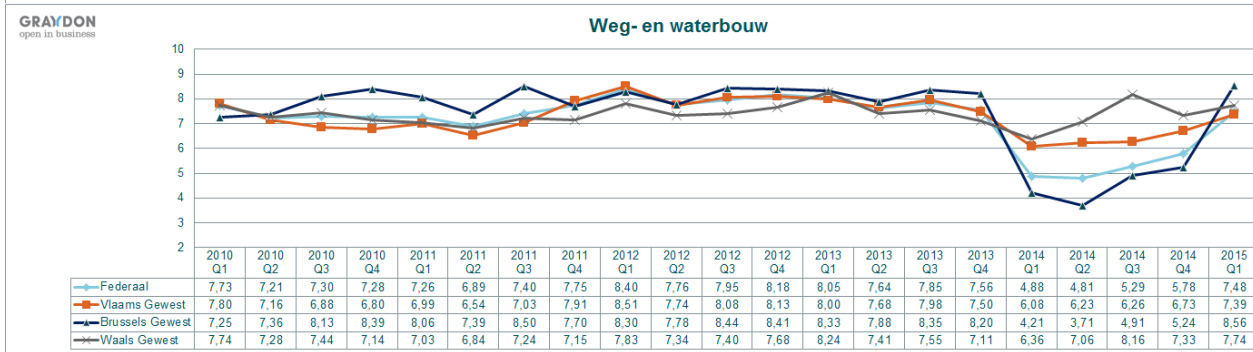
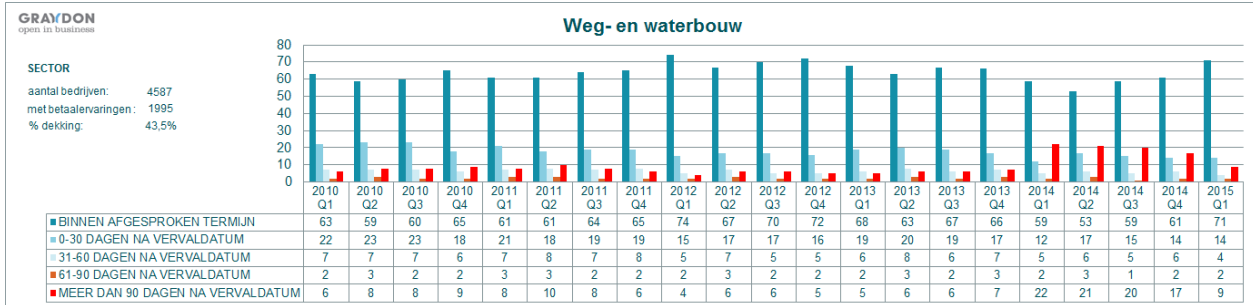
GRAYDON
open in business

Bouw van gebouwen; ontwikkeling van bouwprojecten

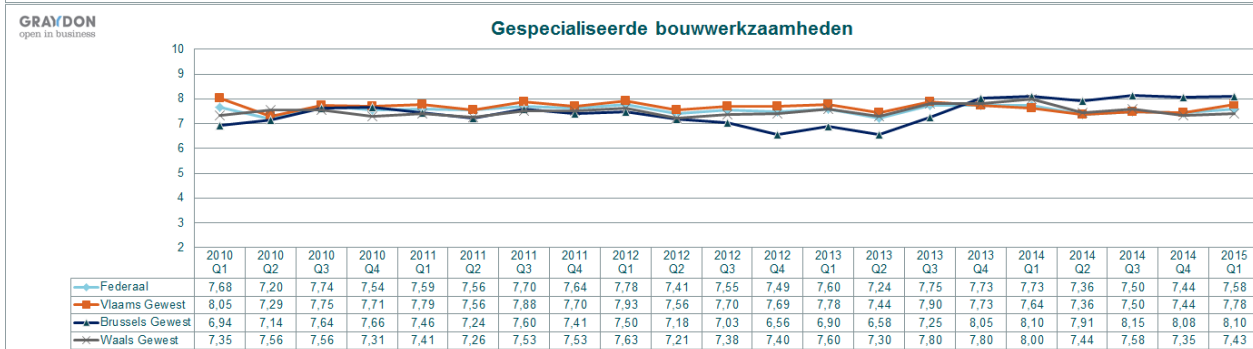
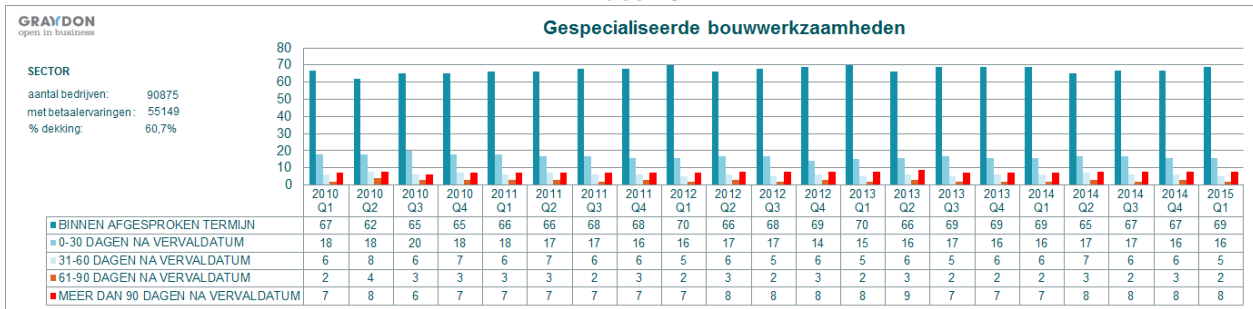


	2010 Q1	2010 Q2	2010 Q3	2010 Q4	2011 Q1	2011 Q2	2011 Q3	2011 Q4	2012 Q1	2012 Q2	2012 Q3	2012 Q4	2013 Q1	2013 Q2	2013 Q3	2013 Q4	2014 Q1	2014 Q2	2014 Q3	2014 Q4	2015 Q1
Federaal	7,24	6,78	6,96	6,85	7,09	6,66	6,95	6,79	7,30	6,69	6,88	6,84	7,25	6,89	7,40	6,86	7,19	6,64	7,18	6,76	7,45
Vlaams Gewest	7,41	6,73	7,03	7,03	7,29	6,86	7,08	7,19	7,70	7,26	7,20	7,10	7,40	7,01	7,58	7,01	7,16	6,73	7,09	7,11	7,63
Brussels Gewest	7,58	7,23	7,85	7,25	6,56	6,56	6,60	7,18	6,73	5,80	6,03	6,18	6,98	6,88	7,33	7,64	7,98	7,43	7,75	7,35	7,98
Waals Gewest	6,99	6,39	6,45	6,40	6,71	5,78	6,28	5,75	6,26	5,59	6,35	6,29	6,81	6,36	7,25	6,71	7,28	6,89	7,06	6,35	7,33

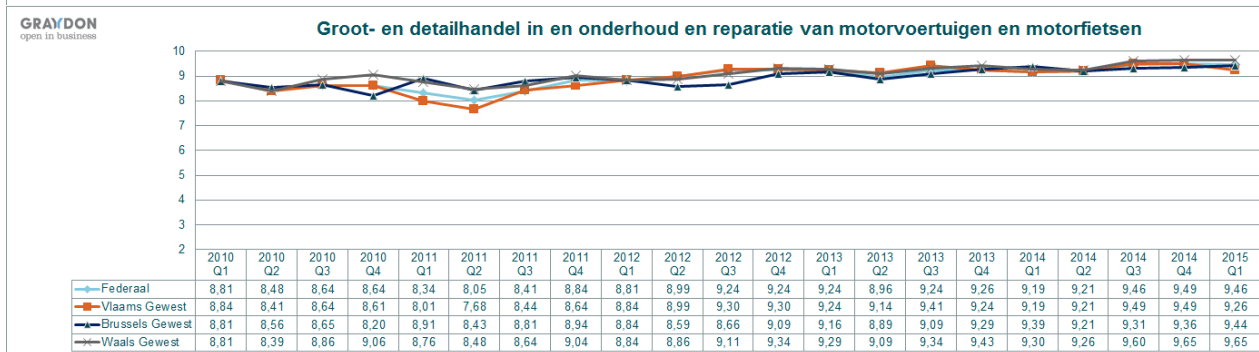
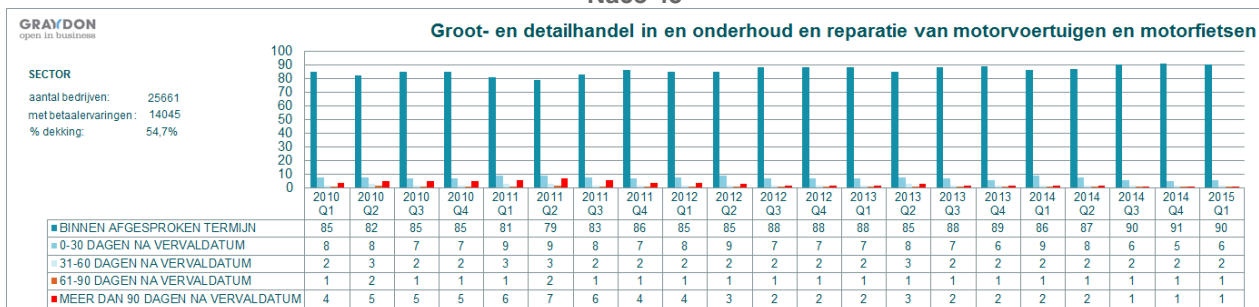
Nace 42



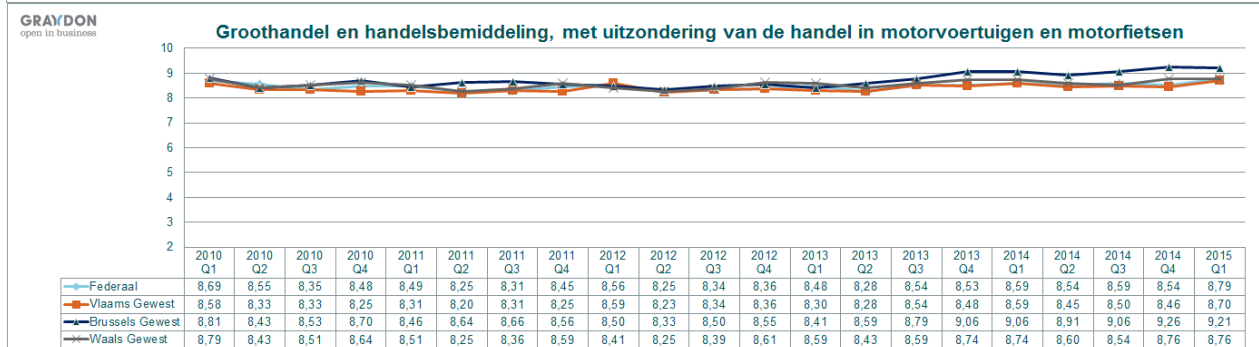
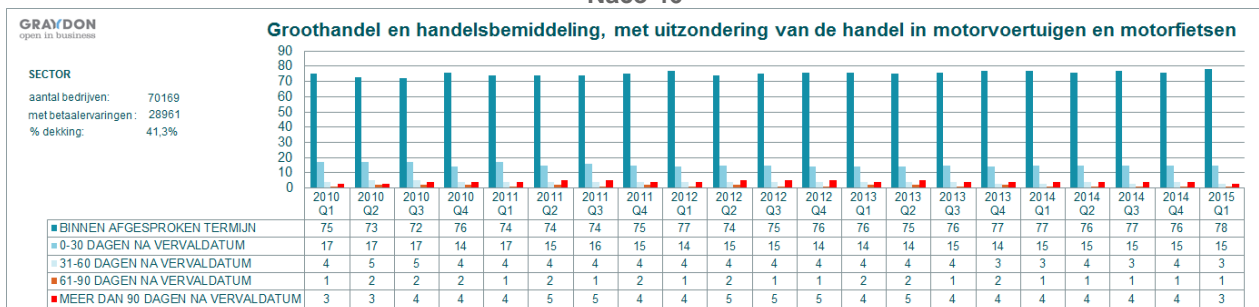
Nace 43



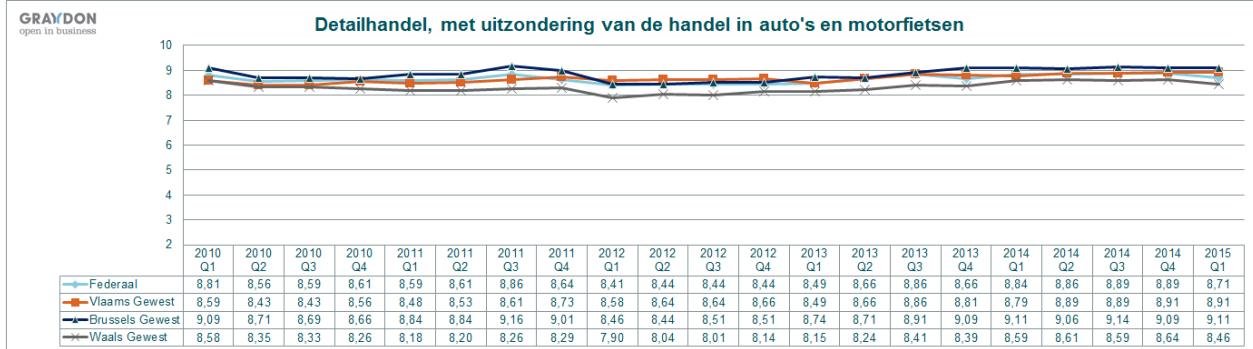
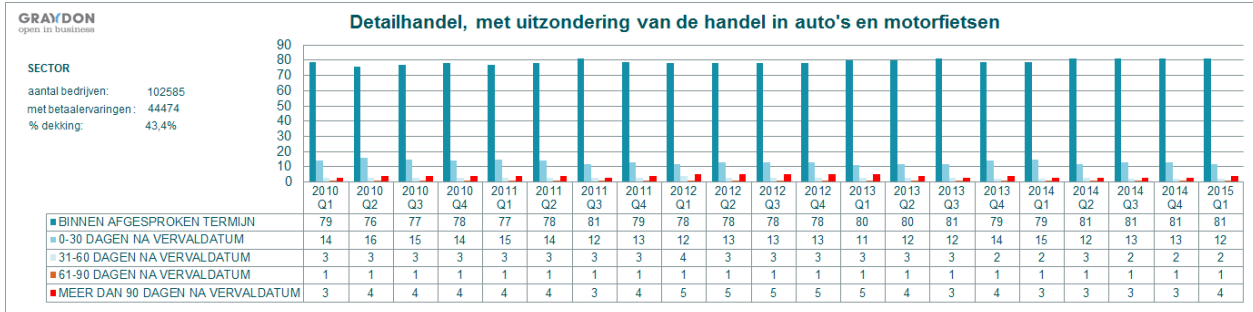
Nace 45



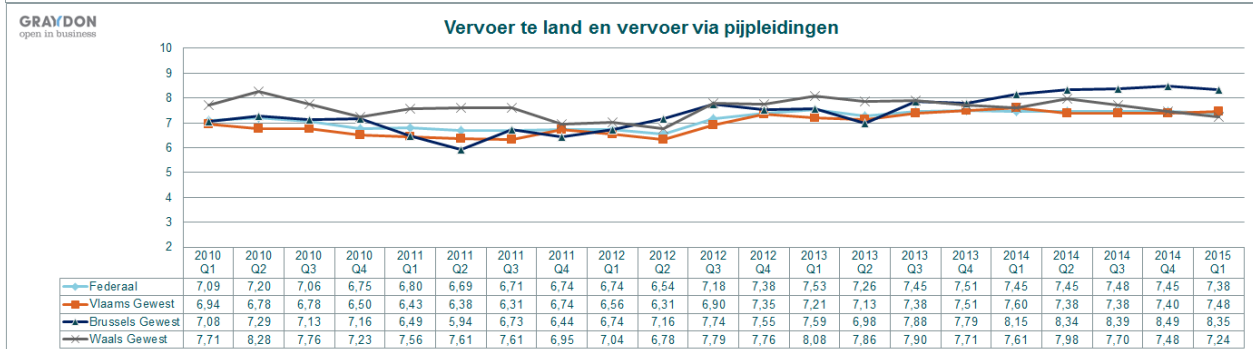
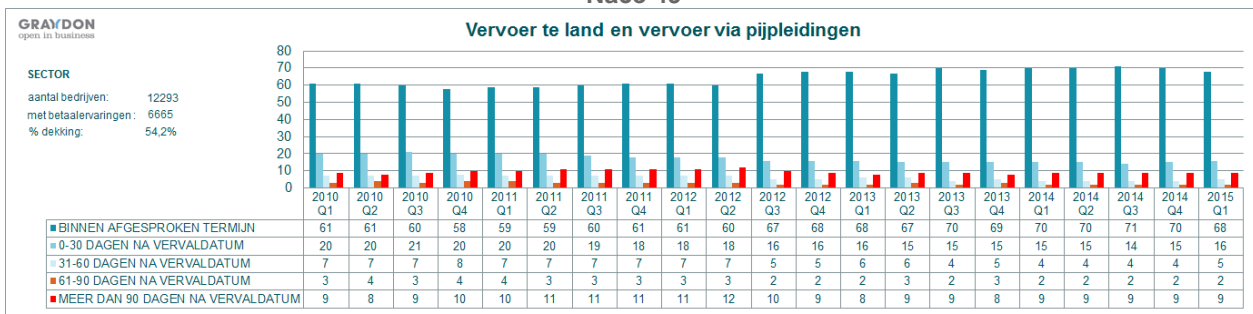
Nace 46



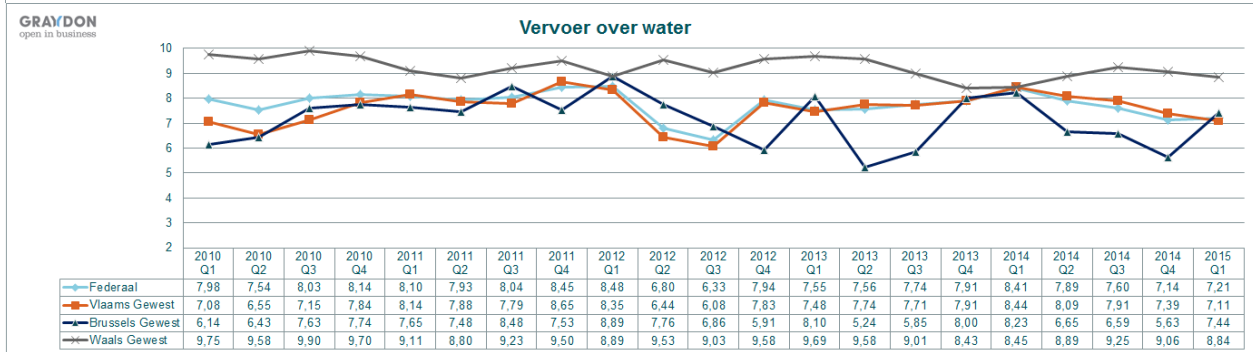
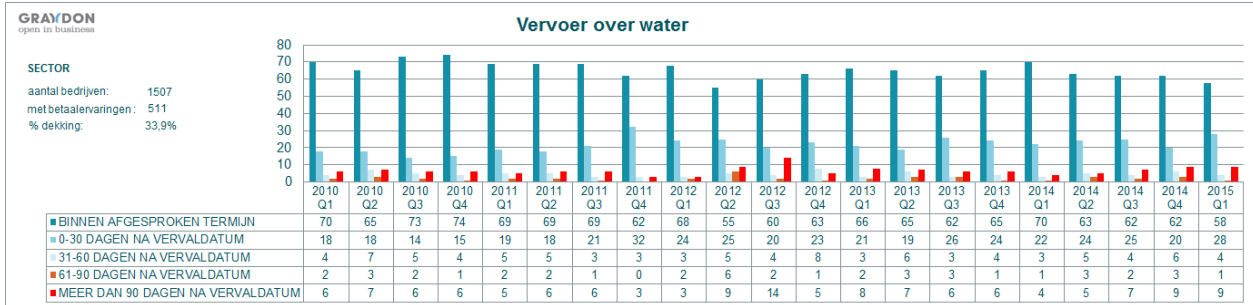
NACE 47



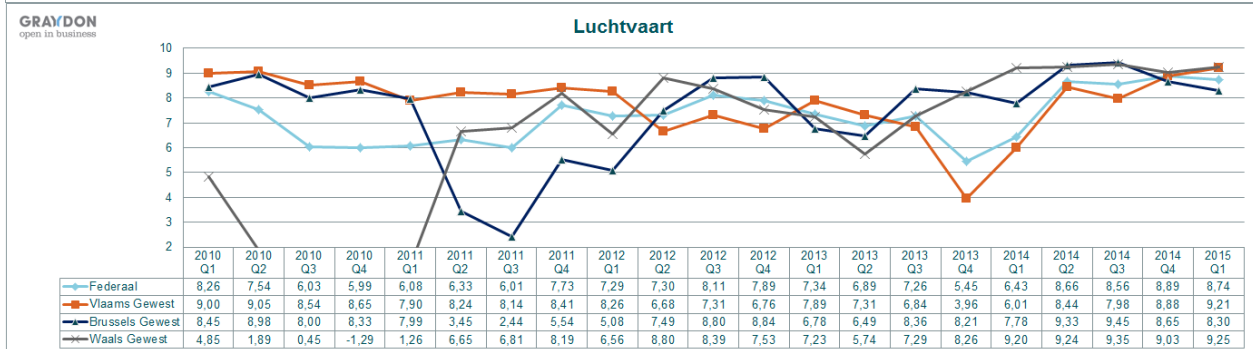
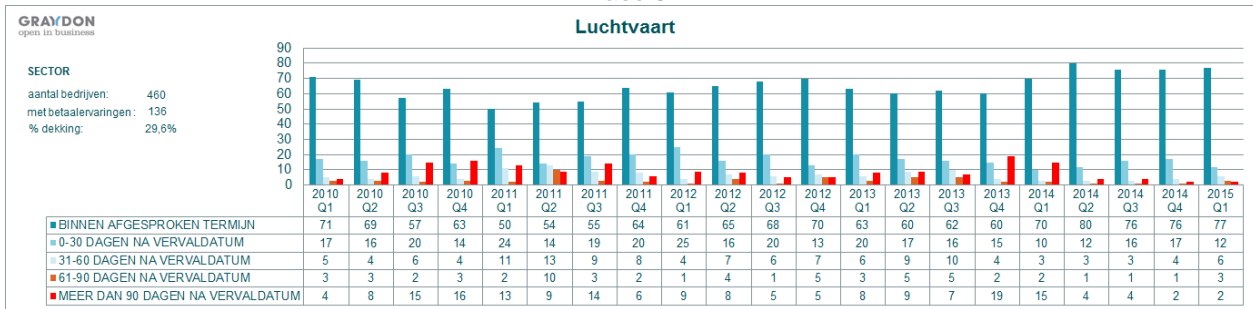
Nace 49



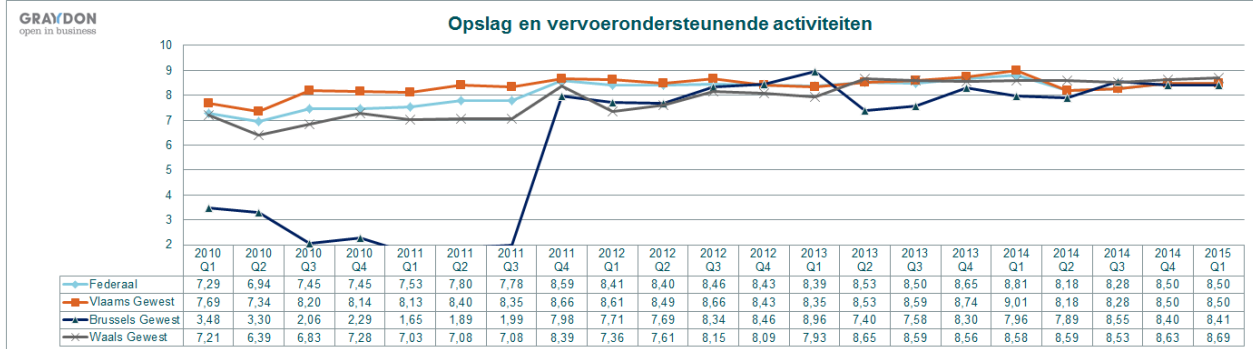
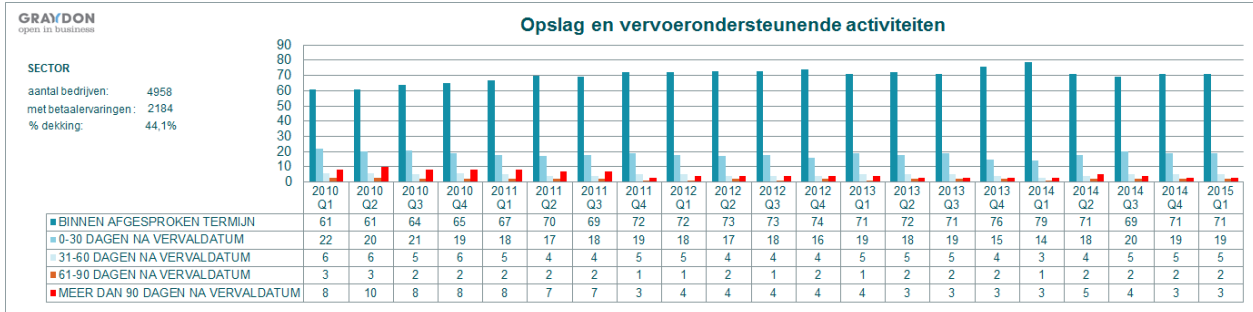
Nace 50



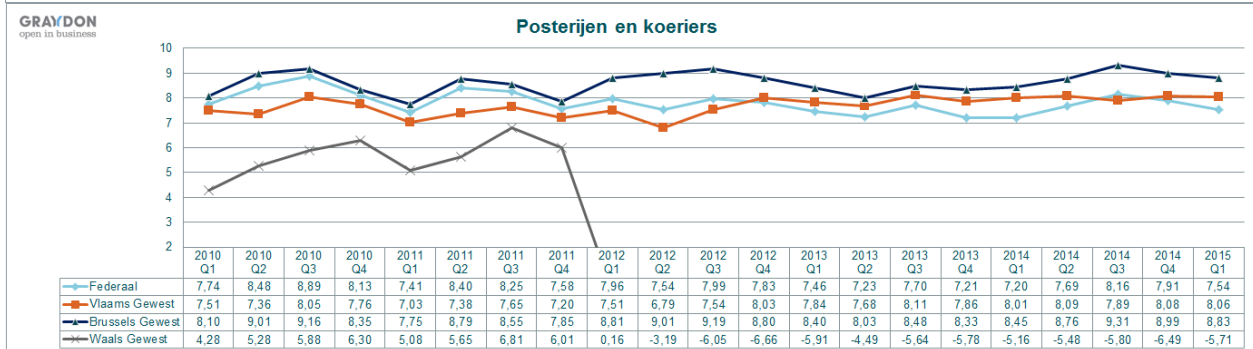
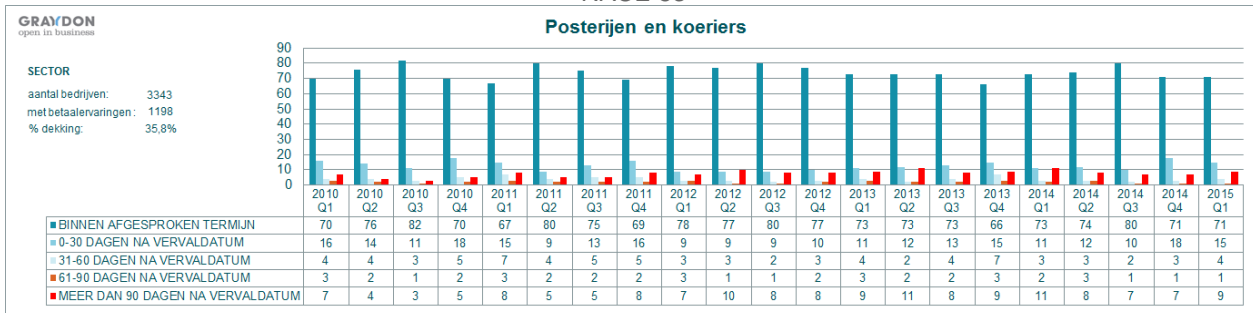
Nace 51



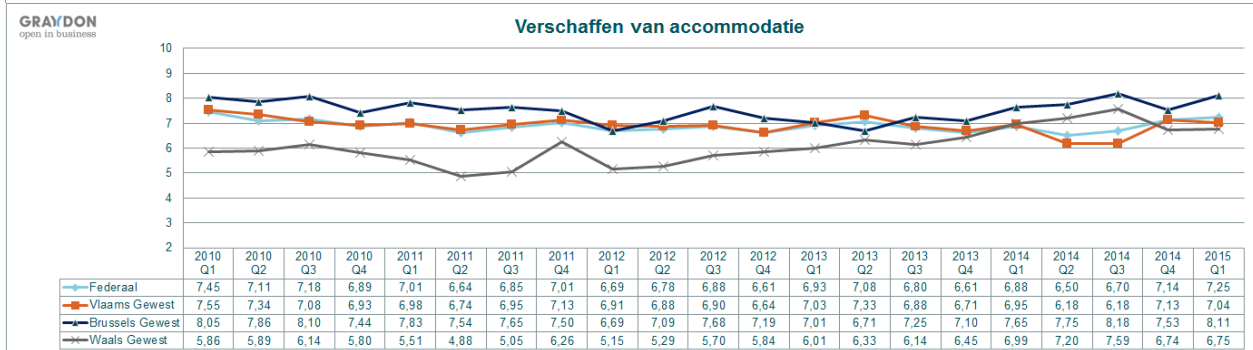
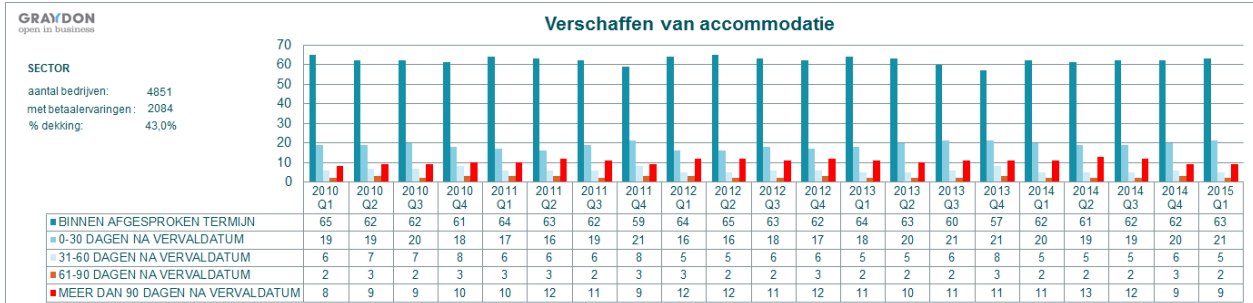
Nace 52



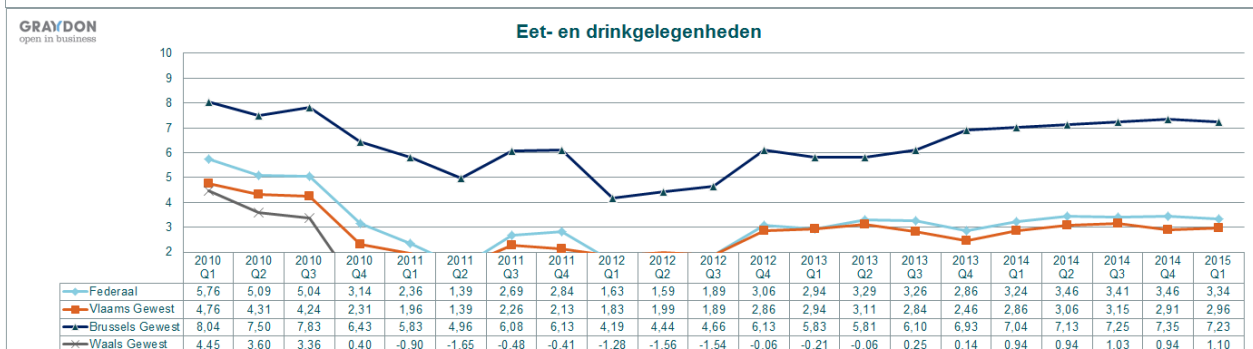
NACE 53



Nace 55



Nace 56

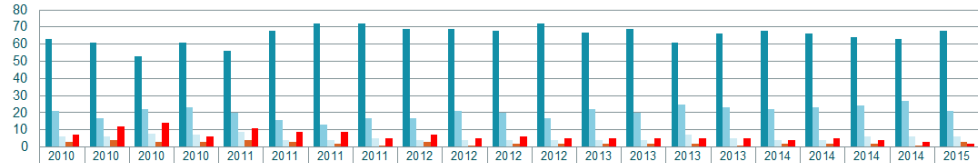


Nace 58

Uitgeverijen

GRAYDON
open in business

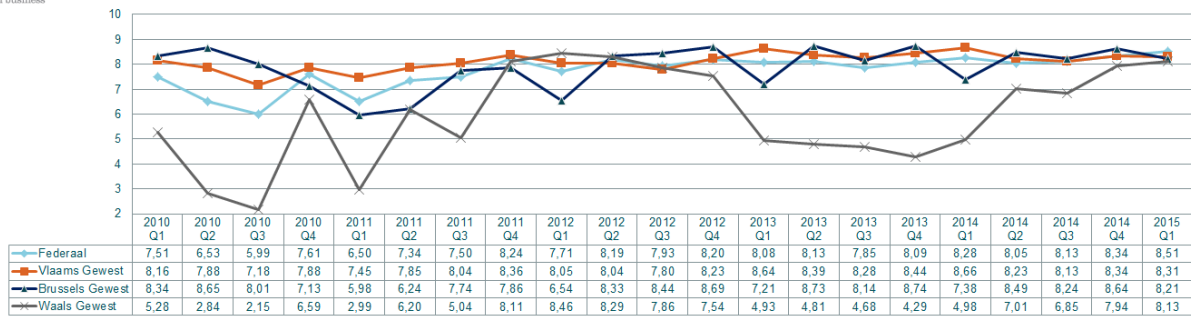
SECTOR
aantal bedrijven: 2954
met betaalervaringen: 947
% dekking: 32.1%



	2010 Q1	2010 Q2	2010 Q3	2010 Q4	2011 Q1	2011 Q2	2011 Q3	2011 Q4	2012 Q1	2012 Q2	2012 Q3	2012 Q4	2013 Q1	2013 Q2	2013 Q3	2013 Q4	2014 Q1	2014 Q2	2014 Q3	2014 Q4	2015 Q1
BINNEN AFGESPROKEN TERMIJN	63	61	53	61	56	68	72	72	69	69	68	72	67	69	61	66	68	66	64	63	68
0-30 DAGEN NA VERVALDATUM	21	17	22	23	20	16	13	17	17	21	20	17	22	20	25	23	22	23	24	27	21
31-60 DAGEN NA VERVALDATUM	6	6	8	7	9	4	4	5	4	4	4	4	4	4	7	5	4	4	6	6	6
61-90 DAGEN NA VERVALDATUM	3	4	3	3	4	3	2	1	3	1	2	2	2	2	2	1	2	2	2	1	3
MEER DAN 90 DAGEN NA VERVALDATUM	7	12	14	6	11	9	9	5	7	5	6	5	5	5	5	5	4	5	4	3	2

GRAYDON
open in business

Uitgeverijen



Nace 59

Productie van films en video- en televisieprogramma's, maken van geluidsoptnamen en uitgeverijen van muziekopnamen

GRAYDON
open in business

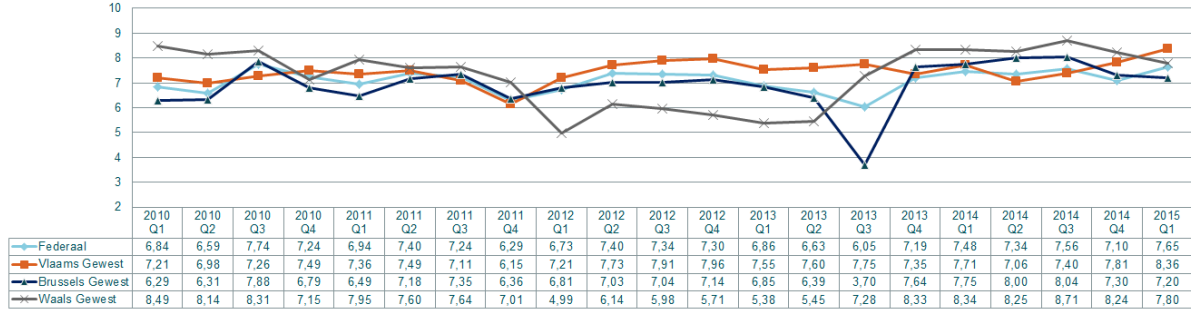
SECTOR
aantal bedrijven: 4610
met betaalervaringen: 1294
% dekking: 28.1%



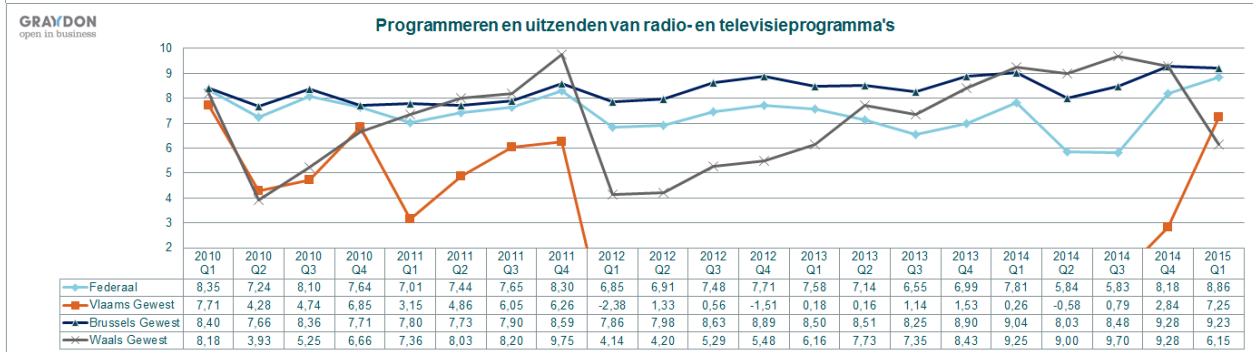
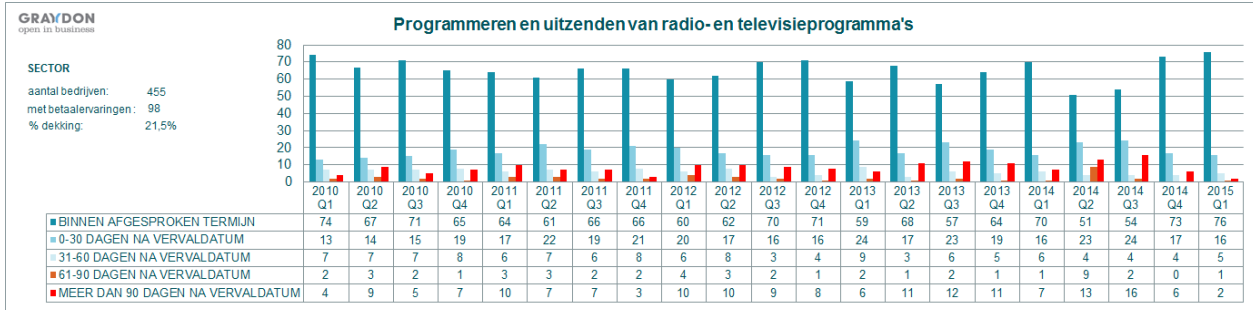
	2010 Q1	2010 Q2	2010 Q3	2010 Q4	2011 Q1	2011 Q2	2011 Q3	2011 Q4	2012 Q1	2012 Q2	2012 Q3	2012 Q4	2013 Q1	2013 Q2	2013 Q3	2013 Q4	2014 Q1	2014 Q2	2014 Q3	2014 Q4	2015 Q1
BINNEN AFGESPROKEN TERMIJN	53	54	64	60	61	57	59	53	58	63	63	65	64	57	54	60	66	59	66	61	66
0-30 DAGEN NA VERVALDATUM	26	23	22	19	20	27	21	22	21	20	19	17	20	21	20	18	22	17	19	19	19
31-60 DAGEN NA VERVALDATUM	9	8	5	9	6	7	8	10	7	6	6	5	5	10	6	9	6	9	7	9	6
61-90 DAGEN NA VERVALDATUM	3	5	3	5	3	2	5	3	2	2	3	2	3	2	6	3	2	3	3	2	2
MEER DAN 90 DAGEN NA VERVALDATUM	9	10	6	7	10	7	7	12	11	8	9	11	11	13	8	8	7	7	9	7	7

GRAYDON
open in business

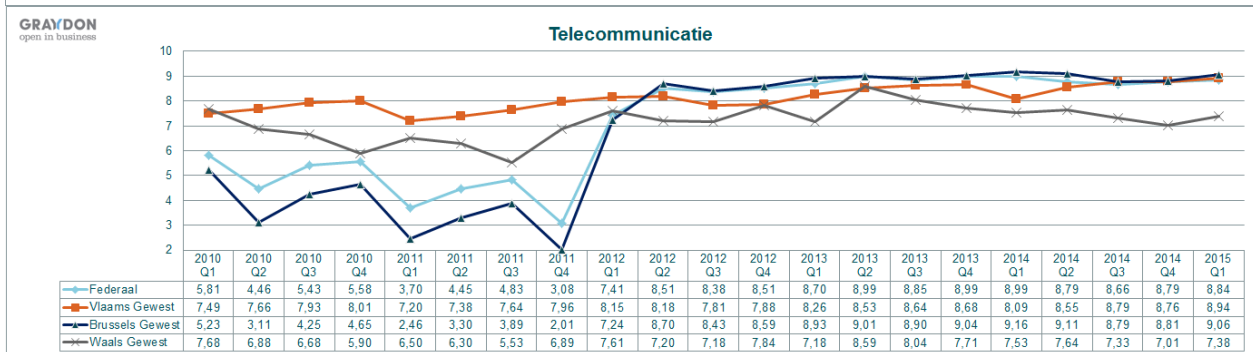
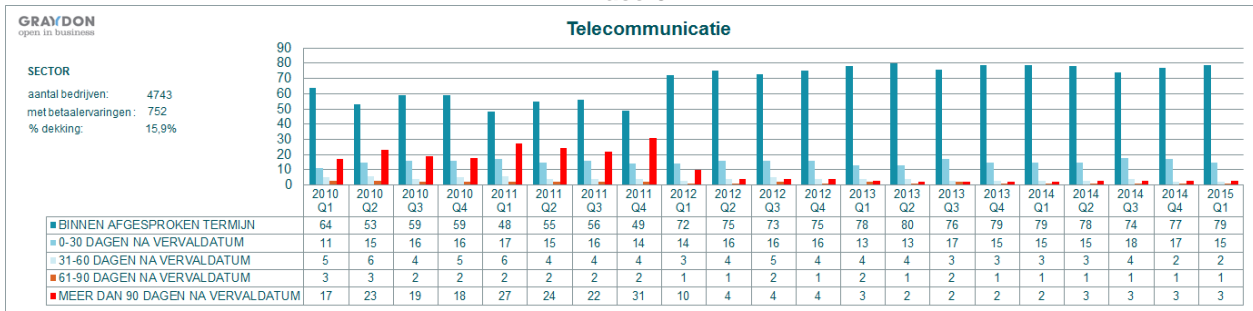
Productie van films en video- en televisieprogramma's, maken van geluidsoptnamen en uitgeverijen van muziekopnamen



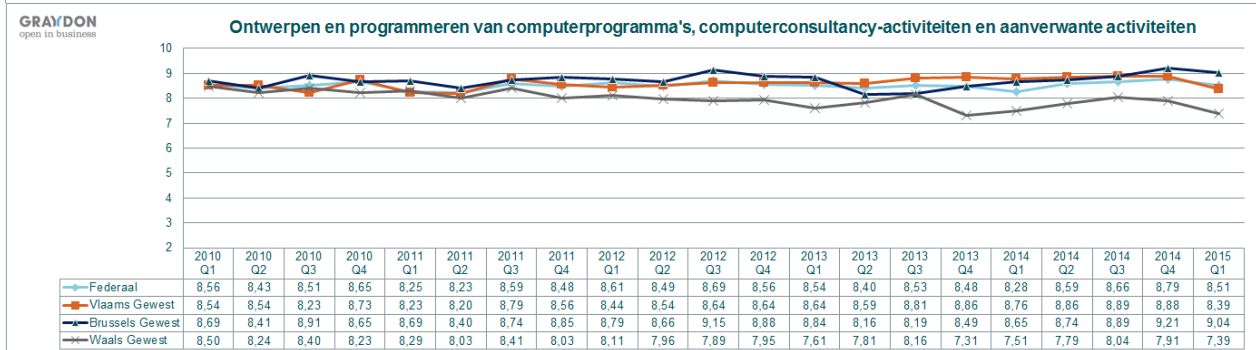
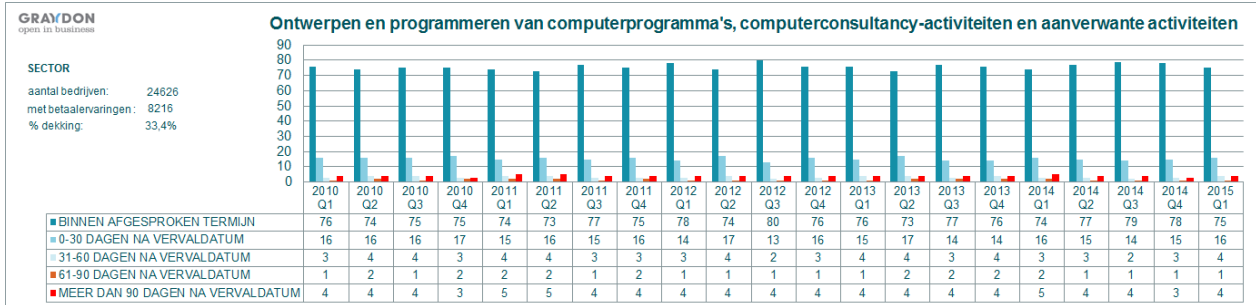
Nace 60



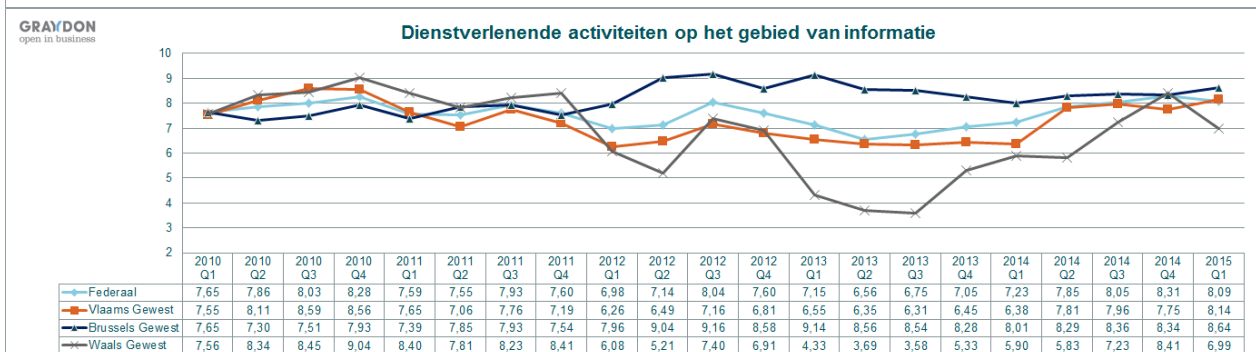
Nace 61



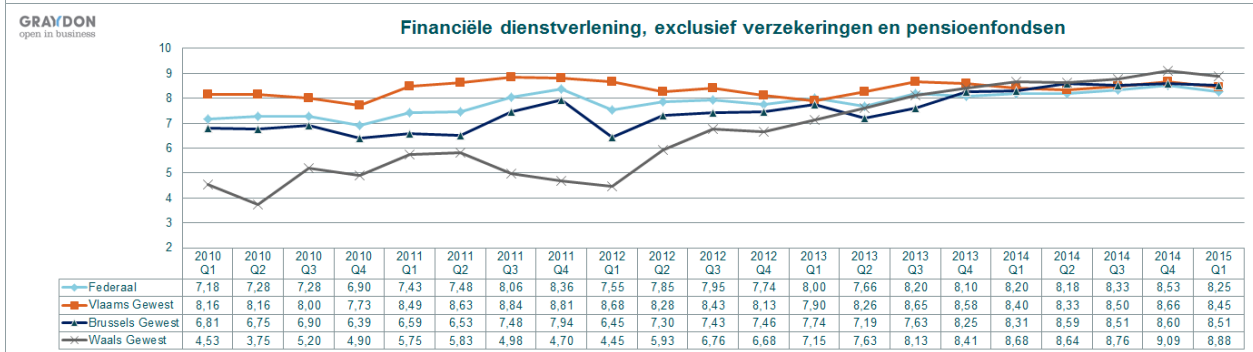
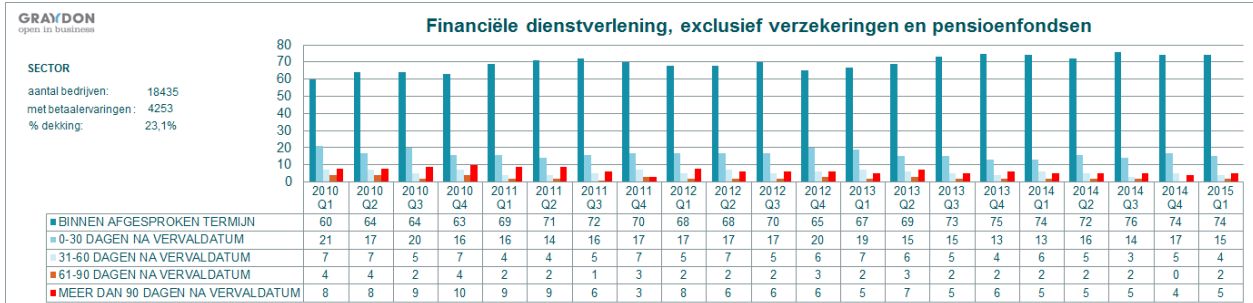
Nace 62



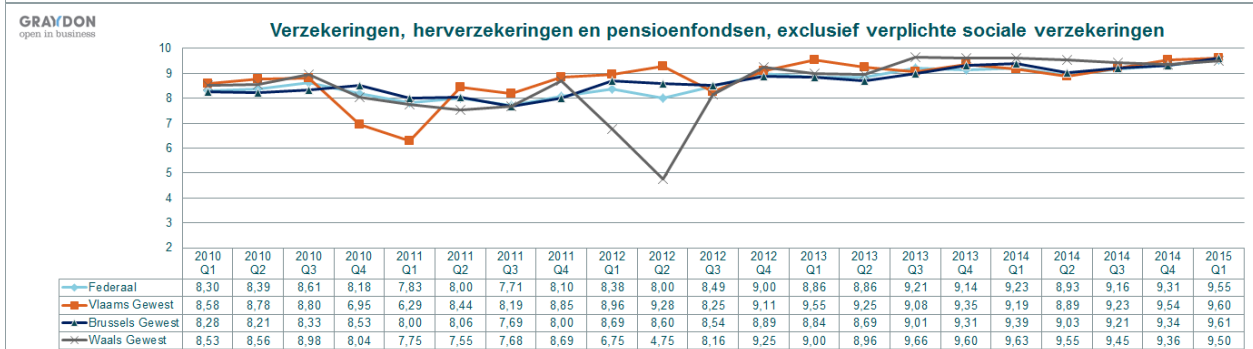
Nace 63



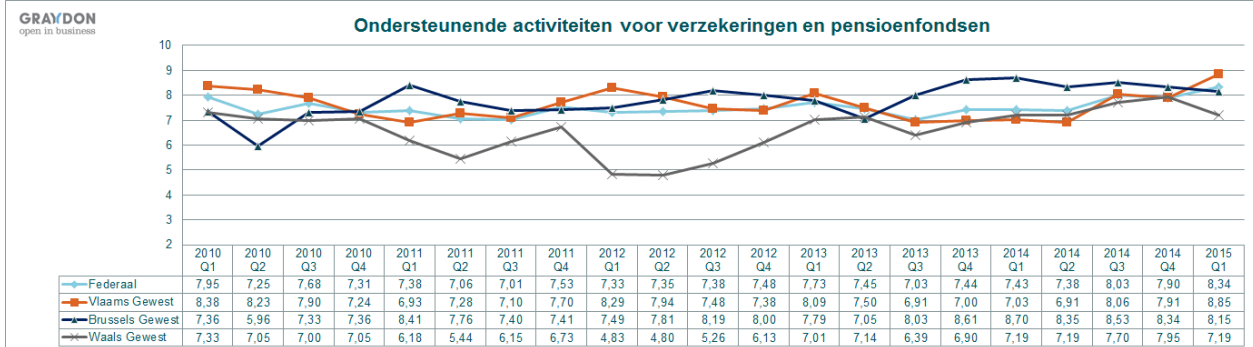
Nace 64



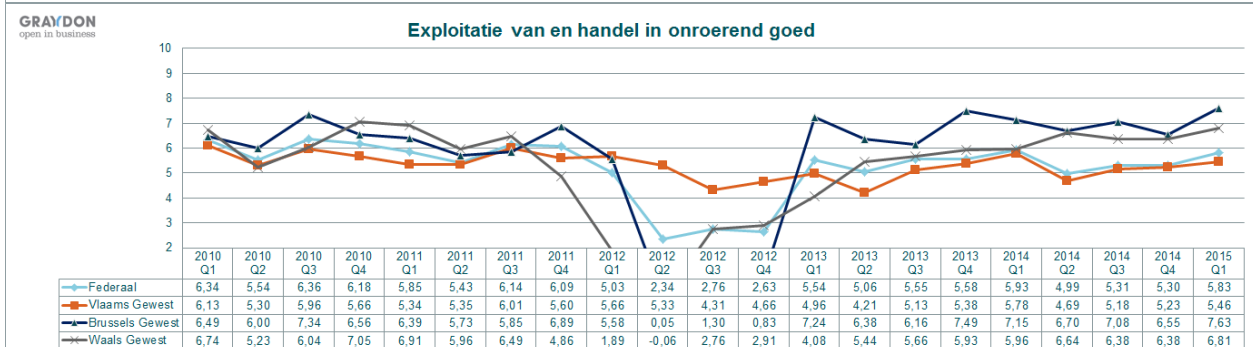
Nace 65



Nace 66



Nace 68



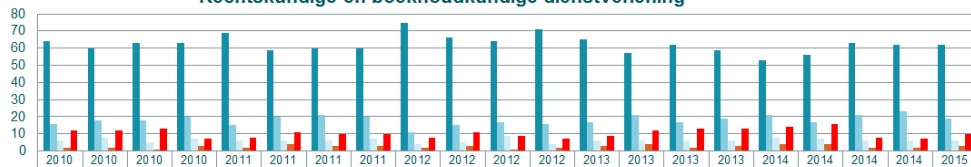
Nace 69

GRAYDON
open in business

Rechtskundige en boekhoudkundige dienstverlening

SECTOR

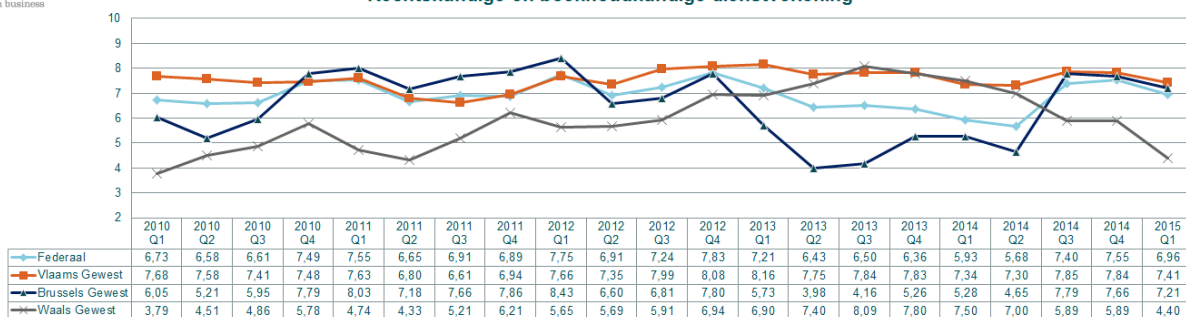
aantal bedrijven: 37872
met betaalervaringen: 10402
% dekking: 27.5%



	2010 Q1	2010 Q2	2010 Q3	2010 Q4	2011 Q1	2011 Q2	2011 Q3	2011 Q4	2012 Q1	2012 Q2	2012 Q3	2012 Q4	2013 Q1	2013 Q2	2013 Q3	2013 Q4	2014 Q1	2014 Q2	2014 Q3	2014 Q4	2015 Q1
BINNEN AFGESPROKEN TERMIJN	64	60	63	63	69	59	60	60	75	66	64	71	65	57	62	59	53	56	63	62	62
0-30 DAGEN NA VERVALDATUM	16	18	18	20	15	20	21	20	11	15	17	16	17	21	17	19	21	17	21	23	19
31-60 DAGEN NA VERVALDATUM	6	8	5	7	6	6	7	4	5	9	4	6	6	6	6	8	7	6	6	6	6
61-90 DAGEN NA VERVALDATUM	2	2	1	3	2	4	3	3	2	3	1	2	3	4	2	3	4	4	2	2	3
MEER DAN 90 DAGEN NA VERVALDATUM	12	12	13	7	8	11	10	10	8	11	9	7	9	12	13	13	14	16	8	7	10

GRAYDON
open in business

Rechtskundige en boekhoudkundige dienstverlening



Nace 70

GRAYDON
open in business

Activiteiten van hoofdkantoren; adviesbureaus op het gebied van bedrijfsbeheer

SECTOR

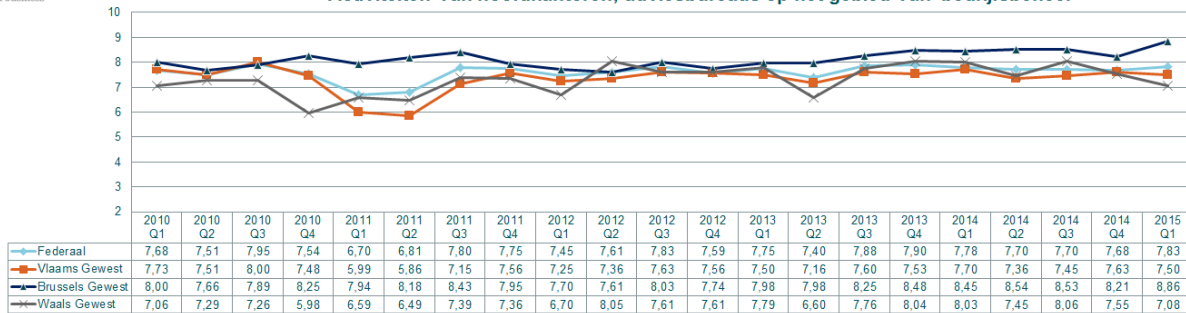
aantal bedrijven: 53474
met betaalervaringen: 16137
% dekking: 30.2%



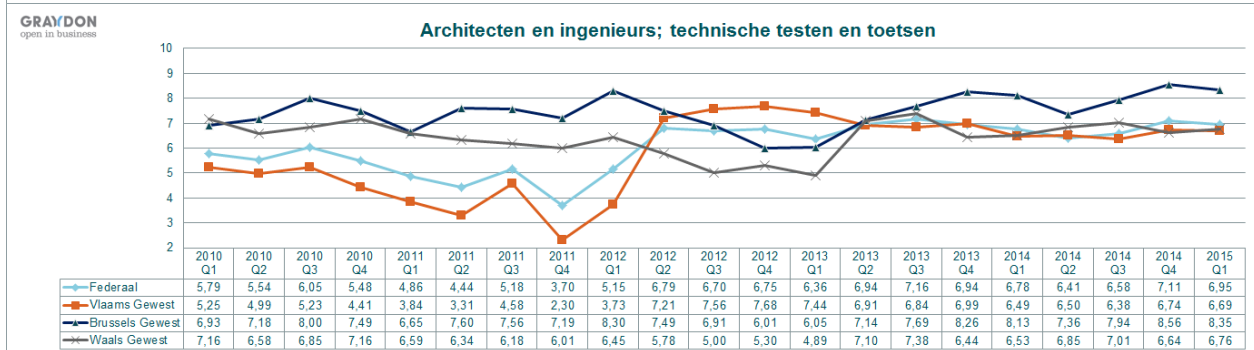
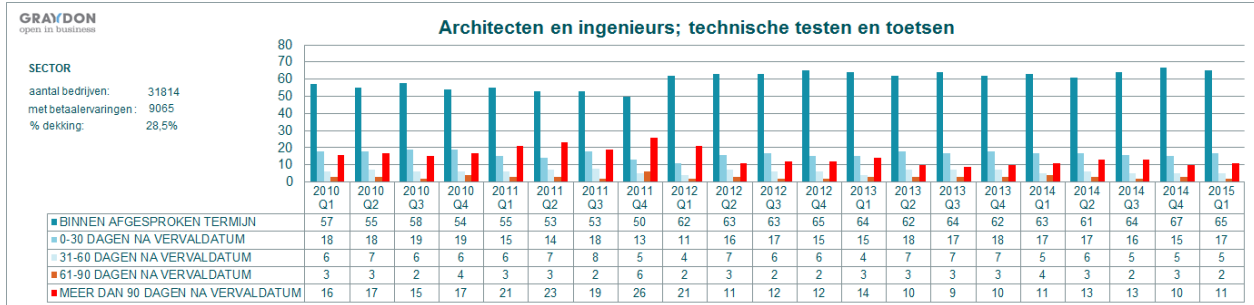
	2010 Q1	2010 Q2	2010 Q3	2010 Q4	2011 Q1	2011 Q2	2011 Q3	2011 Q4	2012 Q1	2012 Q2	2012 Q3	2012 Q4	2013 Q1	2013 Q2	2013 Q3	2013 Q4	2014 Q1	2014 Q2	2014 Q3	2014 Q4	2015 Q1
BINNEN AFGESPROKEN TERMIJN	66	63	64	60	60	62	65	65	65	66	66	65	69	64	67	68	69	67	67	67	71
0-30 DAGEN NA VERVALDATUM	20	21	23	22	20	19	21	19	19	20	20	20	17	19	20	19	18	19	19	18	16
31-60 DAGEN NA VERVALDATUM	5	6	6	9	5	5	6	8	6	5	6	5	5	7	5	5	4	5	5	6	4
61-90 DAGEN NA VERVALDATUM	2	3	2	3	4	3	2	2	2	3	2	3	2	2	2	2	2	2	2	2	2
MEER DAN 90 DAGEN NA VERVALDATUM	7	7	5	6	11	11	6	6	8	7	6	7	7	8	6	6	7	7	7	7	7

GRAYDON
open in business

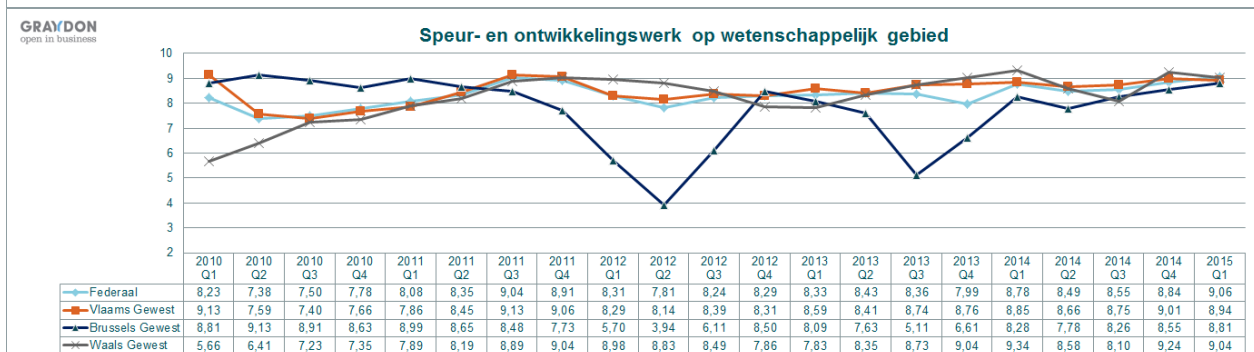
Activiteiten van hoofdkantoren; adviesbureaus op het gebied van bedrijfsbeheer



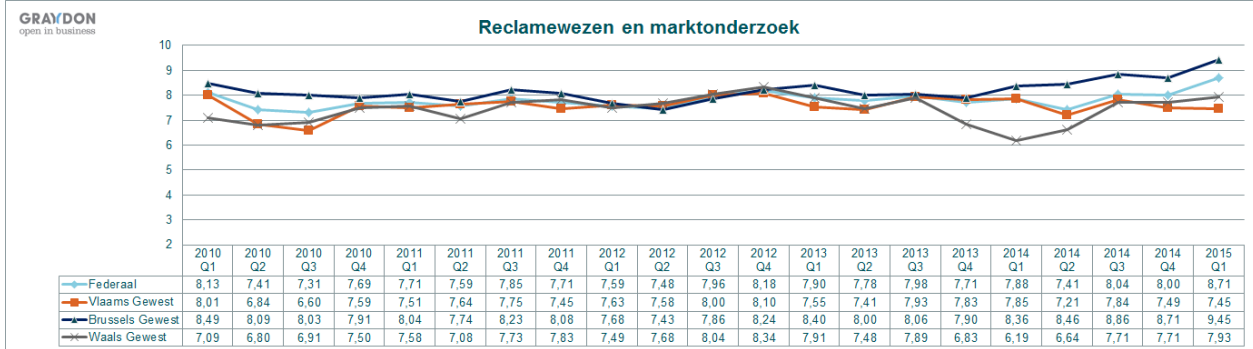
Nace 71



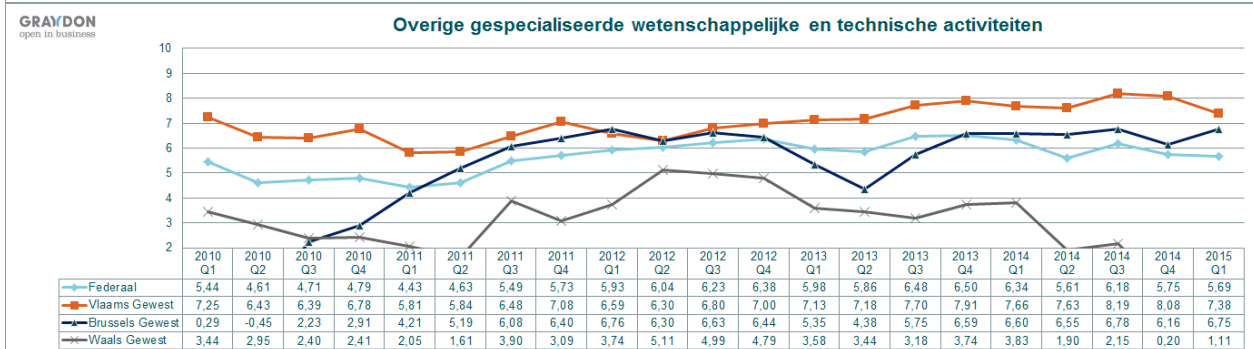
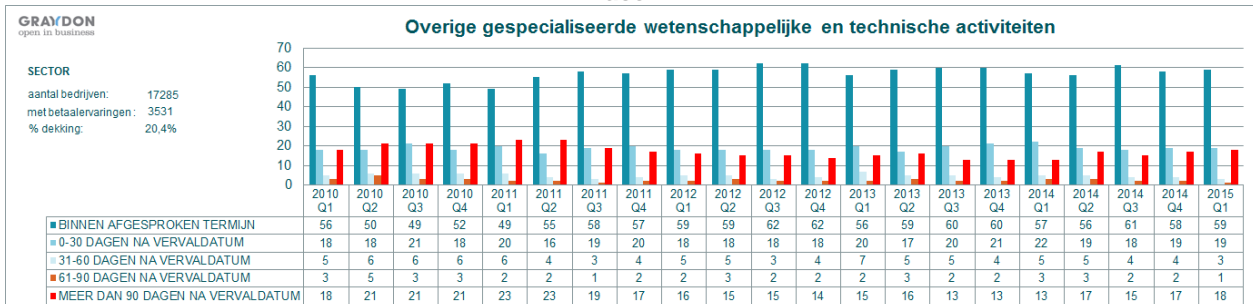
Nace 72



Nace 73



Nace 74

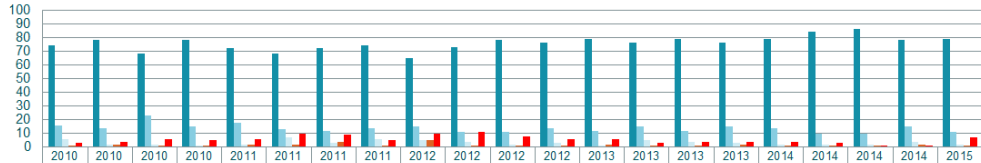


Nace 76

Veterinaire diensten

GRAYDON
open in business

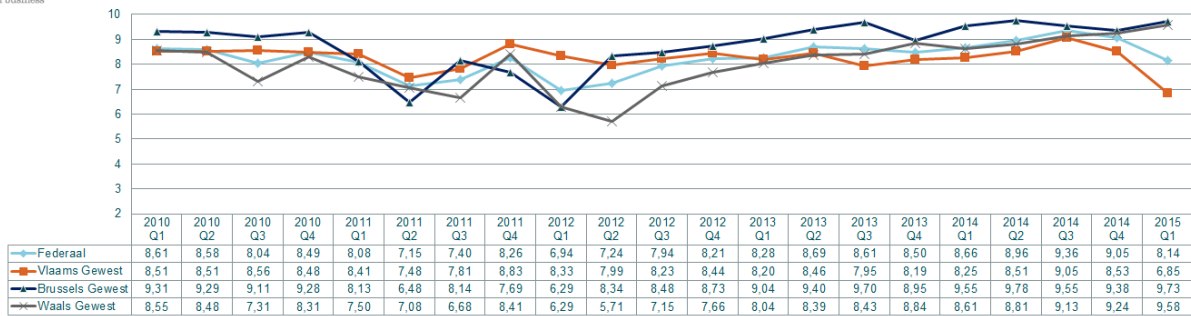
SECTOR
aantal bedrijven: #N/B
met betaallervaringen: #N/B
% dekking: #N/B



	2010 Q1	2010 Q2	2010 Q3	2010 Q4	2011 Q1	2011 Q2	2011 Q3	2011 Q4	2012 Q1	2012 Q2	2012 Q3	2012 Q4	2013 Q1	2013 Q2	2013 Q3	2013 Q4	2014 Q1	2014 Q2	2014 Q3	2014 Q4	2015 Q1
■ BINNEN AFGESPROKEN TERMIJN	74	78	68	78	72	68	72	74	65	73	78	76	79	76	79	76	79	84	86	78	79
■ 0-30 DAGEN NA VERVALDATUM	16	14	23	15	18	13	12	14	15	11	11	14	12	15	12	15	14	10	10	15	11
■ 31-60 DAGEN NA VERVALDATUM	6	2	2	1	2	7	3	6	5	4	2	3	1	5	4	3	2	2	2	4	2
■ 61-90 DAGEN NA VERVALDATUM	1	2	1	1	2	2	4	1	5	1	1	1	2	1	1	2	1	1	1	2	1
■ MEER DAN 90 DAGEN NA VERVALDATUM	3	4	6	5	6	10	9	5	10	11	8	6	6	3	4	4	4	3	1	1	7

GRAYDON
open in business

Veterinaire diensten



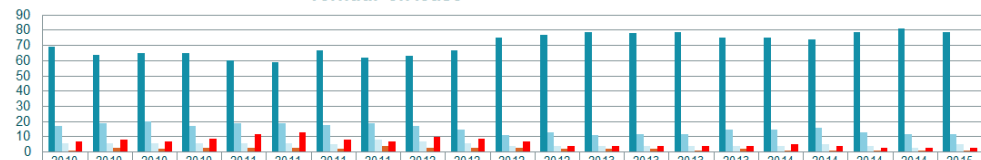
	2010 Q1	2010 Q2	2010 Q3	2010 Q4	2011 Q1	2011 Q2	2011 Q3	2011 Q4	2012 Q1	2012 Q2	2012 Q3	2012 Q4	2013 Q1	2013 Q2	2013 Q3	2013 Q4	2014 Q1	2014 Q2	2014 Q3	2014 Q4	2015 Q1
— Federaal	8,61	8,58	8,04	8,49	8,08	7,15	7,40	8,26	6,94	7,24	7,94	8,21	8,28	8,69	8,61	8,50	8,66	8,96	9,36	9,05	8,14
— Vlaams Gewest	8,51	8,51	8,56	8,48	8,41	7,48	7,81	8,83	8,33	7,99	8,23	8,44	8,20	8,46	7,95	8,19	8,25	8,51	9,05	8,53	6,85
— Brussels Gewest	9,31	9,29	9,11	9,28	8,13	6,48	8,14	7,69	6,29	8,34	8,48	8,73	9,04	9,40	9,70	8,95	9,55	9,78	9,55	9,38	9,73
— Waals Gewest	8,55	8,48	7,31	8,31	7,50	7,08	6,68	8,41	6,29	5,71	7,15	7,66	8,04	8,39	8,43	8,84	8,61	8,81	9,13	9,24	9,58

Nace 77

Verhuur en lease

GRAYDON
open in business

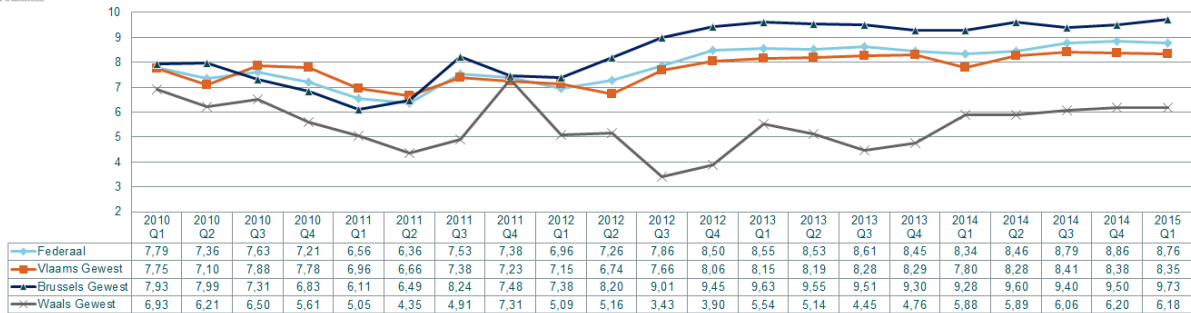
SECTOR
aantal bedrijven: 6484
met betaallervaringen: 2428
% dekking: 37,4%



	2010 Q1	2010 Q2	2010 Q3	2010 Q4	2011 Q1	2011 Q2	2011 Q3	2011 Q4	2012 Q1	2012 Q2	2012 Q3	2012 Q4	2013 Q1	2013 Q2	2013 Q3	2013 Q4	2014 Q1	2014 Q2	2014 Q3	2014 Q4	2015 Q1
■ BINNEN AFGESPROKEN TERMIJN	69	64	65	65	60	59	67	62	63	67	75	77	79	78	79	75	75	74	79	81	79
■ 0-30 DAGEN NA VERVALDATUM	17	19	20	17	19	19	18	19	17	15	11	13	11	12	12	15	15	16	13	12	12
■ 31-60 DAGEN NA VERVALDATUM	6	6	6	6	6	6	5	8	7	6	4	4	4	4	4	4	4	5	4	3	5
■ 61-90 DAGEN NA VERVALDATUM	1	3	2	3	3	3	2	4	3	3	3	2	2	2	1	2	1	1	1	1	1
■ MEER DAN 90 DAGEN NA VERVALDATUM	7	8	7	9	12	13	8	7	10	9	7	4	4	4	4	4	5	4	3	3	3

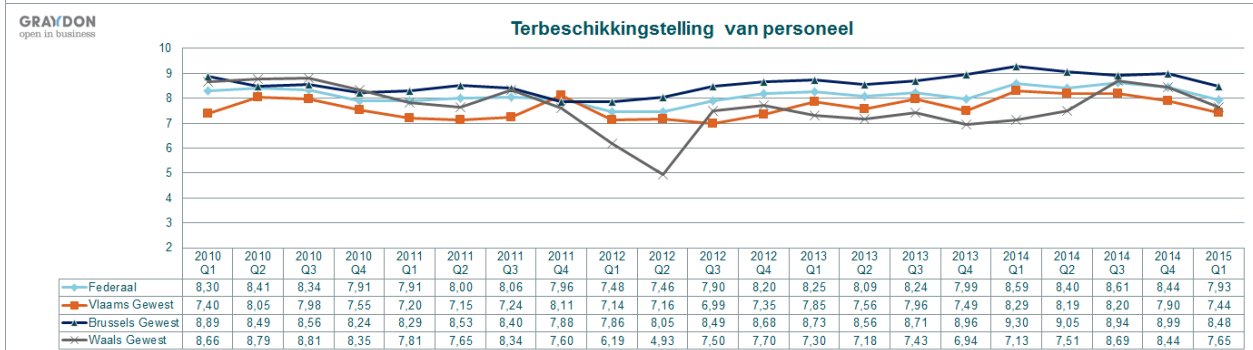
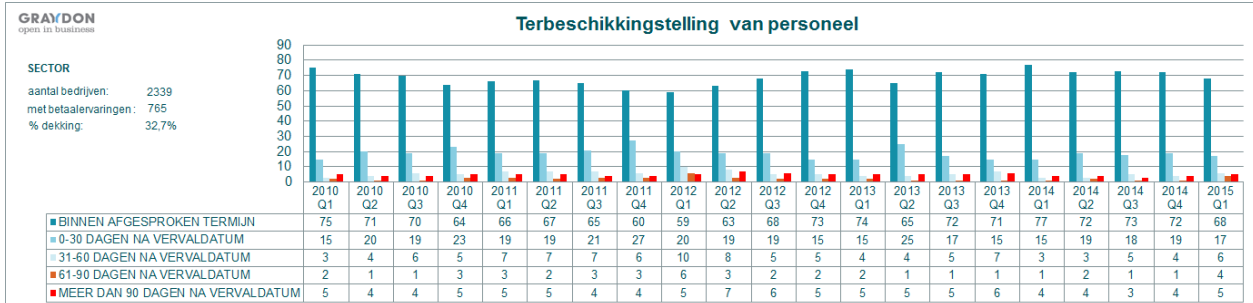
GRAYDON
open in business

Verhuur en lease

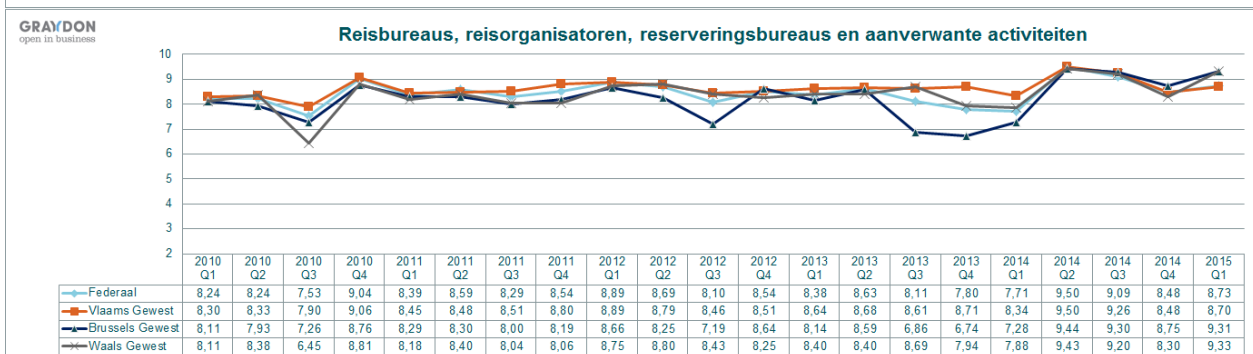


	2010 Q1	2010 Q2	2010 Q3	2010 Q4	2011 Q1	2011 Q2	2011 Q3	2011 Q4	2012 Q1	2012 Q2	2012 Q3	2012 Q4	2013 Q1	2013 Q2	2013 Q3	2013 Q4	2014 Q1	2014 Q2	2014 Q3	2014 Q4	2015 Q1
— Federaal	7,79	7,36	7,63	7,21	6,56	6,36	7,53	7,38	6,96	7,26	7,86	8,50	8,55	8,53	8,61	8,45	8,34	8,46	8,79	8,86	8,76
— Vlaams Gewest	7,75	7,10	7,88	7,78	6,96	6,66	7,38	7,23	7,15	6,74	7,66	8,06	8,15	8,19	8,28	8,29	7,80	8,28	8,41	8,38	8,35
— Brussels Gewest	7,93	7,99	7,31	6,83	6,11	6,49	8,24	7,48	7,38	8,20	9,01	9,45	9,63	9,55	9,51	9,30	9,28	9,60	9,40	9,50	9,73
— Waals Gewest	6,93	6,21	6,50	5,61	5,05	4,35	4,91	7,31	5,09	5,16	3,43	3,90	5,54	5,14	4,45	4,76	5,88	5,89	6,06	6,20	6,18

Nace 78



Nace 79

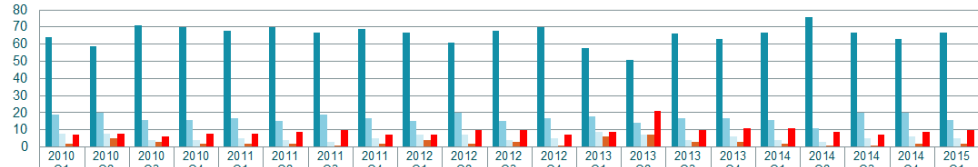


Nace 80

Beveiligings- en opsporingsdiensten

GRAYDON
open in business

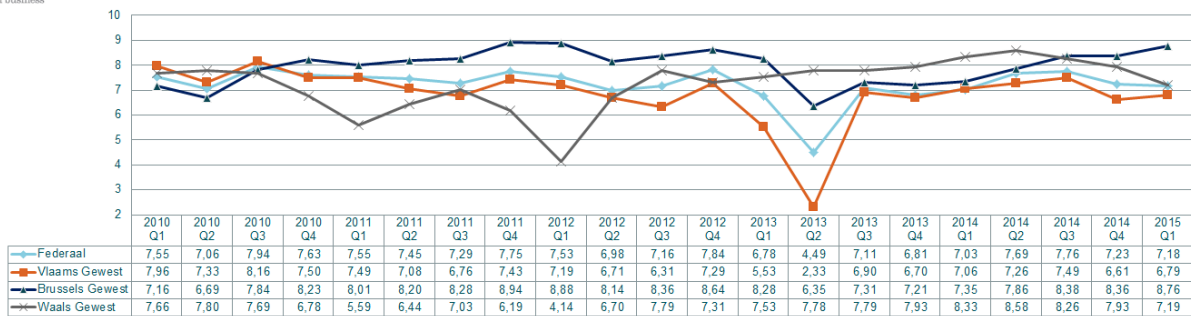
SECTOR
aantal bedrijven: 1254
met betaalervaringen: 472
% dekking: 37,6%



	2010 Q1	2010 Q2	2010 Q3	2010 Q4	2011 Q1	2011 Q2	2011 Q3	2011 Q4	2012 Q1	2012 Q2	2012 Q3	2012 Q4	2013 Q1	2013 Q2	2013 Q3	2013 Q4	2014 Q1	2014 Q2	2014 Q3	2014 Q4	2015 Q1
■ BINNEN AFGESPROKEN TERMIJN	64	59	71	70	68	70	67	69	67	61	68	70	58	51	66	63	67	76	67	63	67
■ 0-30 DAGEN NA VERVALDATUM	19	20	16	16	17	15	19	17	15	20	15	17	18	14	17	17	16	11	20	20	16
■ 31-60 DAGEN NA VERVALDATUM	8	8	4	4	5	4	3	5	7	7	4	5	9	7	4	6	4	3	5	6	5
■ 61-90 DAGEN NA VERVALDATUM	2	5	3	2	2	2	1	2	4	2	3	1	6	7	3	3	2	1	1	2	2
■ MEER DAN 90 DAGEN NA VERVALDATUM	7	8	6	8	8	9	10	7	7	10	10	7	9	21	10	11	11	9	7	9	10

GRAYDON
open in business

Beveiligings- en opsporingsdiensten



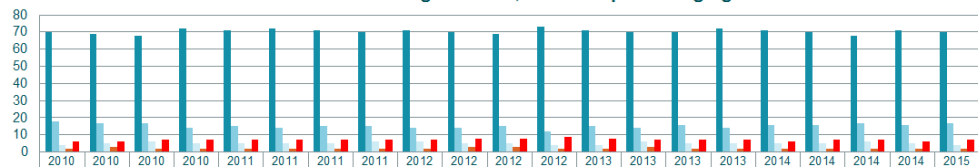
	2010 Q1	2010 Q2	2010 Q3	2010 Q4	2011 Q1	2011 Q2	2011 Q3	2011 Q4	2012 Q1	2012 Q2	2012 Q3	2012 Q4	2013 Q1	2013 Q2	2013 Q3	2013 Q4	2014 Q1	2014 Q2	2014 Q3	2014 Q4	2015 Q1
— Federaal	7,55	7,06	7,94	7,63	7,55	7,45	7,29	7,75	7,53	6,98	7,16	7,84	6,78	4,49	7,11	6,81	7,03	7,69	7,76	7,23	7,18
— Vlaams Gewest	7,96	7,33	8,16	7,50	7,49	7,08	6,76	7,43	7,19	6,71	6,31	7,29	5,53	2,33	6,90	6,70	7,06	7,26	7,49	6,61	6,79
— Brussels Gewest	7,16	6,69	7,84	8,23	8,01	8,20	8,28	8,94	8,88	8,14	8,36	8,64	8,28	6,35	7,31	7,21	7,35	7,86	8,38	8,36	8,76
— Waals Gewest	7,66	7,80	7,69	6,78	5,59	6,44	7,03	6,19	4,14	6,70	7,79	7,31	7,53	7,78	7,79	7,93	8,33	8,58	8,26	7,93	7,19

Nace 81

Diensten in verband met gebouwen; landschapsverzorging

GRAYDON
open in business

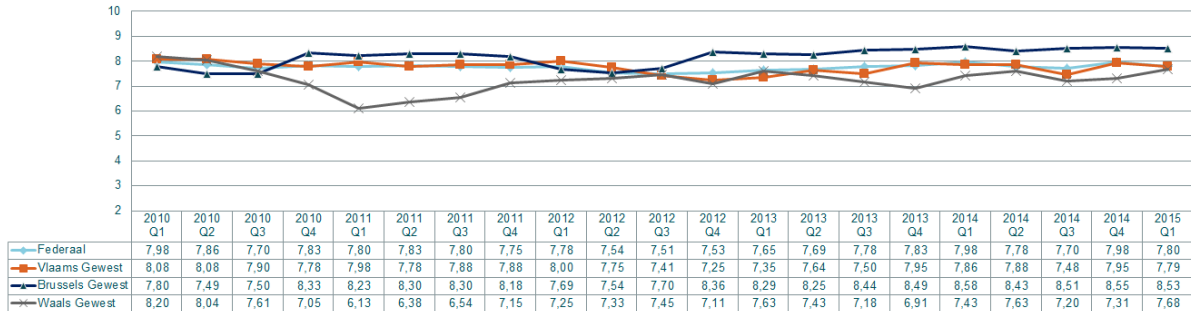
SECTOR
aantal bedrijven: 23223
met betaalervaringen: 8788
% dekking: 37,8%



	2010 Q1	2010 Q2	2010 Q3	2010 Q4	2011 Q1	2011 Q2	2011 Q3	2011 Q4	2012 Q1	2012 Q2	2012 Q3	2012 Q4	2013 Q1	2013 Q2	2013 Q3	2013 Q4	2014 Q1	2014 Q2	2014 Q3	2014 Q4	2015 Q1
■ BINNEN AFGESPROKEN TERMIJN	70	69	68	72	71	72	71	70	71	70	69	73	71	70	70	72	71	70	68	71	70
■ 0-30 DAGEN NA VERVALDATUM	18	17	17	14	15	14	15	15	14	14	15	12	15	14	16	14	16	16	17	16	17
■ 31-60 DAGEN NA VERVALDATUM	4	5	6	5	5	5	5	6	6	5	5	4	4	6	5	5	5	5	6	5	4
■ 61-90 DAGEN NA VERVALDATUM	2	3	2	2	2	2	2	2	2	3	3	2	2	3	2	2	2	2	2	2	2
■ MEER DAN 90 DAGEN NA VERVALDATUM	6	6	7	7	7	7	7	7	7	8	8	9	8	7	7	7	6	7	7	6	7

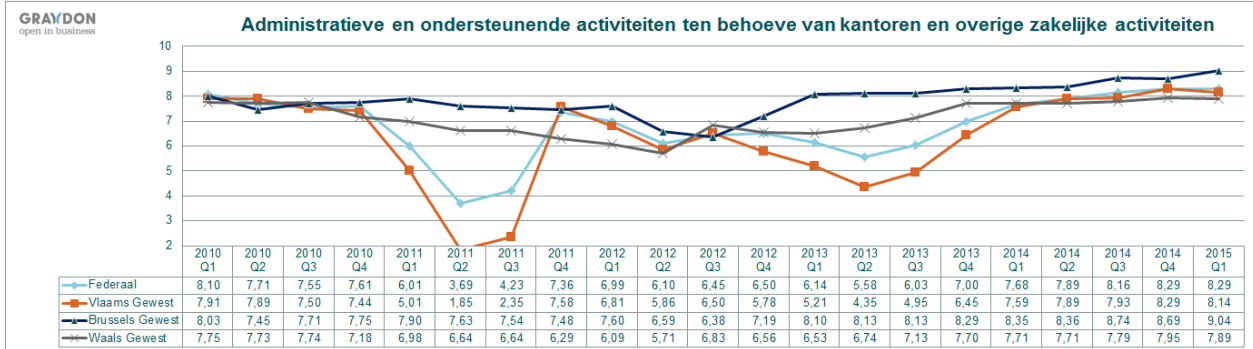
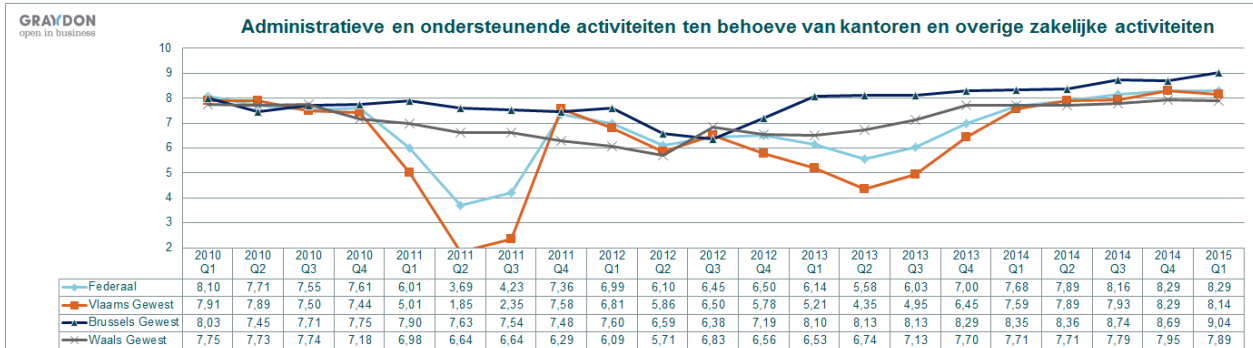
GRAYDON
open in business

Diensten in verband met gebouwen; landschapsverzorging

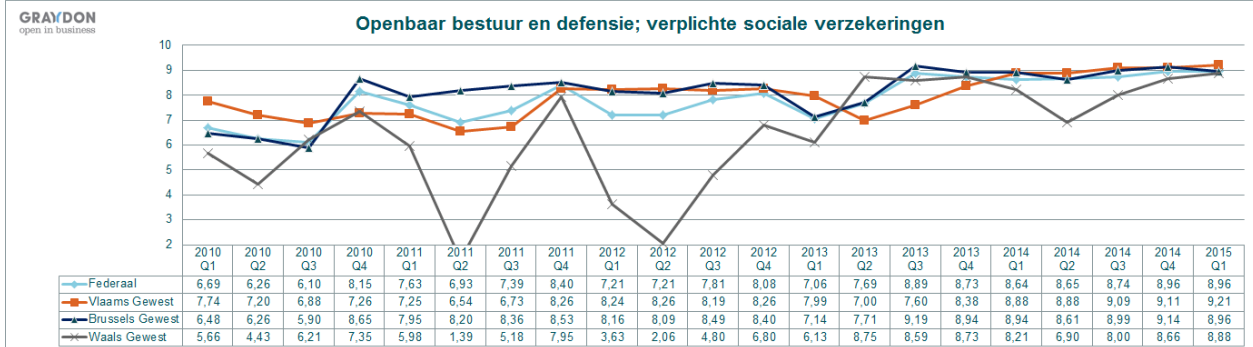
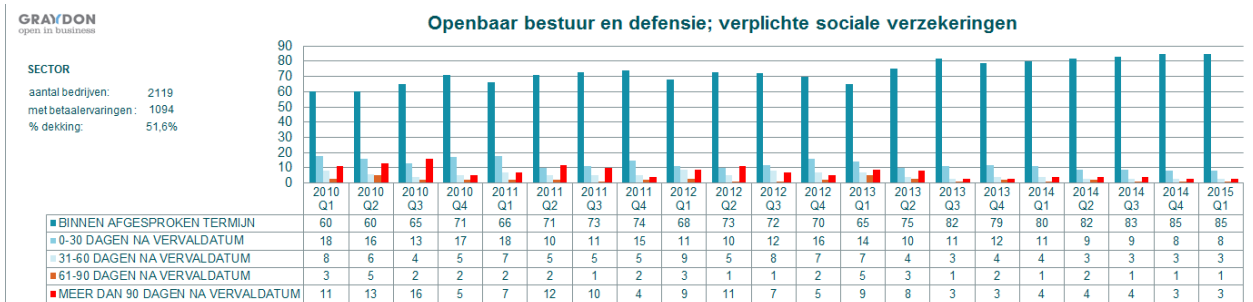


	2010 Q1	2010 Q2	2010 Q3	2010 Q4	2011 Q1	2011 Q2	2011 Q3	2011 Q4	2012 Q1	2012 Q2	2012 Q3	2012 Q4	2013 Q1	2013 Q2	2013 Q3	2013 Q4	2014 Q1	2014 Q2	2014 Q3	2014 Q4	2015 Q1
— Federaal	7,98	7,86	7,70	7,83	7,80	7,83	7,80	7,75	7,78	7,54	7,51	7,53	7,65	7,69	7,78	7,83	7,98	7,78	7,70	7,98	7,80
— Vlaams Gewest	8,08	8,08	7,90	7,78	7,98	7,78	7,88	7,88	8,00	7,75	7,41	7,25	7,35	7,64	7,50	7,95	7,86	7,88	7,48	7,95	7,79
— Brussels Gewest	7,80	7,49	7,50	8,33	8,23	8,30	8,30	8,18	7,69	7,54	7,70	8,36	8,29	8,25	8,44	8,49	8,58	8,43	8,51	8,55	8,53
— Waals Gewest	8,20	8,04	7,61	7,05	6,13	6,38	6,54	7,15	7,25	7,33	7,45	7,11	7,63	7,43	7,18	6,91	7,43	7,63	7,20	7,31	7,68

Nace 83



Nace 84



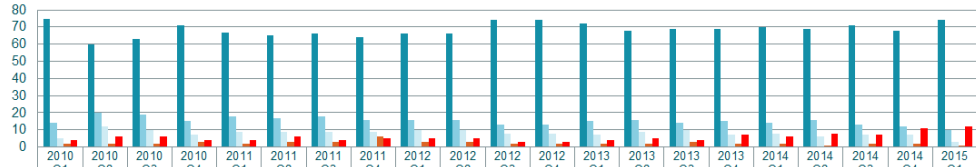
Nace 85

Onderwijs

GRAYDON
open in business

SECTOR

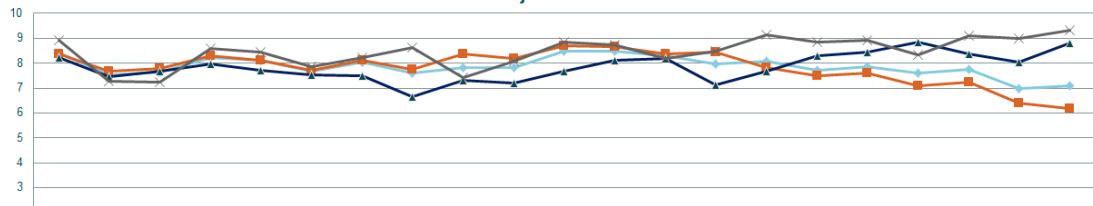
aantal bedrijven: 18688
met betaalveraringen: 3342
% dekking: 17,9%



	2010 Q1	2010 Q2	2010 Q3	2010 Q4	2011 Q1	2011 Q2	2011 Q3	2011 Q4	2012 Q1	2012 Q2	2012 Q3	2012 Q4	2013 Q1	2013 Q2	2013 Q3	2013 Q4	2014 Q1	2014 Q2	2014 Q3	2014 Q4	2015 Q1
■ BINNEN AFGESPROKEN TERMIJN	75	60	63	71	67	65	66	64	66	66	74	74	72	68	69	69	70	69	71	68	74
■ 0-30 DAGEN NA VERVALDATUM	14	20	19	15	18	17	18	16	16	16	13	13	15	16	14	15	14	16	13	12	10
■ 31-60 DAGEN NA VERVALDATUM	5	12	10	7	9	9	9	9	10	10	8	8	7	9	10	7	8	6	7	7	3
■ 61-90 DAGEN NA VERVALDATUM	2	2	2	3	2	3	3	6	3	3	2	2	2	2	3	2	2	1	2	2	1
■ MEER DAN 90 DAGEN NA VERVALDATUM	4	6	6	4	4	6	4	5	5	5	3	3	4	5	4	7	6	8	7	11	12

GRAYDON
open in business

Onderwijs



	2010 Q1	2010 Q2	2010 Q3	2010 Q4	2011 Q1	2011 Q2	2011 Q3	2011 Q4	2012 Q1	2012 Q2	2012 Q3	2012 Q4	2013 Q1	2013 Q2	2013 Q3	2013 Q4	2014 Q1	2014 Q2	2014 Q3	2014 Q4	2015 Q1
— Federaal	8,43	7,53	7,65	8,21	8,13	7,66	8,04	7,63	7,84	7,84	8,50	8,50	8,30	7,98	8,09	7,70	7,88	7,61	7,75	6,98	7,11
— Vlaams Gewest	8,36	7,69	7,78	8,31	8,11	7,70	8,11	7,75	8,36	8,18	8,71	8,68	8,36	8,44	7,84	7,49	7,60	7,11	7,24	6,40	6,19
— Brussels Gewest	8,21	7,45	7,68	7,98	7,71	7,53	7,49	6,65	7,31	7,21	7,68	8,13	8,18	7,14	7,69	8,30	8,46	8,84	8,39	8,06	8,81
— Waals Gewest	8,91	7,26	7,24	8,59	8,44	7,88	8,21	8,61	7,44	8,08	8,85	8,73	8,20	8,50	9,14	8,86	8,91	8,33	9,09	9,01	9,31

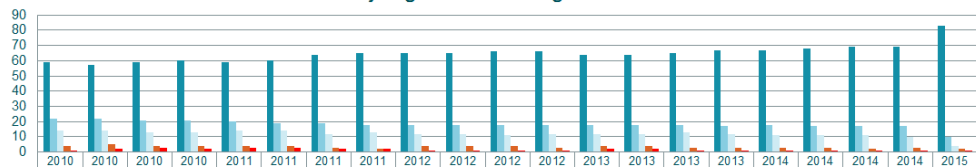
Nace 86

Menselijke gezondheidszorg

GRAYDON
open in business

SECTOR

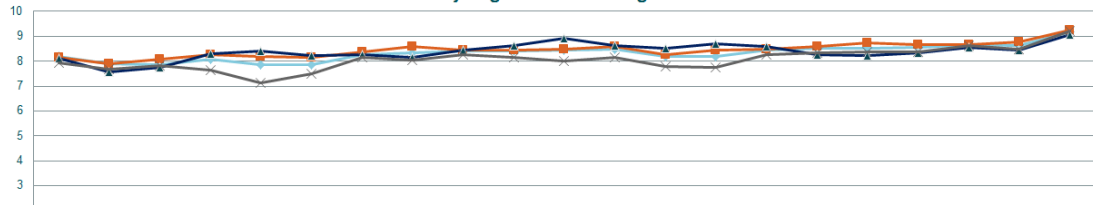
aantal bedrijven: 57505
met betaalveraringen: 7563
% dekking: 13,2%



	2010 Q1	2010 Q2	2010 Q3	2010 Q4	2011 Q1	2011 Q2	2011 Q3	2011 Q4	2012 Q1	2012 Q2	2012 Q3	2012 Q4	2013 Q1	2013 Q2	2013 Q3	2013 Q4	2014 Q1	2014 Q2	2014 Q3	2014 Q4	2015 Q1
■ BINNEN AFGESPROKEN TERMIJN	59	57	59	60	59	60	64	65	65	66	66	66	64	64	65	67	67	68	69	69	83
■ 0-30 DAGEN NA VERVALDATUM	22	22	21	21	20	19	19	18	18	18	18	18	18	18	18	17	18	17	17	17	10
■ 31-60 DAGEN NA VERVALDATUM	14	14	13	13	14	14	12	13	12	12	11	12	12	12	13	12	11	11	11	10	4
■ 61-90 DAGEN NA VERVALDATUM	4	5	4	4	4	4	3	2	4	4	4	3	4	4	3	3	3	3	3	3	2
■ MEER DAN 90 DAGEN NA VERVALDATUM	1	2	3	2	3	3	2	2	1	1	1	1	2	2	1	1	1	1	1	1	1

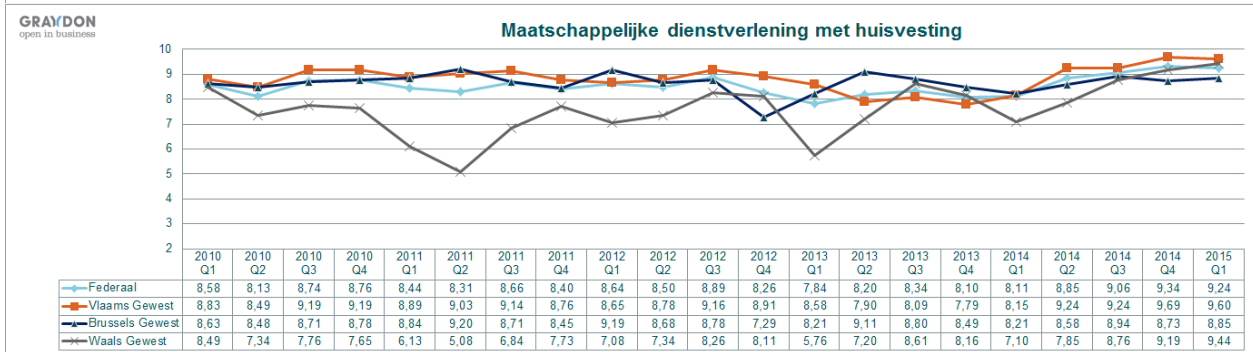
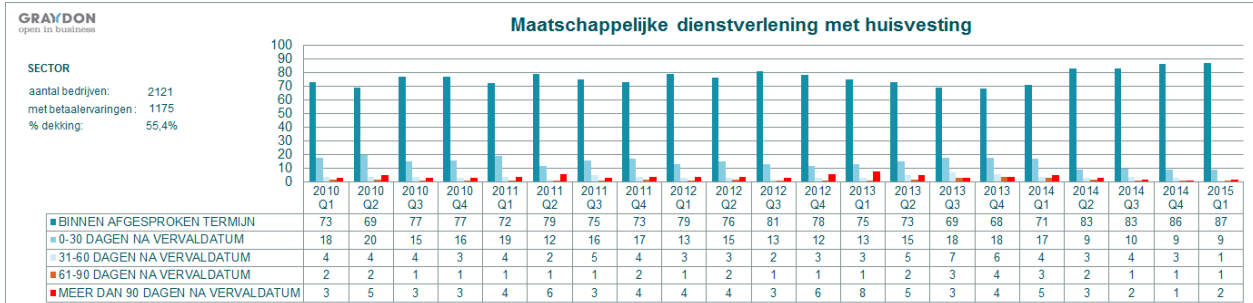
GRAYDON
open in business

Menselijke gezondheidszorg

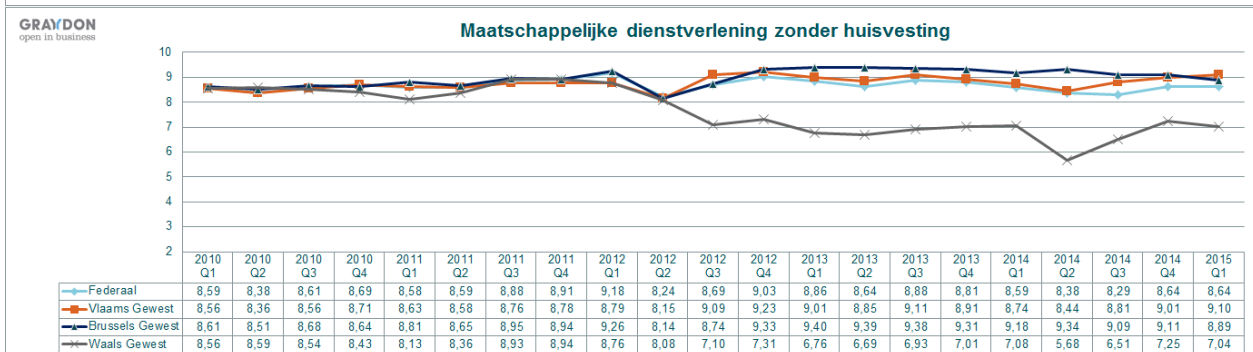
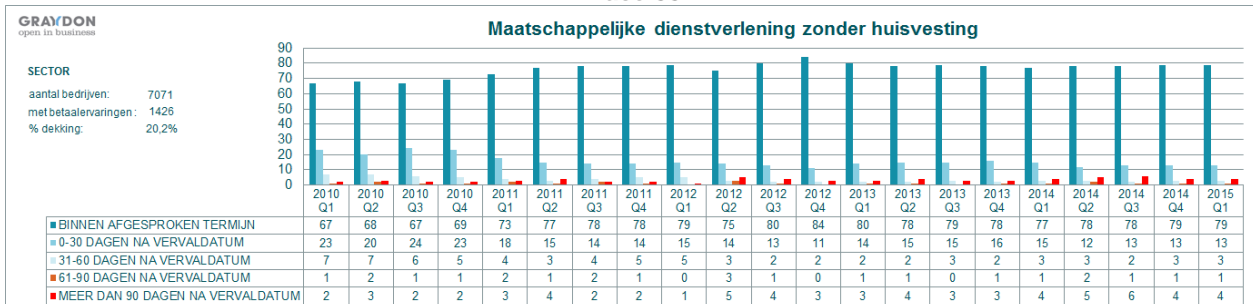


	2010 Q1	2010 Q2	2010 Q3	2010 Q4	2011 Q1	2011 Q2	2011 Q3	2011 Q4	2012 Q1	2012 Q2	2012 Q3	2012 Q4	2013 Q1	2013 Q2	2013 Q3	2013 Q4	2014 Q1	2014 Q2	2014 Q3	2014 Q4	2015 Q1
— Federaal	8,20	7,91	7,88	8,08	7,85	7,88	8,26	8,33	8,40	8,40	8,45	8,49	8,20	8,20	8,44	8,51	8,54	8,56	8,65	8,61	9,18
— Vlaams Gewest	8,15	7,91	8,08	8,28	8,18	8,14	8,38	8,59	8,44	8,46	8,49	8,59	8,26	8,46	8,50	8,58	8,75	8,65	8,68	8,79	9,24
— Brussels Gewest	8,13	7,59	7,76	8,30	8,40	8,21	8,26	8,16	8,46	8,63	8,94	8,63	8,54	8,71	8,59	8,28	8,23	8,33	8,56	8,46	9,05
— Waals Gewest	7,95	7,69	7,81	7,65	7,13	7,50	8,14	8,06	8,28	8,14	8,01	8,16	7,79	7,74	8,26	8,34	8,36	8,36	8,64	8,50	9,20

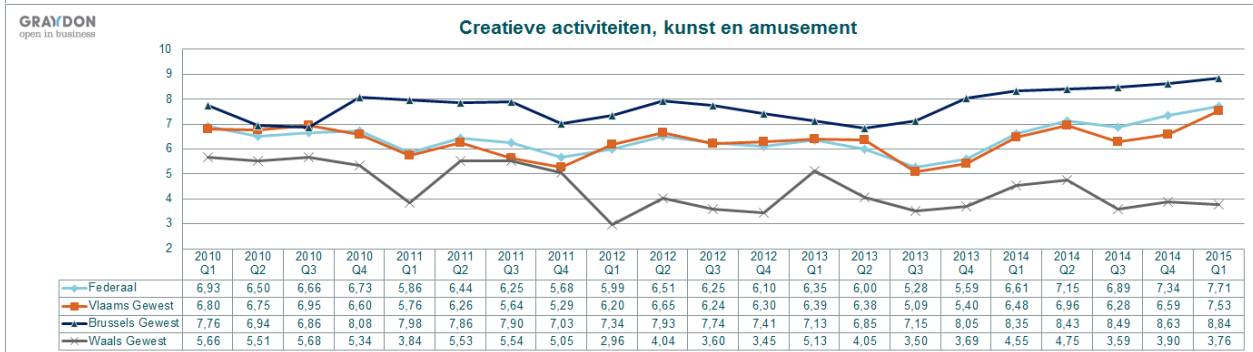
Nace 87



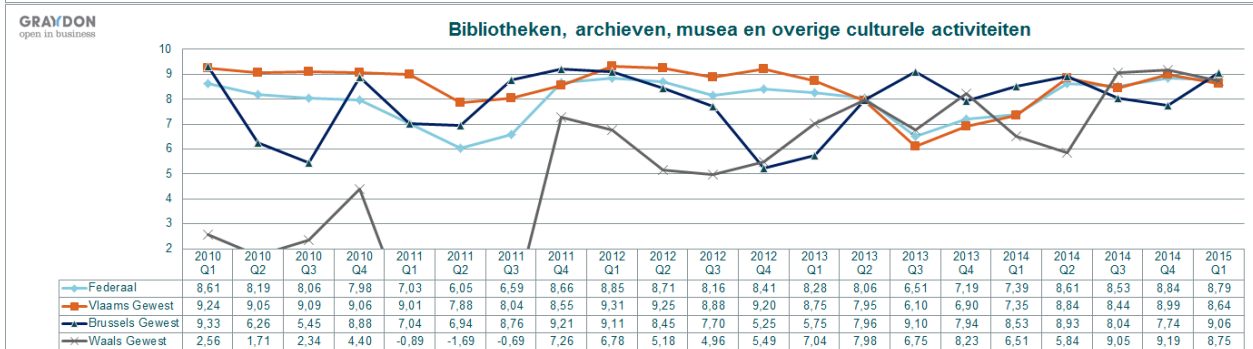
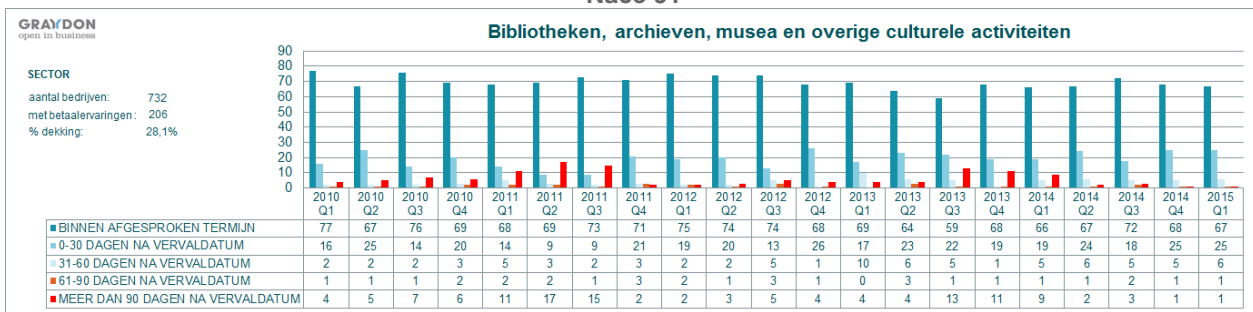
Nace 88



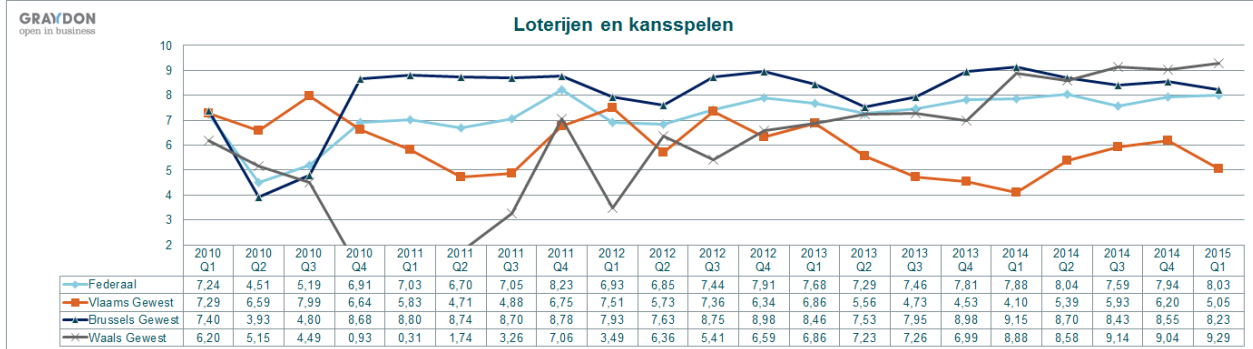
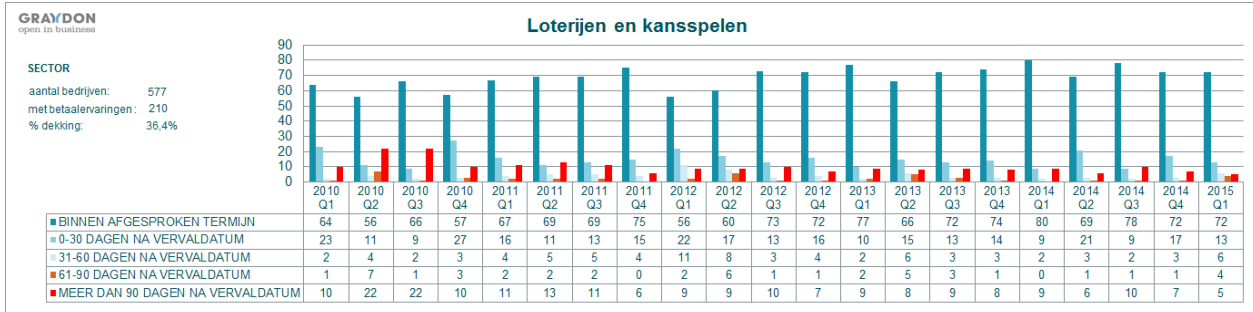
Nace 90



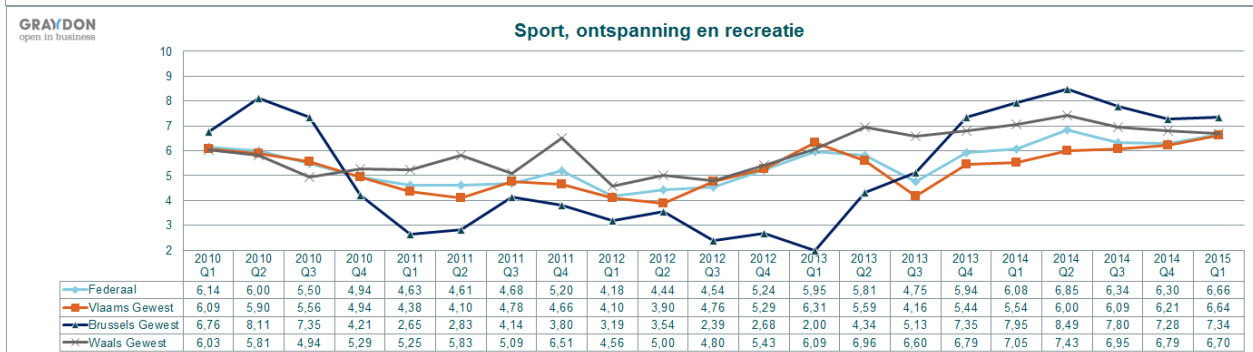
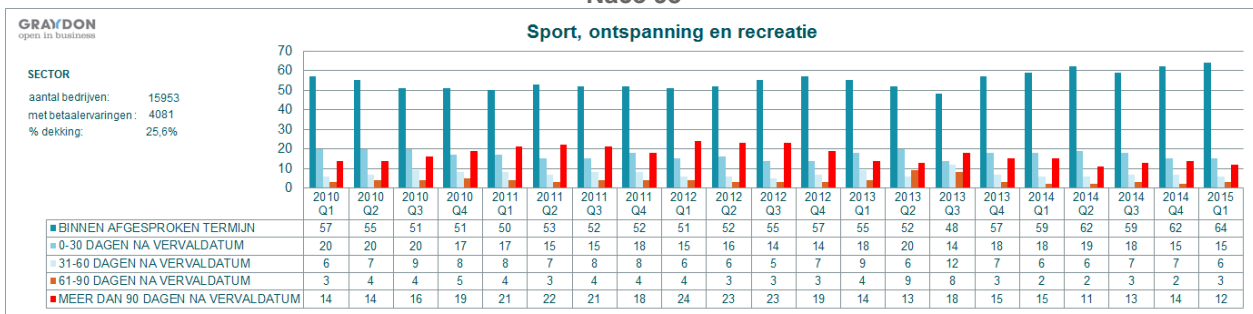
Nace 91



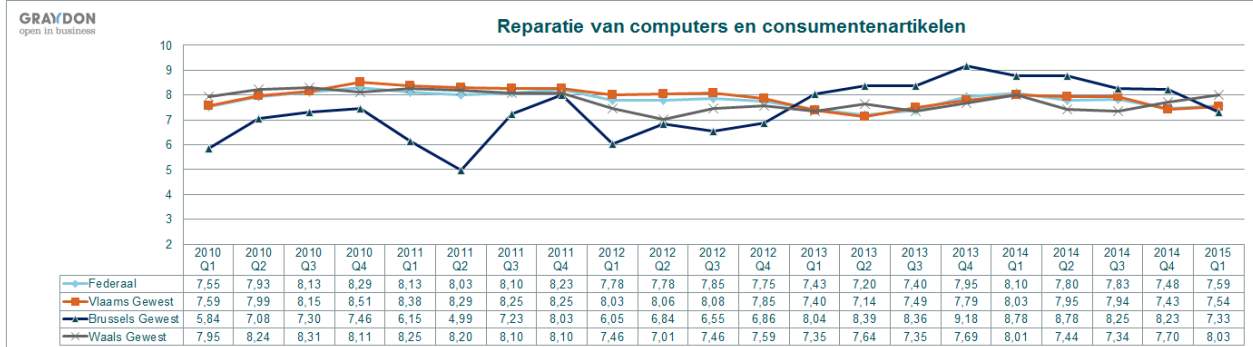
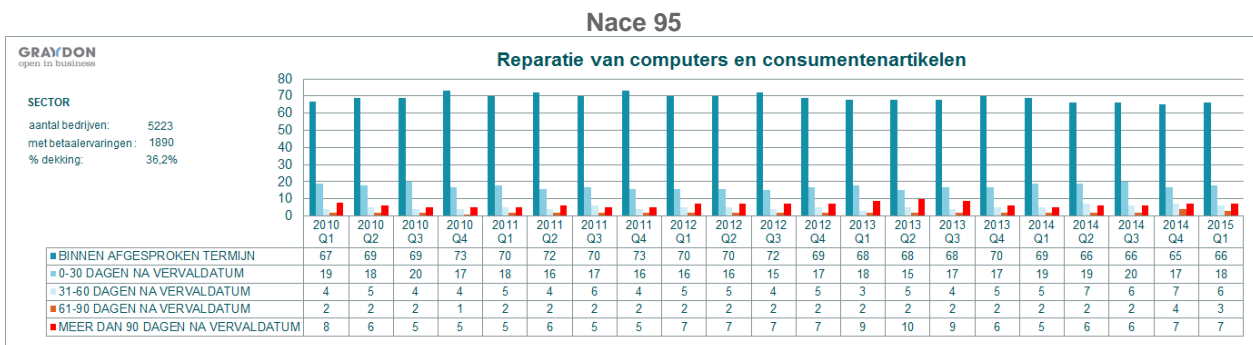
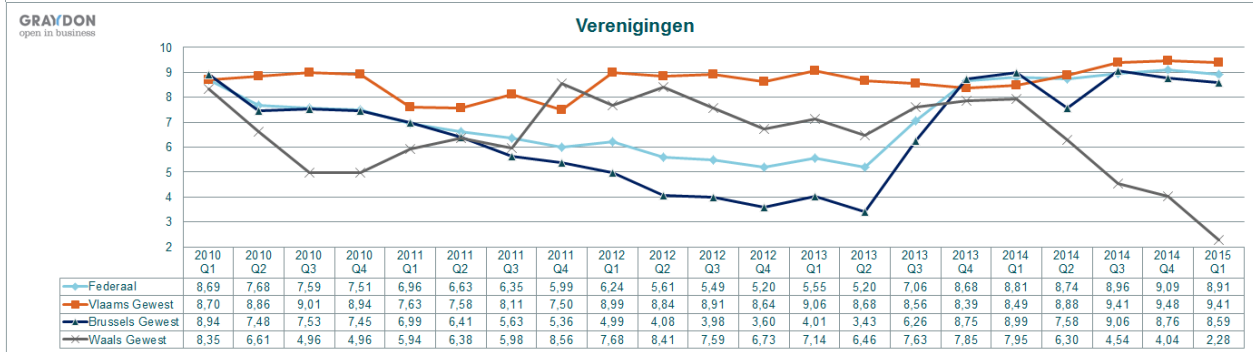
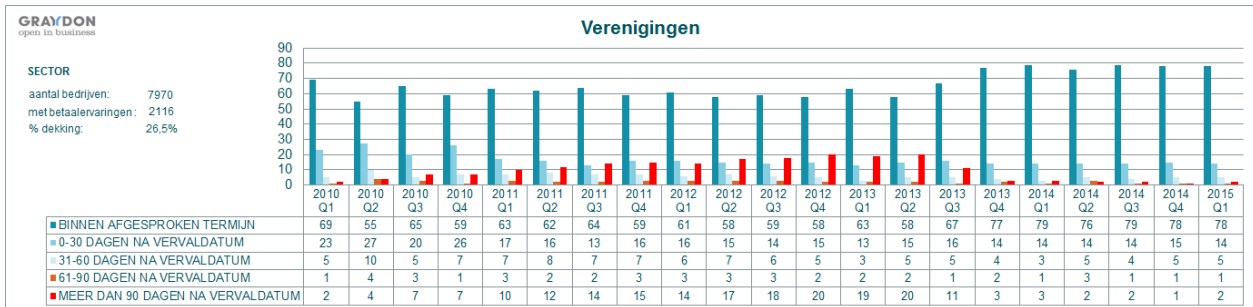
Nace 92



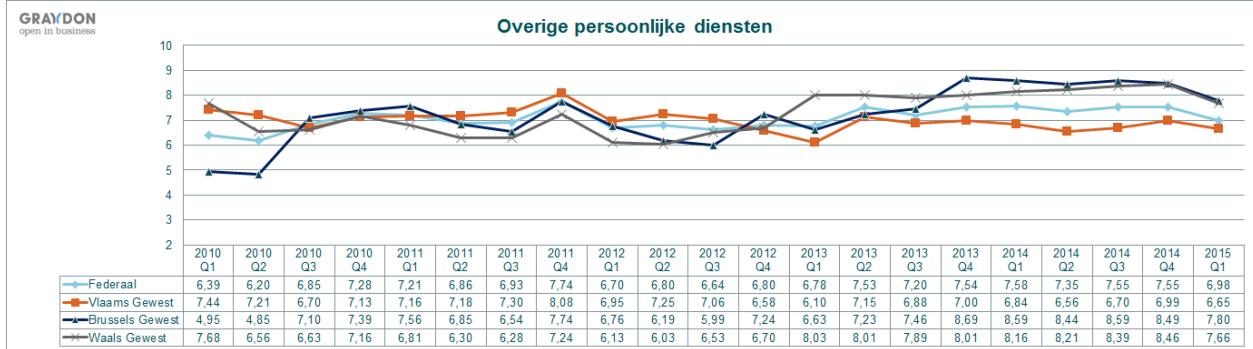
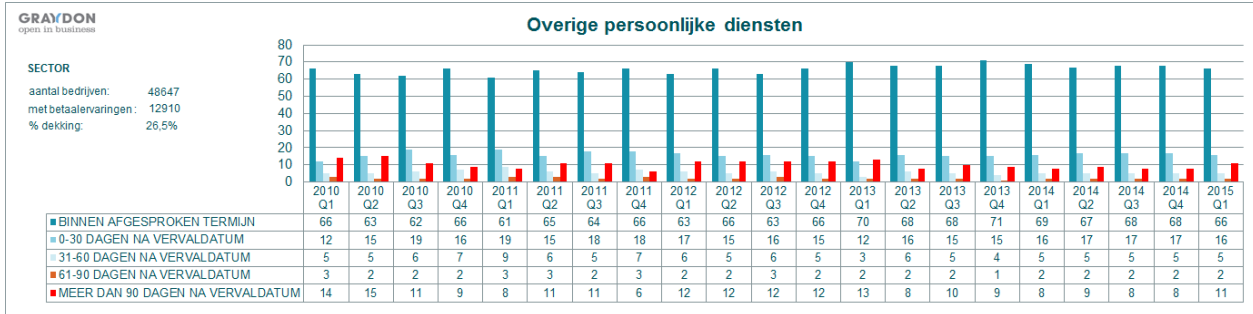
Nace 93



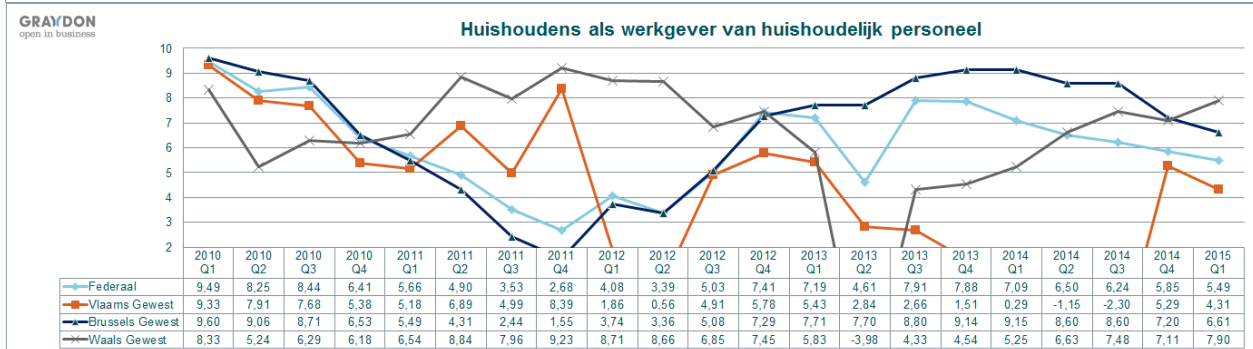
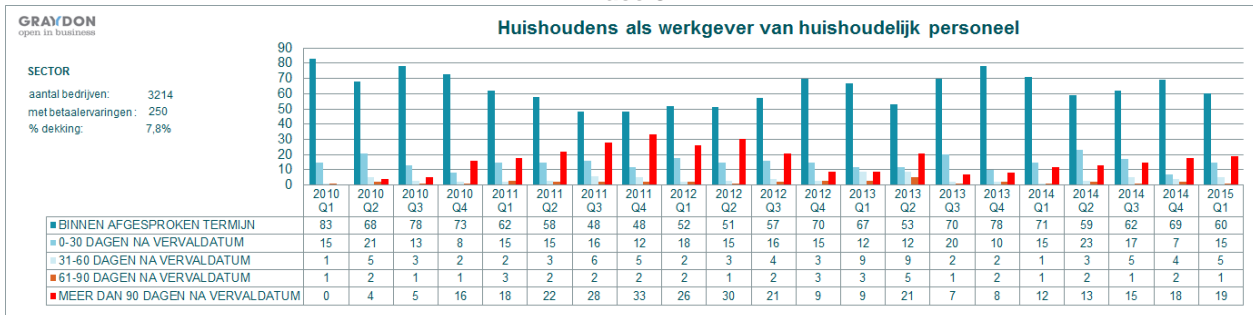
Nace 94



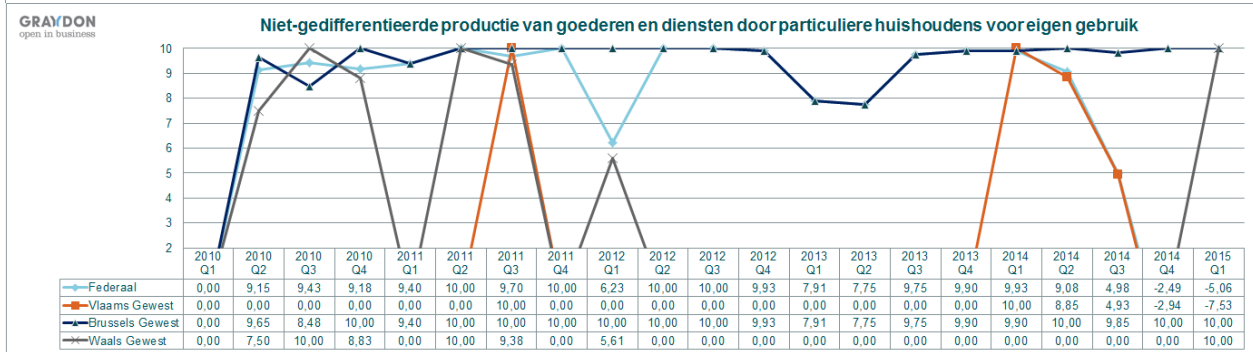
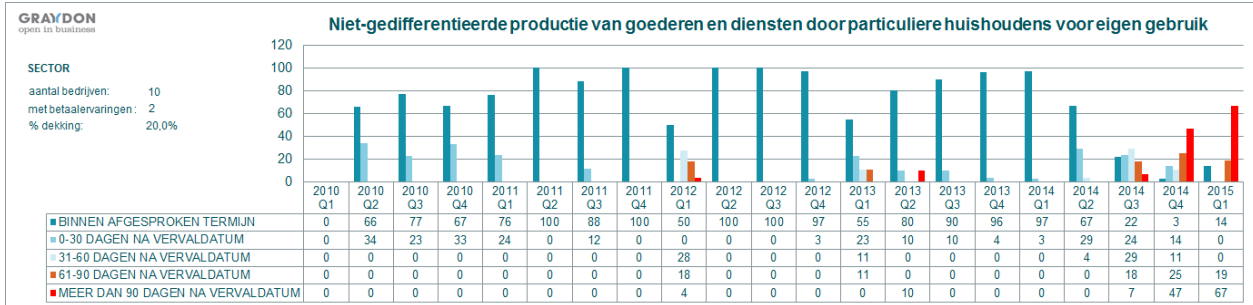
Nace 96



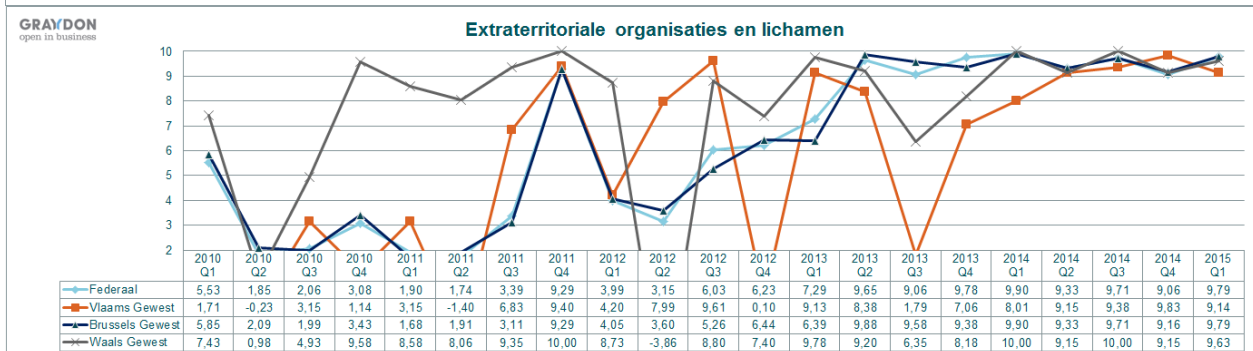
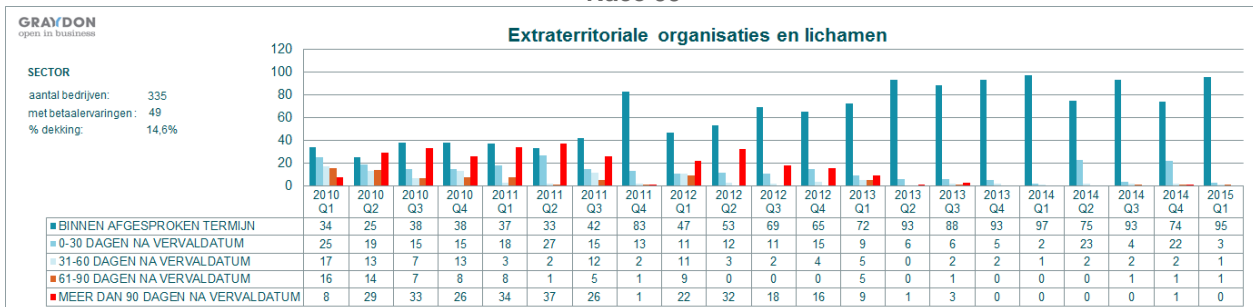
Nace 97



Nace 98



Nace 99



Bijlage 3: Dagen klantenkrediet en dagen leverancierskrediet per sector

De gegevens die voor de studie 'Betaalgedrag' worden gebruikt, zijn afkomstig uit de vele duizenden aging listings die ons worden aangeleverd. Deze vinger-aan-de-pols gegevens bieden inzicht in de werkelijke betaalevolutie binnen het ondernemingslandschap.

De gegevens die binnen deze bijlage zijn verwerkt hebben niet dezelfde bron, maar zijn het resultaat van berekeningen op jaarrekeningen. We baseren we ons hier op de jaarrekeningen van het boekjaar 2013.

De gegevens uit jaarrekeningen dienen steeds met de nodige voorzichtigheid te worden geïnterpreteerd: gezien de vertraagde publicatie met betrekking tot een vorig boekjaar betreft het steeds verouderde informatie. Bovendien zijn de resultaten van de berekeningen, zeker met betrekking tot individuele bedrijven, sterk beïnvloedbaar door andere elementen.

Voor een aantal sectoren worden geen dagen klantenkrediet of leverancierskrediet weergegeven. Het gaat hier over sectoren die geen bedrijven bevatten die in omvang belangrijk genoeg zijn zodat ze op basis van wettelijke voorschriften de omzet dienen te publiceren. Bij gebrek aan omzetpublicatie kan het aantal dagen klantenkrediet niet worden berekend.

GRAYDON			Dagen Klanten Krediet Boekjaar 2013			Dagen Leveranciers Krediet Boekjaar 2013		
NACE 5	Omschrijving sector	Aantal Actieve Ond.	Q1	Med.	Q3	Q1	Med.	Q3
01110	Teelt van granen (m.u.v. rijst), peulgewassen en oliehoudende zaden	3730	23	79	169	11	41	81
01120	Teelt van rijst	4	0	0	0	0	0	0
01130	Teelt van groenten, meloenen en wortel- en knolgewassen	2630	21	42	98	32	49	113
01140	Teelt van suikerriet	1	0	0	0	0	0	0
01150	Teelt van tabak	1	0	8	0	0	4	0
01160	Teelt van vezelgewassen	17	0	0	0	0	0	0
01191	Teelt van bloemen	1027	8	16	34	17	28	53
01199	Teelt van andere eenjarige gewassen, n.e.g.	69	80	167	767	12	101	119
01210	Teelt van druiven	37	0	0	0	0	206	0
01220	Teelt van tropisch en subtropisch fruit	18	0	441	0	0	3	0
01230	Teelt van citrusvruchten	2	0	0	0	0	0	0
01240	Teelt van pit- en steenvruchten	1703	1	3	46	1	11	28
01250	Teelt van andere boomvruchten, kleinfruit en noten	104	0	0	0	0	7	0
01260	Teelt van oliehoudende vruchten	4	0	0	0	0	0	0
01270	Teelt van gewassen bestemd voor de vervaardiging van dranken	3	0	0	0	0	0	0
01280	Teelt van specerijgewassen en van aromatische en medicinale gewassen	19	0	36	0	0	22	0

GRAYDON			Dagen Klanten Krediet Boekjaar 2013			Dagen Leveranciers Krediet Boekjaar 2013		
NACE 5	Omschrijving sector	Aantal Actieve Ond.	Q1	Med.	Q3	Q1	Med.	Q3
01290	Teelt van andere meerjarige gewassen	45	0	93	0	0	126	0
01301	Boomkwekerijen, m.u.v. bosboomkwekerijen	680	4	40	67	17	40	87
01309	Overige plantenvermeerdering	92	0	70	0	0	97	0
01410	Fokken van melkvee	2551	24	27	35	26	55	83
01420	Fokken van andere runderen en buffels	243	0	60	0	0	143	0
01430	Fokken van paarden en andere paardachtigen	568	17	41	88	3	9	29
01440	Fokken van kamelen en andere kameelachtigen	2	0	0	0	0	0	0
01450	Fokken van schapen en geiten	1207	3	33	53	17	29	66
01461	Fokvarkenshouderijen	1253	11	40	68	19	30	66
01462	Varkensvetmesterijen	630	13	27	38	12	49	191
01471	Kippenkwekerijen	581	12	31	43	12	29	55
01472	Productie van eieren van pluimvee	79	0	29	0	0	75	0
01479	Pluimveehouderijen, m.u.v. kippenkwekerijen	137	0	35	0	0	35	0
01490	Fokken van andere dieren	996	5	27	37	24	37	88
01500	Gemengd bedrijf	28759	24	76	140	18	68	137
01610	Ondersteunende activiteiten in verband met de teelt van gewassen	2746	55	94	155	31	69	134
01620	Ondersteunende activiteiten in verband met de veeteelt	1481	3	5	54	24	26	32
01630	Activiteiten met betrekking tot gewassen na de oogst	73	0	29	0	0	24	0
01640	Zaadbewerking met het oog op vermeerdering	18	0	0	0	0	0	0
01700	Jacht, zetten van vallen en diensten in verband met deze activiteiten	36	0	0	0	0	0	0
02100	Bosbouw	462	9	38	62	17	31	36
02200	Exploitatie van bossen	1752	24	42	82	30	81	118
02300	Verzamelen van in het wild groeiende producten met uitzondering van hout	2	0	0	0	0	0	0
02400	Ondersteunende diensten in verband met de bosbouw	374	16	48	52	23	54	999
03110	Zeevisserij	157	0	8	0	0	36	0
03120	Binnenvisserij	6	0	0	0	0	0	0
03210	Mariene aquacultuur	3	0	0	0	0	0	0
03220	Aquacultuur in zoet water	111	1	22	73	22	101	123
05100	Winning van steenkool	1	0	0	0	0	0	0
05200	Winning van bruinkool	0	0	0	0	0	0	0
06100	Winning van aardolie	1	0	0	0	0	0	0
06200	Winning van aardgas	1	0	0	0	0	0	0
07100	Winning van ijzererts	2	0	92	0	0	47	0
07210	Winning van uranium- en thoriumerts	0	0	0	0	0	0	0

GRAYDON			Dagen Klanten Krediet Boekjaar 2013			Dagen Leveranciers Krediet Boekjaar 2013		
NACE 5	Omschrijving sector	Aantal Actieve Ond.	Q1	Med.	Q3	Q1	Med.	Q3
07290	Winning van andere non-ferrometaalertsen	3	0	0	0	0	0	0
08111	Winning van bouw- en siersteen	147	54	68	100	57	80	118
08112	Winning van kalksteen, gips, krijt en leisteen	22	41	47	59	47	55	72
08121	Winning van grind	11	33	57	92	29	66	82
08122	Winning van zand	68	58	94	224	77	102	178
08123	Winning van klei en kaolien	7	0	89	0	0	138	0
08910	Winning van mineralen voor de chemische en de kunstmestindustrie	8	0	45	0	0	64	0
08920	Winning van turf	2	0	0	0	0	0	0
08930	Zoutwinning	0	0	0	0	0	0	0
08990	Overige winning van delfstoffen, n.e.g.	23	18	33	51	31	42	126
09100	Ondersteunende activiteiten in verband met de aardolie- en aardgaswinning	36	1	12	199	1	4	44
09900	Ondersteunende activiteiten in verband met de overige winning van delfstoffen	40	58	73	92	25	46	169
10110	Verwerking en conservering van vlees, exclusief vlees van gevogelte	663	22	33	58	14	46	59
10120	Verwerking en conservering van gevogelte	109	29	39	47	9	25	42
10130	Vervaardiging van producten van vlees of van vlees van gevogelte	268	33	43	52	27	49	67
10200	Verwerking en conservering van vis en van schaal- en weekdieren	48	15	52	57	3	33	50
10311	Verwerking en conservering van aardappelen, exclusief productie van diepgevroren aardappelbereidingen	46	8	30	52	30	51	75
10312	Productie van diepgevroren aardappelbereidingen	5	0	69	0	0	45	0
10320	Vervaardiging van groente- en fruitsappen	49	29	33	52	14	36	46
10391	Verwerking en conservering van groenten, exclusief productie van diepgevroren groenten	42	11	17	46	17	58	118
10392	Verwerking en conservering van fruit, exclusief productie van diepgevroren fruit	65	21	43	68	30	39	50
10393	Productie van diepgevroren groenten en fruit	14	56	62	76	34	61	70
10410	Vervaardiging van oliën en vetten	49	29	41	54	24	39	70
10420	Vervaardiging van margarine en andere spijsvetten	2	0	60	0	0	84	0
10510	Zuivelfabrieken en kaasmakerijen	138	37	50	65	34	50	61
10520	Vervaardiging van consumptie-ijs	431	23	49	58	13	38	61
10610	Vervaardiging van maalderijproducten	114	30	51	54	23	33	41
10620	Vervaardiging van zetmeel en zetmeelproducten	16	32	44	49	16	46	55
10711	Industriële vervaardiging van brood en van vers banketbakkerswerk	374	9	32	56	27	46	62
10712	Ambachtelijke vervaardiging van brood en van vers banketbakkerswerk	3825	2	8	28	11	27	47
10720	Vervaardiging van beschuit en biscuit en van ander houdbaar banketbakkerswerk	133	38	54	69	27	51	75
10730	Vervaardiging van macaroni, noedels, koeskoes en dergelijke deegwaren	51	0	75	0	23	59	77

GRAYDON			Dagen Klanten Krediet Boekjaar 2013			Dagen Leveranciers Krediet Boekjaar 2013		
NACE 5	Omschrijving sector	Aantal Actieve Ond.	Q1	Med.	Q3	Q1	Med.	Q3
10810	Vervaardiging van suiker	15	29	33	53	18	42	43
10820	Vervaardiging van cacao, chocolade en suikerwerk	532	19	38	74	30	43	78
10830	Verwerking van thee en koffie	114	11	53	64	22	44	64
10840	Vervaardiging van specerijen, sauzen en kruiden	49	27	36	40	8	43	45
10850	Vervaardiging van bereide maaltijden en schotels	86	4	55	56	3	43	47
10860	Vervaardiging van gehomogeniseerde voedingspreparaten en dieetvoeding	70	13	43	49	9	44	47
10890	Vervaardiging van andere voedingsmiddelen, n.e.g.	198	37	53	63	38	56	71
10910	Vervaardiging van veevoeders	166	31	47	71	20	32	61
10920	Vervaardiging van voeders voor huisdieren	39	3	25	29	20	32	51
11010	Vervaardiging van gedistilleerde dranken door distilleren, rectificeren en mengen	89	54	68	95	37	48	49
11020	Vervaardiging van wijn uit druiven	63	8	56	57	27	58	67
11030	Vervaardiging van cider en van andere vruchtenwijnen	21	0	50	0	0	74	0
11040	Vervaardiging van andere niet-gedistilleerde gegiste dranken	10	0	95	0	0	39	0
11050	Vervaardiging van bier	232	28	53	67	45	59	83
11060	Vervaardiging van mout	8	40	47	91	18	25	40
11070	Vervaardiging van frisdranken; productie van mineraalwater en ander gebotteld water	51	34	47	56	60	70	96
12000	Vervaardiging van tabaksproducten	32	7	39	59	8	31	44
13100	Bewerken en spinnen van textielvezels	295	32	49	79	24	39	69
13200	Weven van textiel	130	13	49	57	24	41	117
13300	Textielveredeling	261	20	67	76	29	47	76
13910	Vervaardiging van gebreide en gehaakte stoffen	63	0	58	0	35	47	90
13921	Vervaardiging van beddengoed, tafellinnen en textielwaren voor huishoudelijk gebruik	152	19	47	68	36	47	62
13929	Vervaardiging van overige geconfectioneerde artikelen van textiel, m.u.v. kleding	409	29	54	74	24	38	49
13930	Vervaardiging van vloerkleden en tapijt	137	31	54	67	46	60	72
13940	Vervaardiging van koord, bindgaren, touw en netten	18	61	64	65	14	50	88
13950	Vervaardiging van gebonden textielvlies en van artikelen van gebonden textielvlies, exclusief kleding	2	0	28	0	0	33	0
13960	Vervaardiging van ander technisch en industrieel textiel	128	30	49	55	15	21	28
13990	Vervaardiging van andere textielproducten, n.e.g.	48	0	55	0	0	41	0
14110	Vervaardiging van kleding van leer	42	0	74	0	7	10	63
14120	Vervaardiging van werkkleding	33	29	70	85	45	52	55
14130	Vervaardiging van andere bovenkleding	1063	22	34	44	10	42	53
14140	Vervaardiging van onderkleding	63	24	65	76	33	33	88

GRAYDON			Dagen Klanten Krediet Boekjaar 2013			Dagen Leveranciers Krediet Boekjaar 2013		
NACE 5	Omschrijving sector	Aantal Actieve Ond.	Q1	Med.	Q3	Q1	Med.	Q3
14191	Vervaardiging van hoeden en petten	87	0	61	0	22	44	100
14199	Vervaardiging van andere kleding en toebehoren, n.e.g.	263	53	60	65	4	37	68
14200	Vervaardiging van artikelen van bont	17	0	3	0	0	1	0
14310	Vervaardiging van gebreide en gehaakte kousen en sokken	4	0	0	0	0	0	0
14390	Vervaardiging van andere gebreide en gehaakte kleding	10	0	0	0	0	0	0
15110	Looien en bereiden van leer; bereiden en verven van bont	28	0	43	0	0	36	0
15120	Vervaardiging van koffers, tassen en dergelijke en van zadel- en tuigmakerswerk	112	9	111	138	20	21	53
15200	Vervaardiging van schoeisel	71	0	25	0	0	51	0
16100	Zagen en schaven van hout	453	44	59	83	16	40	61
16210	Vervaardiging van fineer en van panelen op basis van hout	103	29	32	44	13	25	35
16220	Vervaardiging van geassembleerde parketvloeren	15	0	0	0	0	0	0
16230	Vervaardiging van ander schrijn- en timmerwerk	1481	18	45	80	17	38	77
16240	Vervaardiging van houten emballage	129	52	65	76	24	42	67
16291	Vervaardiging van andere artikelen van hout	446	30	48	68	13	36	59
16292	Vervaardiging van artikelen van kurk, riet of vlechtwerk	51	0	32	0	0	25	0
17110	Vervaardiging van papierpulp	12	0	42	0	0	118	0
17120	Vervaardiging van papier en karton	148	33	47	76	32	49	61
17210	Vervaardiging van gegolfd papier en golfkarton en van verpakkingsmateriaal van papier en karton	112	36	50	62	31	41	58
17220	Vervaardiging van huishoudelijke en sanitaire papierwaren	16	41	56	64	26	53	76
17230	Vervaardiging van kantoorbenodigdheden van papier	31	0	40	0	0	18	0
17240	Vervaardiging van behangpapier	8	0	50	0	0	59	0
17290	Vervaardiging van andere artikelen van papier of karton	69	8	27	37	26	42	59
18110	Krantendrukkerijen	418	37	56	82	21	37	92
18120	Overige drukkerijen	1671	43	56	77	20	50	81
18130	Prepress- en premediadiensten	3809	41	65	86	16	41	91
18140	Binderijen en aanverwante diensten	238	35	70	93	22	49	67
18200	Reproductie van opgenomen media	325	34	48	94	14	44	171
19100	Vervaardiging van cokesovenproducten	3	0	0	0	0	0	0
19200	Vervaardiging van geraffineerde aardolieproducten	61	20	35	45	18	31	59
20110	Vervaardiging van industriële gassen	63	37	52	72	50	60	82
20120	Vervaardiging van kleurstoffen en pigmenten	10	19	36	54	18	34	41
20130	Vervaardiging van andere anorganische chemische basisproducten	59	38	59	60	47	52	55
20140	Vervaardiging van andere organische chemische basisproducten	98	32	50	69	28	42	61
20150	Vervaardiging van kunstmeststoffen en stikstofverbindingen	50	31	49	70	30	49	58

GRAYDON			Dagen Klanten Krediet Boekjaar 2013			Dagen Leveranciers Krediet Boekjaar 2013		
NACE 5	Omschrijving sector	Aantal Actieve Ond.	Q1	Med.	Q3	Q1	Med.	Q3
20160	Vervaardiging van kunststoffen in primaire vormen	98	25	43	72	35	58	81
20170	Vervaardiging van synthetische rubber in primaire vormen	9	41	51	73	31	34	114
20200	Vervaardiging van verdelgingsmiddelen en van andere chemische producten voor de landbouw	21	41	63	63	34	42	62
20300	Vervaardiging van verf, vernis e.d., drukinkt en mastiek	121	36	47	61	26	35	70
20411	Vervaardiging van zeep en wasmiddelen	54	37	52	59	25	60	76
20412	Vervaardiging van poets- en reinigingsmiddelen	60	20	41	62	16	20	41
20420	Vervaardiging van parfums en toiletartikelen	131	30	54	71	48	76	105
20510	Vervaardiging van kruid en springstoffen	5	58	67	103	69	71	76
20520	Vervaardiging van lijm	16	36	54	56	14	28	58
20530	Vervaardiging van etherische oliën	21	0	52	0	0	51	0
20590	Vervaardiging van andere chemische producten, n.e.g.	117	31	49	62	38	49	66
20600	Vervaardiging van synthetische en kunstmatige vezels	41	29	39	49	21	31	35
21100	Vervaardiging van farmaceutische grondstoffen	97	24	36	60	27	52	79
21201	Vervaardiging van geneesmiddelen	125	32	50	69	33	59	77
21209	Vervaardiging van overige farmaceutische producten	56	42	64	93	39	55	94
22110	Vervaardiging van binnen- en buitenbanden van rubber; loopvlakvernieuwing	42	44	57	62	13	20	78
22190	Vervaardiging van andere producten van rubber	63	44	50	64	14	19	27
22210	Vervaardiging van platen, vellen, buizen en profielen van kunststof	230	34	52	73	29	47	67
22220	Vervaardiging van verpakkingsmateriaal van kunststof	114	34	54	62	26	41	59
22230	Vervaardiging van kunststofartikelen voor de bouw	186	30	57	83	26	33	69
22290	Vervaardiging van andere producten van kunststof	241	45	54	64	29	44	73
23110	Vervaardiging van vlakglas	92	29	34	63	30	41	59
23120	Vormen en bewerken van vlakglas	54	11	25	43	9	22	23
23130	Vervaardiging van holglas	42	47	52	87	62	69	121
23140	Vervaardiging van glasvezels	11	25	38	100	14	89	101
23190	Vervaardiging en bewerking van ander glas (inclusief technisch glaswerk)	71	8	17	33	7	46	46
23200	Vervaardiging van vuurvaste producten	23	0	48	0	0	74	0
23310	Vervaardiging van keramische tegels en plavuizen	32	42	66	110	47	67	307
23321	Vervaardiging van bakstenen	27	19	19	41	29	32	49
23322	Vervaardiging van dakpannen, tegels en andere producten voor de bouw van gebakken klei	83	24	46	102	30	41	86
23410	Vervaardiging van huishoudelijk en sieraardewerk	156	5	64	107	17	63	123
23420	Vervaardiging van sanitair aardewerk	11	0	67	0	0	122	0
23430	Vervaardiging van isolatoren en isolatiemateriaal, van keramische stoffen	28	22	30	55	3	47	82

GRAYDON			Dagen Klanten Krediet Boekjaar 2013			Dagen Leveranciers Krediet Boekjaar 2013		
NACE 5	Omschrijving sector	Aantal Actieve Ond.	Q1	Med.	Q3	Q1	Med.	Q3
23440	Vervaardiging van ander technisch aardewerk	2	0	96	0	0	41	0
23490	Vervaardiging van andere keramische producten	40	0	0	0	0	0	0
23510	Vervaardiging van cement	22	19	59	69	41	68	75
23520	Vervaardiging van kalk en gips	4	0	0	0	0	0	0
23610	Vervaardiging van artikelen van beton voor de bouw	322	46	64	78	37	65	86
23620	Vervaardiging van artikelen van gips voor de bouw	5	0	114	0	0	107	0
23630	Vervaardiging van stortklare beton	135	44	67	85	37	61	83
23640	Vervaardiging van mortel	5	0	0	0	0	174	0
23650	Vervaardiging van producten van vezelcement	7	0	34	0	0	152	0
23690	Vervaardiging van andere artikelen van beton, gips en cement	109	14	42	71	21	54	70
23700	Houwen, bewerken en afwerken van natuursteen	746	28	51	70	13	33	71
23910	Vervaardiging van schuur-, slijp- en polijstmiddelen	11	42	65	219	27	38	720
23990	Vervaardiging van andere niet-metaalhoudende minerale producten, n.e.g.	38	40	60	87	22	50	53
24100	Vervaardiging van ijzer en staal en van ferrolegeringen	295	34	53	81	31	50	77
24200	Vervaardiging van buizen, pijpen, holle profielen en fittings daarvoor, van staal	104	31	52	73	28	59	88
24310	Koudtrekken van staven	23	29	61	64	16	39	51
24320	Koudwalsen van bandstaal	2	0	44	0	0	202	0
24330	Koudvervormen of koudfelsen	7	41	45	69	10	60	62
24340	Koudtrekken van draad	17	14	60	304	29	51	79
24410	Productie van edelmetalen	28	0	0	0	0	0	0
24420	Productie van aluminium	50	33	44	52	43	53	82
24430	Productie van lood, zink en tin	23	30	60	64	15	26	58
24440	Productie van koper	7	0	11	0	0	35	0
24450	Productie van andere non-ferrometalen	17	29	38	62	20	29	95
24460	Bewerking van splijt- en kweekstoffen	1	0	0	0	0	0	0
24510	Gieten van ijzer	75	31	64	85	52	60	75
24520	Gieten van staal	16	24	34	39	43	63	65
24530	Gieten van lichte metalen	19	39	84	227	26	39	169
24540	Gieten van andere non-ferrometalen	16	0	39	0	0	13	0
25110	Vervaardiging van metalen constructiewerken en delen daarvan	2720	42	62	90	30	55	87
25120	Vervaardiging van metalen deuren en vensters	588	29	53	78	26	43	65
25210	Vervaardiging van radiatoren en ketels voor centrale verwarming	62	26	46	62	45	61	72
25290	Vervaardiging van andere tanks, reservoirs en bergingsmiddelen, van metaal	127	53	62	89	44	57	83

GRAYDON			Dagen Klanten Krediet Boekjaar 2013			Dagen Leveranciers Krediet Boekjaar 2013		
NACE 5	Omschrijving sector	Aantal Actieve Ond.	Q1	Med.	Q3	Q1	Med.	Q3
25300	Vervaardiging van stoomketels, exclusief warmwaterketels voor centrale verwarming	95	54	91	95	42	79	104
25400	Vervaardiging van wapens en munitie	46	0	118	0	0	88	0
25501	Smeden van metaal	923	50	70	103	19	40	87
25502	Persen, stampen en profielwalsen van metaal; poedermetallurgie	87	33	50	66	12	31	37
25610	Oppervlaktebehandeling van metalen	357	37	53	85	20	64	89
25620	Verspanend bewerken van metalen	2669	44	64	83	33	53	83
25710	Vervaardiging van scharen, messen, bestekken, enz.	13	0	106	0	0	37	0
25720	Vervaardiging van hang- en sluitwerk	136	25	28	36	1	10	14
25731	Vervaardiging van vormkasten en gietvormen	25	194	203	501	0	32	0
25739	Vervaardiging van gereedschap, m.u.v. vormkasten en gietvormen	96	32	65	72	18	46	59
25910	Vervaardiging van stalen vaten en dergelijke	10	16	24	50	42	46	117
25920	Vervaardiging van verpakkingsmiddelen van licht metaal	23	23	33	61	12	34	72
25930	Vervaardiging van artikelen van draad en van kettingen en veren	38	23	42	61	13	66	75
25940	Vervaardiging van bouten, schroeven en moeren	10	10	45	74	21	30	44
25991	Vervaardiging van huishoudelijke en sanitaire artikelen van metaal	37	37	49	52	20	37	49
25999	Vervaardiging van overige artikelen van metaal, n.e.g.	577	33	54	77	33	53	69
26110	Vervaardiging van elektronische onderdelen	163	39	61	82	23	43	57
26120	Vervaardiging van elektronische printplaten	9	0	42	0	0	58	0
26200	Vervaardiging van computers en randapparatuur	203	31	61	69	20	32	45
26300	Vervaardiging van communicatieapparatuur	172	44	68	79	24	49	67
26400	Vervaardiging van consumentenelektronica	192	31	68	69	23	58	74
26510	Vervaardiging van meet-, controle- en navigatie-instrumenten en -apparatuur	158	30	63	81	31	53	73
26520	Vervaardiging van uurwerken	39	0	0	0	0	0	0
26600	Vervaardiging van bestralingsapparatuur en van elektrotherapeutische apparatuur	17	0	23	0	0	99	0
26700	Vervaardiging van optische instrumenten en van foto- en filmapparatuur	58	12	54	65	42	106	110
26800	Vervaardiging van magnetische en optische media	22	0	0	0	0	0	0
27110	Vervaardiging van elektromotoren en van elektrische generatoren en transformatoren	318	47	74	89	41	54	73
27120	Vervaardiging van schakel- en verdeelinrichtingen	85	39	58	83	31	63	79
27200	Vervaardiging van batterijen en accumulators	16	28	34	54	10	35	47
27310	Vervaardiging van kabels van optische vezels	4	0	0	0	0	0	0
27320	Vervaardiging van andere elektrische en elektronische kabels	45	50	58	67	8	36	78
27330	Vervaardiging van schakelaars, stekkers, stopcontacten e.d.	8	0	0	0	0	0	0
27401	Vervaardiging van lampen	28	0	52	0	7	48	65

GRAYDON			Dagen Klanten Krediet Boekjaar 2013			Dagen Leveranciers Krediet Boekjaar 2013		
NACE 5	Omschrijving sector	Aantal Actieve Ond.	Q1	Med.	Q3	Q1	Med.	Q3
27402	Vervaardiging van verlichtingsapparaten	273	34	94	133	24	63	117
27510	Vervaardiging van elektrische huishoudapparaten	83	27	56	58	36	47	64
27520	Vervaardiging van niet-elektrische huishoudapparaten	3	0	0	0	0	0	0
27900	Vervaardiging van andere elektrische apparatuur	152	46	58	64	27	46	64
28110	Vervaardiging van motoren en turbines, exclusief motoren voor luchtvaartuigen, motorvoertuigen en bromfietsen	48	59	83	93	26	34	86
28120	Vervaardiging van hydraulische apparatuur	107	51	61	73	45	59	84
28130	Vervaardiging van andere pompen en compressoren	7	0	0	0	0	0	0
28140	Vervaardiging van andere kranen en dergelijke artikelen	12	74	90	91	41	56	80
28150	Vervaardiging van tandwielen, lagere en andere drijfwerkelementen	57	58	74	85	44	66	69
28210	Vervaardiging van ovens en branders	80	30	47	49	20	49	56
28220	Vervaardiging van hijs-, hef- en transportwerktuigen	172	41	61	80	33	73	99
28230	Vervaardiging van kantoormachines en -uitrusting (exclusief computers en randapparatuur)	60	8	70	90	6	22	66
28240	Vervaardiging van elektrisch handgereedschap	19	62	63	100	22	66	136
28250	Vervaardiging van machines en apparaten voor de koeltechniek en de klimaatregeling, voor niet-huishoudelijk gebruik	359	38	63	80	41	61	95
28291	Vervaardiging van verpakkingsmachines	64	43	52	75	28	45	74
28292	Vervaardiging van weegtoestellen	14	0	0	0	0	0	0
28293	Vervaardiging van toestellen voor het spuiten van vloeistoffen of poeder	27	36	60	83	28	34	44
28294	Vervaardiging van verkoopautomaten	4	0	0	0	0	0	0
28295	Vervaardiging van filtreertoestellen	52	66	83	129	43	58	124
28296	Vervaardiging van hogedrukreinigers, zandstraalapparaten en dergelijk reinigingsmateriaal	11	0	0	0	0	0	0
28299	Vervaardiging van andere machines en apparaten voor algemeen gebruik, n.e.g.	251	48	65	86	37	61	86
28300	Vervaardiging van machines en werktuigen voor de landbouw en de bosbouw	135	27	49	75	28	45	60
28410	Vervaardiging van machines voor de metaalbewerking	177	70	91	125	49	74	99
28490	Vervaardiging van andere gereedschapswerktuigen	17	0	84	0	0	40	0
28910	Vervaardiging van machines voor de metallurgie	22	0	111	0	0	97	0
28920	Vervaardiging van machines voor de winning van delfstoffen en voor de bouw	28	0	36	0	0	189	0
28930	Vervaardiging van machines voor de productie van voedings- en genotmiddelen	83	60	63	65	28	59	64
28940	Vervaardiging van machines voor de productie van textiel, kleding en leer	47	48	66	78	13	44	48
28950	Vervaardiging van machines voor de productie van papier en karton	9	0	0	0	0	0	0
28960	Vervaardiging van machines voor de kunststof- en rubberindustrie	7	0	31	0	0	42	0
28990	Vervaardiging van andere machines, apparaten en werktuigen voor specifieke doeleinden, n.e.g.	237	56	75	98	28	55	79

GRAYDON			Dagen Klanten Krediet Boekjaar 2013			Dagen Leveranciers Krediet Boekjaar 2013		
NACE 5	Omschrijving sector	Aantal Actieve Ond.	Q1	Med.	Q3	Q1	Med.	Q3
29100	Vervaardiging en assemblage van motorvoertuigen	98	14	41	55	25	41	68
29201	Vervaardiging van carrosserieën voor motorvoertuigen	76	0	62	0	22	28	44
29202	Vervaardiging van aanhangwagens, caravans en opleggers	46	0	63	0	64	86	363
29310	Vervaardiging van elektrische en elektronische benodigdheden voor motorvoertuigen	57	26	54	60	7	39	52
29320	Vervaardiging van andere delen en toebehoren van motorvoertuigen	157	32	40	61	37	59	80
30110	Bouw van schepen en drijvend materieel	28	91	97	107	163	367	715
30120	Bouw van plezier- en sportvoertuigen	14	0	0	0	0	0	0
30200	Vervaardiging van rollend materieel voor spoorwegen	16	4	27	114	46	59	85
30300	Vervaardiging van lucht- en ruimtevaartuigen en van toestellen in verband daarmee	68	12	57	79	53	82	93
30400	Vervaardiging van militaire gevechtsvoertuigen	1	0	0	0	0	0	0
30910	Vervaardiging van motorfietsen	25	0	34	0	0	33	0
30920	Vervaardiging van fietsen en invalidenwagens	74	24	37	43	9	20	26
30990	Vervaardiging van andere transportmiddelen, n.e.g.	32	32	61	71	15	132	152
31010	Vervaardiging van kantoor- en winkelmeubelen	273	49	68	100	37	54	73
31020	Vervaardiging van keukenmeubelen	482	11	41	59	10	34	80
31030	Vervaardiging van matrassen	47	26	35	52	15	31	42
31091	Vervaardiging van eetkamer-, zitkamer-, slaapkamer- en badkamermeubelen	1885	19	33	59	17	34	58
31092	Vervaardiging van tuin- en terrasmeubelen	59	8	21	37	21	36	45
31099	Vervaardiging van andere meubelen, n.e.g.	109	59	71	140	36	36	146
32110	Slaan van munten	31	0	36	0	0	63	0
32121	Bewerken van diamant	224	60	64	98	23	70	85
32122	Bewerken van edelstenen (m.u.v. diamant) en van halfedelstenen	28	0	65	0	0	27	0
32123	Vervaardiging van sieraden	855	6	27	69	3	18	31
32124	Vervaardiging van edelsmeedwerk	73	0	0	0	0	0	0
32129	Vervaardiging van overige artikelen van edele metalen	14	0	0	0	0	0	0
32130	Vervaardiging van imitatiesieraden en dergelijke artikelen	288	1	1	17	6	7	14
32200	Vervaardiging van muziekinstrumenten	200	1	40	101	8	34	48
32300	Vervaardiging van sportartikelen	91	23	40	68	25	58	64
32400	Vervaardiging van spellen en speelgoed	192	15	28	48	17	32	66
32500	Vervaardiging van medische en tandheelkundige instrumenten en benodigdheden	1462	29	45	74	18	39	80
32910	Vervaardiging van borstelwaren	29	21	59	76	43	56	74
32990	Overige industrie, n.e.g.	511	34	68	99	22	46	77
33110	Reparatie van producten van metaal	469	17	36	50	16	37	57

GRAYDON			Dagen Klanten Krediet Boekjaar 2013			Dagen Leveranciers Krediet Boekjaar 2013		
NACE 5	Omschrijving sector	Aantal Actieve Ond.	Q1	Med.	Q3	Q1	Med.	Q3
33120	Reparatie van machines	1155	32	75	110	19	40	99
33130	Reparatie van elektronische en optische apparatuur	58	0	52	0	0	442	0
33140	Reparatie van elektrische apparatuur	158	0	112	0	0	59	0
33150	Reparatie en onderhoud van schepen	265	30	70	113	46	83	143
33160	Reparatie en onderhoud van lucht- en ruimtevaartuigen	38	0	111	0	0	12	0
33170	Reparatie en onderhoud van andere transportmiddelen	43	0	48	0	0	69	0
33190	Reparatie van andere apparatuur	73	0	39	0	35	59	60
33200	Installatie van industriële machines, toestellen en werktuigen	385	42	67	110	34	66	112
35110	Productie van elektriciteit	516	30	57	121	37	95	209
35120	Transmissie van elektriciteit	12	0	59	0	0	45	0
35130	Distributie van elektriciteit	29	10	23	44	12	53	136
35140	Handel in elektriciteit	164	34	56	86	34	67	182
35210	Productie van gas	15	0	106	0	0	999	0
35220	Distributie van gasvormige brandstoffen via leidingen	68	7	29	54	18	35	73
35230	Handel in gas via leidingen	4	0	52	0	0	30	0
35300	Productie en distributie van stoom en gekoelde lucht	27	25	68	138	83	84	127
36000	Winning, behandeling en distributie van water	154	41	59	71	28	63	77
37000	Afvalwaterafvoer	308	44	57	78	56	74	88
38110	Inzameling van ongevaarlijk afval	84	46	58	95	48	65	112
38120	Inzameling van gevaarlijk afval	9	0	0	0	0	0	0
38211	Voorbehandeling van ongevaarlijk afval met het oog op verwijdering	10	0	53	0	0	85	0
38212	Fysicochemische verwerking van slib en vloeibare afvalstoffen	6	0	204	0	0	126	0
38213	Behandeling en verwijdering van ongevaarlijk afval, m.u.v. slib en vloeibare afvalstoffen	22	0	108	0	50	159	313
38219	Overige verwerking en verwijdering van ongevaarlijk afval	256	43	59	84	50	79	122
38221	Voorbehandeling van gevaarlijk afval met het oog op verwijdering	0	0	0	0	0	0	0
38222	Behandeling en verwijdering van gevaarlijk afval	43	52	85	119	27	80	88
38310	Sloop van wrakken	46	0	0	0	0	0	0
38321	Sorteren van ongevaarlijk afval	29	0	0	0	0	7	0
38322	Terugwinning van metaalafval	271	14	37	49	19	39	69
38323	Terugwinning van inerte afvalstoffen	249	41	62	84	28	66	101
38329	Terugwinning van overig gesorteerd afval	42	9	61	93	44	54	155
39000	Sanering en ander afvalbeheer	104	36	68	80	74	126	135
41101	Ontwikkeling van residentiële bouwprojecten	6050	13	41	126	30	76	224
41102	Ontwikkeling van niet-residentiële bouwprojecten	610	20	63	133	33	81	178

GRAYDON			Dagen Klanten Krediet Boekjaar 2013			Dagen Leveranciers Krediet Boekjaar 2013		
NACE 5	Omschrijving sector	Aantal Actieve Ond.	Q1	Med.	Q3	Q1	Med.	Q3
41201	Algemene bouw van residentiële gebouwen	14977	23	51	87	21	50	89
41202	Algemene bouw van kantoorgebouwen	99	15	21	23	12	33	62
41203	Algemene bouw van andere niet-residentiële gebouwen	1116	33	54	98	33	54	102
42110	Bouw van autowegen en andere wegen	2469	45	71	111	39	66	96
42120	Bouw van boven- en ondergrondse spoorwegen	67	8	79	133	3	33	159
42130	Bouw van bruggen en tunnels	102	0	336	0	83	179	999
42211	Bouw van water- en gasdistributienetten	92	0	0	0	0	0	0
42212	Bouw van rioleringen	126	0	59	0	0	111	0
42219	Bouw van civieltechnische werken voor vloeistoffen, n.e.g.	112	87	148	200	83	104	192
42220	Bouw van civieltechnische werken voor elektriciteit en telecommunicatie	946	53	81	123	38	66	86
42911	Baggerwerken	166	13	102	139	19	65	127
42919	Waterbouw, m.u.v. baggerwerken	275	82	92	144	61	77	93
42990	Bouw van andere civieltechnische werken, n.e.g.	166	27	80	143	45	86	171
43110	Slopen	1319	23	63	100	17	50	88
43120	Bouwrijp maken van terreinen	4811	39	73	107	28	57	95
43130	Proefboren en boren	309	50	78	444	43	54	56
43211	Elektrotechnische installatiewerken aan gebouwen	15179	34	59	97	21	42	77
43212	Elektrotechnische installatiewerken, uitgezonderd aan gebouwen	447	66	76	136	14	93	149
43221	Loodgieterswerk	4414	25	47	74	17	29	54
43222	Installatie van verwarming, klimaatregeling en ventilatie	6622	28	51	78	20	38	72
43291	Isolatiewerkzaamheden	2519	23	48	70	14	39	83
43299	Overige bouwinstallatie, n.e.g.	2657	28	57	94	24	46	81
43310	Stukadoorswerk	3324	27	48	81	19	34	72
43320	Schrijnwerk	14409	26	52	81	17	36	61
43331	Plaatsen van vloer- en wandtegels	2898	22	43	80	16	44	66
43332	Plaatsen van vloerbedekking en wandbekleding van hout	981	26	47	64	12	35	62
43333	Plaatsen van behang en vloerbedekking en wandbekleding van andere materialen	1274	21	39	54	11	22	66
43341	Schilderen van gebouwen	5546	24	50	84	11	38	63
43342	Schilderen van civieltechnische werken	105	0	47	0	4	73	106
43343	Glaszetten	448	32	42	66	16	24	41
43390	Overige werkzaamheden in verband met de afwerking van gebouwen	4352	30	56	94	20	36	76
43910	Dakwerkzaamheden	4773	19	38	68	15	34	64
43991	Waterdichtingswerken van muren	155	14	28	28	1	8	38
43992	Gevelreiniging	309	3	45	58	3	12	31

GRAYDON			Dagen Klanten Krediet Boekjaar 2013			Dagen Leveranciers Krediet Boekjaar 2013		
NACE 5	Omschrijving sector	Aantal Actieve Ond.	Q1	Med.	Q3	Q1	Med.	Q3
43993	Bouw van sierschouwen en open haarden	50	0	75	0	0	40	0
43994	Uitvoeren van metsel- en voegwerken	2082	11	39	53	10	17	47
43995	Restaureren van bouwwerken	441	22	37	91	7	42	77
43996	Chapewerken	354	31	48	98	14	30	80
43999	Overige gespecialiseerde bouwwerkzaamheden	11910	25	56	90	16	41	81
45111	Groothandel in auto's en lichte bestelwagens (= 3,5 ton)	2532	11	24	51	11	33	57
45112	Handelsbemiddeling in auto's en lichte bestelwagens (= 3,5 ton)	674	5	18	50	7	13	62
45113	Detailhandel in auto's en lichte bestelwagens (= 3,5 ton)	7847	9	16	30	14	30	56
45191	Groothandel in andere motorvoertuigen (> 3,5 ton)	110	0	70	0	0	15	0
45192	Handelsbemiddeling in andere motorvoertuigen (> 3,5 ton)	36	0	0	0	0	0	0
45193	Detailhandel in andere motorvoertuigen (> 3,5 ton)	189	21	42	91	23	49	69
45194	Handel in aanhangwagens, opleggers en caravans	302	12	27	37	10	21	45
45201	Algemeen onderhoud en reparatie van auto's en lichte bestelwagens (= 3,5 ton)	6134	12	21	54	18	35	57
45202	Algemeen onderhoud en reparatie van overige motorvoertuigen (> 3,5 ton)	145	13	47	56	22	31	35
45203	Reparatie en montage van specifieke auto-onderdelen	254	15	54	76	6	26	64
45204	Carrosserieherstelling	1066	24	36	75	21	35	55
45205	Bandenservicebedrijven	215	13	44	70	8	35	58
45206	Wassen en poetsen van motorvoertuigen	1004	3	18	40	7	22	63
45209	Onderhoud en reparatie van motorvoertuigen, n.e.g.	291	13	17	23	9	21	31
45310	Handelsbemiddeling en groothandel in onderdelen en accessoires van motorvoertuigen	1158	25	43	58	23	38	73
45320	Detailhandel in onderdelen en accessoires van motorvoertuigen	1327	14	27	68	19	43	72
45401	Handelsbemiddeling en groothandel in motorfietsen en delen en toebehoren van motorfietsen	111	9	9	15	13	18	30
45402	Detailhandel in en onderhoud en reparatie van motorfietsen en delen en toebehoren van motorfietsen	1395	6	10	20	23	52	79
46110	Handelsbemiddeling in landbouwproducten, levende dieren en textielgrondstoffen en halfabrikaten	418	14	48	186	11	92	210
46120	Handelsbemiddeling in brandstoffen, ertsen, metalen en chemische producten	681	29	51	81	19	32	69
46130	Handelsbemiddeling in hout en bouwmaterialen	1384	27	51	75	13	40	78
46140	Handelsbemiddeling in machines, apparaten en werktuigen voor de industrie en in schepen en luchtvaartuigen	1249	27	54	76	12	39	76
46150	Handelsbemiddeling in meubelen, huishoudelijke artikelen en ijzerwaren	2413	15	25	70	14	32	66
46160	Handelsbemiddeling in textiel, kleding, bont, schoeisel en lederwaren	1967	12	36	76	12	38	78
46170	Handelsbemiddeling in voedings- en genotmiddelen	1715	20	35	59	15	39	77
46180	Handelsbemiddeling gespecialiseerd in andere goederen	5953	21	48	91	19	45	91
46190	Handelsbemiddeling in goederen, algemeen assortiment	8615	24	53	105	14	46	95

GRAYDON			Dagen Klanten Krediet Boekjaar 2013			Dagen Leveranciers Krediet Boekjaar 2013		
NACE 5	Omschrijving sector	Aantal Actieve Ond.	Q1	Med.	Q3	Q1	Med.	Q3
46211	Groothandel in granen en zaden	68	0	31	0	2	35	35
46212	Groothandel in veevoeders	46	42	48	89	1	17	70
46213	Groothandel in ruwe plantaardige en dierlijke oliën en vetten	15	0	0	0	0	0	0
46214	Groothandel in andere akkerbouwproducten	29	0	0	0	0	0	0
46215	Groothandel in ruwe tabak	27	0	38	0	0	5	0
46216	Groothandel in akkerbouwproducten en veevoeders, algemeen assortiment	1092	24	43	68	18	33	53
46220	Groothandel in bloemen en planten	739	6	26	54	10	19	52
46231	Groothandel in levend vee	1404	10	20	39	9	14	28
46232	Groothandel in levende dieren, m.u.v. levend vee	81	0	8	0	0	2	0
46240	Groothandel in huiden, vellen en leer	46	16	16	46	6	17	28
46311	Groothandel in consumptieaardappelen	52	0	61	0	0	104	0
46319	Groothandel in groenten en fruit, m.u.v. consumptieaardappelen	1185	29	38	65	27	43	66
46321	Groothandel in vlees en vleesproducten, uitgezonderd vlees van wild en van gevogelte	860	26	37	51	19	30	45
46322	Groothandel in vlees van wild en van gevogelte	206	10	31	54	19	32	40
46331	Groothandel in zuivelproducten en eieren	421	43	53	66	30	48	65
46332	Groothandel in spijsoliën en -vetten	65	19	39	45	16	32	32
46341	Groothandel in wijnen en geestrijke dranken	667	33	52	79	34	55	88
46349	Groothandel in dranken, algemeen assortiment	1566	22	38	71	33	48	73
46350	Groothandel in tabaksproducten	102	7	22	39	6	15	23
46360	Groothandel in suiker, chocolade en suikerwerk	536	21	33	77	22	48	63
46370	Groothandel in koffie, thee, cacao en specerijen	233	20	46	58	21	48	83
46381	Groothandel in vis en schaal- en weekdieren	246	26	47	58	28	38	53
46382	Groothandel in aardappelproducten	68	19	44	74	20	56	139
46383	Groothandel in voedsel voor huisdieren	102	5	67	79	7	61	112
46389	Groothandel in andere voedingsmiddelen, n.e.g.	1003	32	47	62	26	52	77
46391	Niet-gespecialiseerde groothandel in diepgevroren voedingsmiddelen	178	34	54	76	29	45	64
46392	Niet-gespecialiseerde groothandel in niet-diepgevroren voedingsmiddelen, dranken en genotmiddelen	786	13	41	58	20	45	58
46411	Groothandel in weefsels, stoffen en fournituren	114	13	37	98	14	39	44
46412	Groothandel in huishoudtextiel en beddengoed	1625	6	45	74	17	39	74
46419	Groothandel in overig textiel	172	5	7	23	1	36	51
46421	Groothandel in werkkleding	55	0	90	0	0	62	0
46422	Groothandel in onderkleding	27	0	37	0	0	114	0
46423	Groothandel in kleding, met uitzondering van werk- en onderkleding	1570	10	30	63	16	35	72

GRAYDON			Dagen Klanten Krediet Boekjaar 2013			Dagen Leveranciers Krediet Boekjaar 2013		
NACE 5	Omschrijving sector	Aantal Actieve Ond.	Q1	Med.	Q3	Q1	Med.	Q3
46424	Groothandel in kledingaccessoires	63	4	20	41	1	24	27
46425	Groothandel in schoeisel	279	3	26	50	22	50	92
46431	Groothandel in elektrische huishoudelijke apparaten en audio- en videoapparatuur	1408	20	46	67	23	51	85
46432	Groothandel in opgenomen beeld- en geluidsdragers	30	0	0	0	0	0	0
46433	Groothandel in foto- en filmapparatuur en in andere optische artikelen	351	18	42	66	24	40	62
46441	Groothandel in porselein en glaswerk	29	0	0	0	0	18	0
46442	Groothandel in reinigingsmiddelen	595	33	48	65	12	31	60
46450	Groothandel in parfumerieën en cosmetica	750	17	37	57	11	38	76
46460	Groothandel in farmaceutische producten	1285	40	59	81	32	55	90
46471	Groothandel in huismeubilair	192	10	46	163	8	33	43
46472	Groothandel in tapijten	28	8	63	83	8	17	55
46473	Groothandel in verlichtingsapparatuur	119	1	4	74	3	5	29
46480	Groothandel in uurwerken en sieraden	731	29	57	99	18	48	115
46491	Groothandel in kranten, boeken en tijdschriften	367	4	35	137	18	70	116
46492	Groothandel in kantoor- en schoolbenodigdheden	527	19	43	61	13	36	66
46493	Groothandel in papier- en kartonwaren	87	16	20	32	1	16	22
46494	Groothandel in niet-elektrische huishoudelijke artikelen	1363	22	41	57	13	33	62
46495	Groothandel in fietsen	83	0	49	0	2	2	39
46496	Groothandel in sport- en kampeerartikelen, met uitzondering van fietsen	865	28	57	76	15	41	57
46497	Groothandel in spellen en speelgoed	77	20	85	194	13	16	143
46498	Groothandel in lederwaren en reisartikelen	171	19	59	64	2	6	94
46499	Groothandel in andere consumentenartikelen, n.e.g.	1118	10	35	58	22	34	59
46510	Groothandel in computers, randapparatuur en software	846	27	59	77	24	40	63
46520	Groothandel in elektronische en telecommunicatieapparatuur en delen daarvan	216	34	42	72	20	23	65
46610	Groothandel in machines, werktuigen en toebehoren voor de landbouw	584	31	44	68	19	43	79
46620	Groothandel in gereedschapswerktuigen	1136	42	58	77	27	46	72
46630	Groothandel in machines voor de mijnbouw, de bouwnijverheid en de weg- en waterbouw	293	42	51	82	24	43	108
46640	Groothandel in machines voor de textielindustrie en in naai- en breimachines	71	28	66	78	43	46	51
46650	Groothandel in kantoormeubelen	46	16	47	53	21	68	119
46660	Groothandel in andere kantoor machines en kantoorbenodigdheden, met uitzondering van computers en randapparatuur	967	29	48	79	16	35	74
46691	Groothandel in machines voor de productie van voedings- en genotmiddelen	28	0	47	0	0	84	0
46692	Groothandel in verpakkingsmachines en weegtoestellen	12	0	21	0	0	52	0

GRAYDON			Dagen Klanten Krediet Boekjaar 2013			Dagen Leveranciers Krediet Boekjaar 2013		
NACE 5	Omschrijving sector	Aantal Actieve Ond.	Q1	Med.	Q3	Q1	Med.	Q3
46693	Groothandel in elektrisch materiaal, inclusief installatiemateriaal	922	41	60	84	25	45	71
46694	Groothandel in hijs-, hef- en transportwerktuigen	41	1	51	54	8	23	79
46695	Groothandel in pompen en compressoren	31	1	31	66	11	24	28
46696	Groothandel in meet-, controle- en navigatieinstrumenten	35	54	59	72	24	30	40
46697	Groothandel in machines en apparaten voor de warmte-, koel- en vriestechiek voor industrieel gebruik	47	43	52	62	8	32	49
46699	Groothandel in andere machines en werktuigen, n.e.g.	1437	39	62	84	27	53	83
46710	Groothandel in vaste, vloeibare en gasvormige brandstoffen en aanverwante producten	790	17	29	45	14	25	46
46720	Groothandel in metalen en metaalertsen	621	34	48	65	20	36	58
46731	Groothandel in bouwmaterialen, algemeen assortiment	1912	24	46	64	20	37	64
46732	Groothandel in hout	949	33	48	64	17	32	68
46733	Groothandel in behang, verf en woningtextiel	86	5	41	43	2	17	46
46734	Groothandel in vlakglas	9	0	34	0	0	7	0
46735	Groothandel in vloer- en wandtegels	67	0	46	0	0	76	0
46736	Groothandel in sanitair	83	10	15	29	12	19	47
46739	Groothandel in overige bouwmaterialen	135	24	47	58	6	23	44
46741	Groothandel in ijzerwaren	502	33	46	62	16	34	60
46742	Groothandel in installatiemateriaal voor loodgieterswerk en verwarming	340	32	54	63	16	36	61
46751	Groothandel in chemische producten voor industrieel gebruik	1128	40	50	76	24	41	71
46752	Groothandel in kunstmeststoffen en andere agrochemische producten	51	0	67	0	0	125	0
46761	Groothandel in diamant en andere edelstenen	1510	47	79	121	29	56	126
46769	Groothandel in andere intermediaire producten, n.e.g.	284	42	71	117	22	47	65
46771	Groothandel in autosloopmateriaal	16	0	0	0	0	0	0
46772	Groothandel in ijzer- en staalschroot en in oude non-ferrometalen	638	13	28	45	17	36	54
46779	Groothandel in afval en schroot, n.e.g.	58	0	67	0	0	73	0
46900	Niet-gespecialiseerde groothandel	1974	29	51	71	18	40	78
47111	Detailhandel in niet-gespecialiseerde winkels in diepvriesproducten	223	1	4	7	1	6	29
47112	Detailhandel in niet-gespecialiseerde winkels waarbij voedings- en genotmiddelen overheersen (verkoopsoppervlakte < 100 m²)	6065	2	8	22	6	19	38
47113	Detailhandel in niet-gespecialiseerde winkels waarbij voedings- en genotmiddelen overheersen (verkoopsoppervlakte tussen 100 m² en minder dan 400 m²)	1131	2	4	14	11	30	56
47114	Detailhandel in niet-gespecialiseerde winkels waarbij voedings- en genotmiddelen overheersen (verkoopsoppervlakte tussen 400 m² en minder dan 2500 m²)	788	2	5	11	31	38	55
47115	Detailhandel in niet-gespecialiseerde winkels waarbij voedings- en genotmiddelen overheersen (verkoopsoppervlakte = 2500 m²)	72	3	6	11	25	31	34
47191	Detailhandel in niet-gespecialiseerde winkels waarbij voedings- en	424	2	9	32	25	39	74

GRAYDON			Dagen Klanten Krediet Boekjaar 2013			Dagen Leveranciers Krediet Boekjaar 2013		
NACE 5	Omschrijving sector	Aantal Actieve Ond.	Q1	Med.	Q3	Q1	Med.	Q3
	genotmiddelen niet overheersen (verkoopoppervlakte < 2500 m ²)							
47192	Detailhandel in niet-gespecialiseerde winkels waarbij voedings- en genotmiddelen niet overheersen (verkoopoppervlakte. = 2500 m ²)	252	3	6	24	17	31	46
47210	Detailhandel in groenten en fruit in gespecialiseerde winkels	1135	3	20	48	6	22	41
47221	Detailhandel in vlees en vleesproducten in gespecialiseerde winkels, m.u.v. vlees van wild en van gevogelte	3677	2	5	26	10	23	38
47222	Detailhandel in vlees van wild en van gevogelte in gespecialiseerde winkels	97	0	8	0	0	18	0
47230	Detailhandel in vis en schaal- en weekdieren in gespecialiseerde winkels	504	7	27	49	4	27	73
47241	Detailhandel in brood en banketbakkerswerk in gespecialiseerde winkels (koude bakkers)	2794	2	6	11	11	30	52
47242	Detailhandel in chocolade en suikerwerk in gespecialiseerde winkels	469	3	14	23	16	32	55
47251	Detailhandel in wijnen en geestrijke dranken in gespecialiseerde winkels	362	5	30	46	36	64	113
47252	Detailhandel in dranken in gespecialiseerde winkels, algemeen assortiment	1394	8	16	45	17	37	63
47260	Detailhandel in tabaksproducten in gespecialiseerde winkels	315	1	2	2	7	14	18
47291	Detailhandel in zuivelproducten en eieren in gespecialiseerde winkels	474	1	1	13	1	25	26
47299	Overige detailhandel in voedingsmiddelen in gespecialiseerde winkels, n.e.g.	1990	5	10	35	13	26	52
47300	Detailhandel in motorbrandstoffen in gespecialiseerde winkels	1517	3	10	24	9	15	29
47410	Detailhandel in computers, randapparatuur en software in gespecialiseerde winkels	3179	25	52	79	12	27	55
47420	Detailhandel in telecommunicatieapparatuur in gespecialiseerde winkels	155	3	34	61	1	3	61
47430	Detailhandel in audio- en videoapparatuur in gespecialiseerde winkels	191	3	20	26	1	25	42
47511	Detailhandel in kledingstoffen in gespecialiseerde winkels	112	0	17	0	4	27	44
47512	Detailhandel in huishoudtextiel en beddengoed in gespecialiseerde winkels	3208	5	18	57	11	25	66
47513	Detailhandel in breigarens, handwerken en furnituren in gespecialiseerde winkels	95	0	31	0	0	4	0
47519	Detailhandel in overig textiel in gespecialiseerde winkels	146	7	14	29	3	109	156
47521	Bouwmarkten en andere doe-het-zelfzaken in bouwmaterialen, algemeen assortiment	1774	4	16	47	21	41	65
47522	Detailhandel in houten bouw- en tuinmaterialen in gespecialiseerde winkels	88	0	80	0	2	6	150
47523	Detailhandel in wand- en vloertegels in gespecialiseerde winkels	62	6	7	77	1	32	50
47524	Detailhandel in parket-, laminaat- en kurkvloeren in gespecialiseerde winkels	37	0	86	0	0	124	0
47525	Detailhandel in ijzerwaren en gereedschappen in gespecialiseerde winkels	94	2	17	422	27	36	92
47526	Detailhandel in verf en verfwaren in gespecialiseerde winkels	65	3	7	10	3	4	7
47527	Detailhandel in sanitaire artikelen en sanitair installatiemateriaal in gespecialiseerde winkels	80	0	20	0	0	0	0
47529	Detailhandel in overige bouwmaterialen in gespecialiseerde winkels	118	52	59	68	6	20	23

GRAYDON			Dagen Klanten Krediet Boekjaar 2013			Dagen Leveranciers Krediet Boekjaar 2013		
NACE 5	Omschrijving sector	Aantal Actieve Ond.	Q1	Med.	Q3	Q1	Med.	Q3
47530	Detailhandel in tapijten en andere vloerbedekking en wandbekleding in gespecialiseerde winkels	447	5	27	36	17	36	58
47540	Detailhandel in elektrische huishoudapparaten in gespecialiseerde winkels	2567	9	21	46	16	31	66
47591	Detailhandel in huismebuair in gespecialiseerde winkels	2295	5	21	72	15	31	57
47592	Detailhandel in verlichtingsartikelen in gespecialiseerde winkels	1558	5	34	66	13	41	64
47593	Detailhandel in glas-, porselein- en aardewerk en in niet-elektrische huishoudelijke artikelen in gespecialiseerde winkels	113	2	25	77	14	275	635
47594	Detailhandel in muziekinstrumenten in gespecialiseerde winkels	101	0	29	0	1	6	422
47599	Detailhandel in andere huishoudelijke artikelen in gespecialiseerde winkels, n.e.g.	439	2	5	7	8	29	88
47610	Detailhandel in boeken in gespecialiseerde winkels	200	2	3	45	0	240	0
47620	Detailhandel in kranten en kantoorbehoeften in gespecialiseerde winkels	4287	2	10	28	9	17	44
47630	Detailhandel in audio- en video-opnamen in gespecialiseerde winkels	100	0	0	0	0	0	0
47640	Detailhandel in sport- en kampeerartikelen in gespecialiseerde winkels	1205	4	17	40	15	41	79
47650	Detailhandel in spellen en speelgoed in gespecialiseerde winkels	612	3	5	23	9	39	54
47711	Detailhandel in damesbovenkleding in gespecialiseerde winkels	1237	1	4	18	19	50	84
47712	Detailhandel in herenbovenkleding in gespecialiseerde winkels	375	1	5	6	14	26	53
47713	Detailhandel in baby- en kinderbovenkleding in gespecialiseerde winkels	723	2	5	32	40	62	79
47714	Detailhandel in onderkleding, lingerie en strand- en badkleding in gespecialiseerde winkels	613	1	4	8	17	30	61
47715	Detailhandel in kledingaccessoires in gespecialiseerde winkels	441	4	5	268	22	31	214
47716	Detailhandel in dames-, heren-, baby- en kinderboven- en onderkleding en kledingaccessoires in gespecialiseerde winkels (algemeen assortiment)	4356	3	7	24	12	36	67
47721	Detailhandel in schoeisel in gespecialiseerde winkels	1679	1	5	26	15	32	61
47722	Detailhandel in lederwaren en reisartikelen in gespecialiseerde winkels	490	2	7	43	8	23	52
47730	Apotheken	4986	16	21	36	19	35	79
47740	Detailhandel in medische en orthopedische artikelen in gespecialiseerde winkels	867	31	45	80	24	52	87
47750	Detailhandel in cosmetica en toiletartikelen in gespecialiseerde winkels	1733	13	29	39	14	35	70
47761	Detailhandel in bloemen, planten, zaden en kunstmeststoffen in gespecialiseerde winkels	4035	3	16	45	12	20	56
47762	Detailhandel in huisdieren, voedsel voor huisdieren en benodigdheden daarvoor in gespecialiseerde winkels	1034	3	4	23	15	26	44
47770	Detailhandel in uurwerken en sieraden in gespecialiseerde winkels	1784	2	4	15	19	40	63
47781	Detailhandel in vaste, vloeibare en gasvormige brandstoffen in gespecialiseerde winkels, m.u.v. motorbrandstoffen	911	14	26	48	12	22	34
47782	Detailhandel in fotografische en optische artikelen en in precisieinstrumenten in gespecialiseerde winkels	1909	3	8	24	16	28	51
47783	Detailhandel in wapens en munitie in gespecialiseerde winkels	160	6	17	91	5	36	57

GRAYDON			Dagen Klanten Krediet Boekjaar 2013			Dagen Leveranciers Krediet Boekjaar 2013		
NACE 5	Omschrijving sector	Aantal Actieve Ond.	Q1	Med.	Q3	Q1	Med.	Q3
47784	Detailhandel in drogisterijartikelen en onderhoudsproducten in gespecialiseerde winkels	468	6	36	77	6	57	66
47785	Detailhandel in fietsen in gespecialiseerde winkels	870	3	9	21	16	29	39
47786	Detailhandel in souvenirs en religieuze artikelen in gespecialiseerde winkels	1136	2	18	43	11	28	50
47787	Detailhandel in nieuwe kunstvoorwerpen in gespecialiseerde winkels	249	0	51	0	12	177	833
47788	Detailhandel in babyartikelen (algemeen assortiment)	145	0	24	0	0	9	0
47789	Overige detailhandel in nieuwe artikelen in gespecialiseerde winkels, n.e.g.	2275	7	24	65	12	39	64
47791	Detailhandel in antiques in winkels	1556	7	35	75	7	16	114
47792	Detailhandel in tweedehandskleding in winkels	1519	6	16	17	1	8	40
47793	Detailhandel in andere tweedehandsgoederen in winkels, m.u.v. tweedehandskleding	306	0	18	0	10	12	29
47810	Markt- en straathandel in voedings- en genotmiddelen	2671	1	3	12	5	12	52
47820	Markt- en straathandel in textiel, kleding en schoeisel	2001	1	1	31	2	16	69
47890	Markt- en straathandel in andere artikelen	3999	15	29	33	4	19	32
47910	Detailhandel via postorderbedrijven of via internet	2446	6	27	66	15	38	55
47990	Overige detailhandel, niet in winkels en exclusief markt- en straathandel	2443	12	23	48	13	21	46
49100	Personenvervoer per spoor, m.u.v. personenvervoer per spoor binnen steden of voorsteden	5	0	28	0	0	202	0
49200	Goederenvervoer per spoor	49	45	54	74	44	56	82
49310	Personenvervoer te land binnen steden of voorsteden	366	10	26	35	20	30	49
49320	Exploitatie van taxi's	2057	19	31	53	6	20	38
49390	Overig personenvervoer te land, n.e.g.	1400	24	34	56	19	34	64
49410	Goederenvervoer over de weg, m.u.v. verhuisbedrijven	8413	40	59	81	25	45	67
49420	Verhuisbedrijven	451	40	65	100	28	46	96
49500	Vervoer via pijpleidingen	98	1	30	39	18	31	44
50100	Personenvervoer over zee- en kustwateren	32	0	0	0	0	0	0
50200	Goederenvervoer over zee- en kustwateren	259	29	48	78	19	34	75
50300	Personenvervoer over binnenwateren	21	0	97	0	0	30	0
50400	Goederenvervoer over binnenwateren	1244	42	51	81	32	45	74
51100	Personenvervoer door de lucht	407	29	62	103	33	86	106
51210	Goederenvervoer door de lucht	30	0	105	0	0	175	0
51220	Ruimtevaart	4	0	0	0	0	0	0
52100	Opslag in koelpakhuizen en overige opslag	667	30	53	78	43	70	100
52210	Diensten in verband met vervoer te land	749	28	44	73	38	63	112
52220	Diensten in verband met vervoer over water	200	35	54	65	40	92	164

GRAYDON			Dagen Klanten Krediet Boekjaar 2013			Dagen Leveranciers Krediet Boekjaar 2013		
NACE 5	Omschrijving sector	Aantal Actieve Ond.	Q1	Med.	Q3	Q1	Med.	Q3
52230	Diensten in verband met de luchtvaart	235	18	38	62	18	57	100
52241	Vrachtbehandeling in zeehavens	201	28	53	65	28	46	84
52249	Overige vrachtbehandeling, exclusief in zeehavens	386	37	58	82	35	61	95
52290	Overige vervoerondersteunende activiteiten	2477	41	61	114	37	60	130
53100	Postdiensten in het kader van de universele dienstverplichting	438	28	44	64	21	28	42
53200	Overige postdiensten en koeriers	3108	38	48	67	12	34	50
55100	Hotels en dergelijke accommodatie	1913	12	19	29	32	51	85
55201	Jeugdherbergen en jeugdverblijfscentra	41	0	365	0	0	526	0
55202	Vakantieparken	66	19	20	22	14	28	40
55203	Gites, vakantiewoningen en -appartementen	866	5	18	45	13	31	47
55204	Gastenkamers	587	11	62	66	1	7	18
55209	Vakantieverblijven en andere accommodatie voor kort verblijf, n.e.g.	169	0	111	0	2	78	113
55300	Kampeerterreinen en kampeerauto- en caravanterreinen	481	7	34	51	17	46	72
55900	Overige accommodatie	42	0	8	0	0	52	0
56101	Eetgelegenheden met volledige bediening	13393	3	7	20	11	25	53
56102	Eetgelegenheden met beperkte bediening	15648	3	9	34	8	19	50
56210	Catering	4264	16	31	58	12	31	64
56290	Overige eetgelegenheden	1518	4	24	50	6	27	71
56301	Cafés en bars	19646	3	10	35	8	20	42
56302	Discotheken, dancings en dergelijke	410	1	3	12	4	47	72
56309	Andere drinkgelegenheden	337	8	9	18	7	19	22
58110	Uitgeverijen van boeken	919	36	77	124	30	93	125
58120	Uitgeverijen van adresboeken en mailinglijsten	7	0	52	0	0	8	0
58130	Uitgeverijen van kranten	203	38	57	92	41	70	87
58140	Uitgeverijen van tijdschriften	446	41	75	94	41	61	104
58190	Overige uitgeverijen	610	29	77	135	27	52	96
58210	Uitgeverijen van computerspellen	18	0	0	0	0	0	0
58290	Overige uitgeverijen van software	768	36	50	71	23	48	73
59111	Productie van bioscoopfilms	906	50	85	181	19	103	141
59112	Productie van televisiefilms	286	15	36	73	10	30	54
59113	Productie van films, m.u.v. bioscoop- en televisiefilms	837	30	62	80	28	73	145
59114	Productie van televisieprogramma's	306	18	42	56	24	49	98
59120	Activiteiten in verband met films en video- en televisieprogramma's na de productie	786	40	75	132	6	17	107
59130	Distributie van films en video- en televisieprogramma's	196	21	65	77	14	58	120

GRAYDON			Dagen Klanten Krediet Boekjaar 2013			Dagen Leveranciers Krediet Boekjaar 2013		
NACE 5	Omschrijving sector	Aantal Actieve Ond.	Q1	Med.	Q3	Q1	Med.	Q3
59140	Vertoning van films	133	11	13	20	65	77	91
59201	Maken van geluidsopnamen	167	20	53	124	9	11	140
59202	Geluidsopnamestudio's	77	4	34	64	0	59	0
59203	Uitgeverijen van muziekopnamen	522	32	49	105	44	46	74
59209	Overige diensten in verband met het maken van geluidsopnamen	68	0	0	0	0	0	0
60100	Uitzenden van radioprogramma's	359	74	84	101	20	42	57
60200	Programmeren en uitzenden van televisieprogramma's	80	33	89	209	102	167	192
61100	Draadgebonden telecommunicatie	233	6	41	63	1	94	99
61200	Draadloze telecommunicatie	4851	38	61	102	35	60	99
61300	Telecommunicatie via satelliet	38	0	69	0	0	27	0
61900	Overige telecommunicatie	826	15	67	80	12	45	79
62010	Ontwerpen en programmeren van computerprogramma's	6835	34	63	93	17	43	78
62020	Computerconsultancy-activiteiten	13404	36	61	87	11	39	70
62030	Beheer van computerfaciliteiten	214	3	23	28	4	23	28
62090	Overige diensten op het gebied van informatietechnologie en computer	2797	32	57	90	15	42	97
63110	Gegevensverwerking, webhosting en aanverwante activiteiten	2365	36	60	85	14	43	79
63120	Webportalen	878	42	73	84	6	12	55
63910	Persagentschappen	968	5	49	78	4	20	43
63990	Overige dienstverlenende activiteiten op het gebied van informatie, n.e. g.	946	28	52	97	12	36	135
64110	Centrale banken	4	0	0	0	0	0	0
64190	Overige geldscheppende financiële instellingen	204	29	57	117	20	55	246
64200	Holdings	9220	26	60	118	18	48	126
64300	Beleggingstruists en -fondsen en vergelijkbare financiële instellingen	81	3	71	93	5	22	91
64910	Financiële lease	360	22	68	303	21	68	99
64921	Verstrekken van verbruikskrediet	35	28	40	47	9	20	57
64922	Verstrekken van hypothecair krediet	49	41	270	679	4	67	80
64929	Overige kredietverstreking, n.e.g.	26	37	96	365	33	46	63
64991	Factoring	22	95	999	999	24	200	999
64992	Activiteiten van beursvennootschappen	24	0	363	0	0	169	0
64999	Overige financiële dienstverlening	306	28	102	192	22	54	117
65111	Rechtstreekse verzekeringsverrichtingen leven	26	0	33	0	0	83	0
65112	Activiteiten van gemengde verzekeringsondernemingen, overwegend leven	75	28	67	141	10	45	85
65121	Rechtstreekse verzekeringsverrichtingen niet-leven	42	0	0	0	0	0	0

GRAYDON			Dagen Klanten Krediet Boekjaar 2013			Dagen Leveranciers Krediet Boekjaar 2013		
NACE 5	Omschrijving sector	Aantal Actieve Ond.	Q1	Med.	Q3	Q1	Med.	Q3
65122	Activiteiten van gemengde verzekeringsondernemingen, overwegend niet-leven	32	0	151	0	20	46	57
65200	Herverzekeringen	7	0	0	0	0	0	0
65300	Pensioenfondsen	4	0	0	0	0	0	0
66110	Beheer van financiële markten	47	1	12	16	1	12	32
66120	Effecten- en goederenhandel	43	0	98	0	0	69	0
66191	Agenten en makelaars in bankdiensten	55	0	65	0	1	6	75
66199	Overige ondersteunende activiteiten in verband met financiële diensten, exclusief verzekeringen en pensioenfondsen, n.e.g.	789	26	49	93	14	30	98
66210	Risicoanalisten en schadetaxateurs	836	22	44	86	2	16	44
66220	Verzekeringsagenten en -makelaars	482	30	56	126	13	119	811
66290	Overige ondersteunende activiteiten in verband met verzekeringen en pensioenfondsen	156	36	113	153	5	37	505
66300	Vermogensbeheer	113	3	27	49	6	41	43
68100	Handel in eigen onroerend goed	4256	12	32	80	22	75	221
68201	Verhuur en exploitatie van eigen of geleased residentieel onroerend goed, exclusief sociale woningen	1889	13	32	76	23	77	156
68202	Verhuur en exploitatie van sociale woningen	69	4	5	13	151	197	401
68203	Verhuur en exploitatie van eigen of geleased niet-residentieel onroerend goed, exclusief terreinen	4550	9	31	89	35	98	249
68204	Verhuur en exploitatie van terreinen	331	22	32	54	16	86	310
68311	Bemiddeling bij de aankoop, verkoop en verhuur van onroerend goed voor een vast bedrag of op contractbasis	9653	14	39	103	18	54	163
68312	Schatten en evalueren van onroerend goed voor een vast bedrag of op contractbasis	556	11	40	122	12	51	184
68321	Beheer van residentieel onroerend goed voor een vast bedrag of op contractbasis	298	23	47	73	31	82	203
68322	Beheer van niet-residentieel onroerend goed voor een vast bedrag of op contractbasis	274	8	59	102	13	47	219
69101	Activiteiten van advocaten	966	18	38	89	6	14	27
69102	Activiteiten van notarissen	1532	4	16	31	9	796	999
69103	Activiteiten van deurwaarders	844	33	58	83	5	14	66
69109	Overige rechtskundige dienstverlening	1296	29	68	89	22	61	117
69201	Accountants en belastingconsulenten	3606	30	61	119	8	25	77
69202	Boekhouders en boekhouders-fiscalisten	11021	36	69	116	9	27	65
69203	Bedrijfsrevisoren	924	37	59	105	12	49	71
70100	Activiteiten van hoofdkantoren	1630	31	67	132	21	49	111
70210	Adviesbureaus op het gebied van public relations en communicatie	5905	30	55	105	10	31	65
70220	Overige adviesbureaus op het gebied van bedrijfsbeheer; adviesbureaus op het gebied van bedrijfsvoering	41983	29	57	113	12	37	98
71111	Bouwarchitecten	17021	29	53	105	9	24	62

GRAYDON			Dagen Klanten Krediet Boekjaar 2013			Dagen Leveranciers Krediet Boekjaar 2013		
NACE 5	Omschrijving sector	Aantal Actieve Ond.	Q1	Med.	Q3	Q1	Med.	Q3
71112	Interieurarchitecten	3205	18	53	75	10	31	64
71113	Stedebouwkundige en tuin- en landschapsarchitecten	973	19	44	58	13	23	43
71121	Ingenieurs en aanverwante technische adviseurs, exclusief landmeters	7420	38	72	119	19	50	90
71122	Landmeters	1960	40	100	168	16	44	72
71201	Technische controle van motorvoertuigen	49	4	6	8	14	33	53
71209	Overige technische testen en toetsen	1116	44	67	94	22	42	79
72110	Speur- en ontwikkelingswerk op biotechnologisch gebied	283	4	49	67	9	44	76
72190	Overig speur- en ontwikkelingswerk op natuurwetenschappelijk gebied	690	36	70	127	22	59	101
72200	Speur- en ontwikkelingswerk op het gebied van de maatschappij- en geesteswetenschappen	258	18	27	35	6	34	63
73110	Reclamebureaus	8125	34	65	99	20	53	100
73120	Mediarepresentatie	720	39	58	82	21	45	82
73200	Markt- en opinieonderzoekbureaus	5335	29	62	108	16	49	109
74101	Ontwerpen van textielpatronen, kleding, juwelen, meubels en decoratieartikelen	1159	16	20	36	7	21	49
74102	Activiteiten van industriële designers	199	0	53	0	0	113	0
74103	Activiteiten van grafische designers	1250	21	60	93	7	37	56
74104	Activiteiten van interieurdecorateurs	574	19	20	45	3	28	36
74105	Activiteiten van decorateur-etalagisten	681	1	31	42	17	45	82
74109	Overige activiteiten van gespecialiseerde designers	299	0	320	0	0	172	0
74201	Activiteiten van fotografen, met uitzondering van persfotografen	4192	10	36	60	10	28	62
74202	Activiteiten van persfotografen	181	0	86	0	0	28	0
74209	Overige fotografische activiteiten	641	17	41	45	6	16	26
74300	Vertalers en tolken	4510	37	64	92	7	30	63
74901	Activiteiten van managers van artiesten, sportlui en overige bekende personaliteiten	379	30	35	43	4	46	100
74909	Overige gespecialiseerde wetenschappelijke en technische activiteiten	962	16	49	63	25	51	114
75000	Veterinaire diensten	4521	37	71	120	8	20	37
77110	Verhuur en lease van personenauto's en lichte bestelwagens (< 3,5 ton)	792	23	43	86	32	52	98
77120	Verhuur en lease van vrachtwagens en overige motorvoertuigen (> 3,5 ton)	319	27	36	65	27	50	101
77210	Verhuur en lease van sport- en recreatieartikelen	502	23	47	61	7	41	95
77220	Verhuur van videobanden, dvd's en cd's	410	1	3	6	12	18	30
77291	Verhuur en lease van machines, apparatuur en handgereedschap voor doe-het-zelvers	143	42	71	91	12	68	118
77292	Verhuur en lease van televisietoestellen en andere audio- en videoapparatuur	478	34	87	92	28	81	133

GRAYDON			Dagen Klanten Krediet Boekjaar 2013			Dagen Leveranciers Krediet Boekjaar 2013		
NACE 5	Omschrijving sector	Aantal Actieve Ond.	Q1	Med.	Q3	Q1	Med.	Q3
77293	Verhuur en lease van vaat- en glaswerk, keuken- en tafelgerei, elektrische huishoudapparaten en andere huishoudelijke benodigdheden	280	28	64	91	17	58	113
77294	Verhuur en lease van textiel, kleding, sieraden en schoeisel	117	0	65	0	0	62	0
77295	Verhuur en lease van medisch en paramedisch materieel	138	45	64	88	7	22	40
77296	Verhuur en lease van bloemen en planten	12	0	56	0	0	54	0
77299	Verhuur en lease van andere consulentenartikelen, n.e.g.	899	16	53	87	19	65	150
77310	Verhuur en lease van landbouwmachines en -werktuigen	209	37	95	202	26	67	110
77320	Verhuur en lease van machines en installaties voor de bouwnijverheid en de weg- en waterbouw	433	34	70	100	32	83	167
77330	Verhuur en lease van kantoormachines, inclusief computers	234	23	60	88	33	97	161
77340	Verhuur en lease van schepen	118	1	23	28	9	19	70
77350	Verhuur en lease van luchtvaartuigen	112	28	30	42	12	15	43
77391	Verhuur en lease van speel-, amusement-, en verkoopautomaten	60	0	70	0	0	53	0
77392	Verhuur en lease van tenten	166	1	46	365	5	34	236
77393	Verhuur en lease van caravans en motorhomes	35	0	0	0	0	0	0
77394	Verhuur en lease van woon- en bureelcontainers en dergelijke accommodatie	37	10	14	49	10	33	108
77399	Verhuur en lease van andere machines en werktuigen en andere materiële goederen	911	21	59	100	21	48	91
77400	Lease van intellectuele eigendom en vergelijkbare producten, met uitzondering van werken onder auteursrecht	79	0	151	0	0	159	0
78100	Arbeidsbemiddeling	1199	43	69	95	26	60	114
78200	Uitzendbureaus	384	25	51	60	43	71	117
78300	Andere vormen van arbeidsbemiddeling	124	16	20	25	8	19	47
79110	Reisbureaus	1324	10	22	45	11	20	55
79120	Reisorganisatoren	131	6	29	47	3	19	50
79901	Toeristische informatiediensten	821	10	54	77	36	44	729
79909	Overige reserveringsactiviteiten	55	0	13	0	0	36	0
80100	Particuliere beveiliging	1034	33	58	78	24	53	101
80200	Diensten in verband met beveiligingssystemen	172	57	64	65	25	59	97
80300	Opsporingsdiensten	157	0	30	0	0	6	0
81100	Diverse ondersteunende activiteiten ten behoeve van voorzieningen	1379	19	50	90	31	66	142
81210	Algemene reiniging van gebouwen	1679	33	47	76	24	35	77
81220	Overige reiniging van gebouwen; industriële reiniging	4363	32	55	83	23	48	96
81290	Andere reinigingsactiviteiten	622	36	63	76	27	50	62
81300	Landschapsverzorging	13355	28	52	95	18	47	77
82110	Diverse administratieve activiteiten ten behoeve van kantoren	3441	26	60	95	15	38	100

GRAYDON			Dagen Klanten Krediet Boekjaar 2013			Dagen Leveranciers Krediet Boekjaar 2013		
NACE 5	Omschrijving sector	Aantal Actieve Ond.	Q1	Med.	Q3	Q1	Med.	Q3
82190	Fotokopiëren, documentvoorbereiding en andere gespecialiseerde ondersteunende activiteiten ten behoeve van kantoren	1859	26	44	73	20	38	90
82200	Callcenters	76	16	33	38	13	39	43
82300	Organisatie van congressen en beurzen	2831	23	44	83	24	46	106
82910	Incasso- en kredietbureaus	230	48	61	157	32	48	58
82920	Verpakkingsbedrijven	231	44	67	105	55	84	106
82990	Overige zakelijke dienstverlening, n.e.g.	9180	32	60	138	17	53	113
84111	Federale overheid	20	0	0	0	0	0	0
84112	Overheden van gemeenschappen en gewesten	15	31	92	125	55	119	464
84113	Provinciale overheid	11	0	0	0	0	0	0
84114	Gemeentelijke overheid, met uitzondering van het O.C.M.W.	125	0	26	0	0	41	0
84115	Openbare Centra voor Maatschappelijk Welzijn (O.C.M.W.)	33	0	0	0	0	0	0
84119	Overig algemeen overheidsbestuur	21	0	111	0	0	101	0
84120	Openbaar bestuur op het gebied van gezondheidszorg, onderwijs, cultuur en andere sociale dienstverlening, m.u.v. sociale verzekeringen	100	0	95	0	31	142	230
84130	Openbaar bestuur op het gebied van het bedrijfsleven; stimuleren van het bedrijfsleven	29	12	31	522	9	17	766
84210	Buitenlandse zaken	9	0	0	0	0	0	0
84220	Defensie	6	0	0	0	0	0	0
84231	Rechtbanken	0	0	0	0	0	0	0
84232	Strafinrichtingen	1	0	0	0	0	0	0
84239	Overige activiteiten met betrekking tot justitie	21	0	0	0	0	0	0
84241	Federale Politie	1	0	0	0	0	0	0
84242	Lokale Politie	11	0	0	0	0	0	0
84249	Overige openbare orde en civiele veiligheid	53	0	31	0	0	92	0
84250	Brandweer	8	0	0	0	0	0	0
84301	Verplichte sociale verzekeringen, met uitzondering van ziekenfondsen	7	0	0	0	0	0	0
84302	Ziekenfondsen en zorgkassen	9	0	0	0	0	0	0
84309	Overige instellingen van de sociale zekerheid	23	0	0	0	0	0	0
85101	Gewoon kleuteronderwijs ingericht door de Gemeenschappen	0	0	0	0	0	0	0
85102	Provinciaal gesubsidieerd gewoon kleuteronderwijs	0	0	0	0	0	0	0
85103	Gemeentelijk gesubsidieerd gewoon kleuteronderwijs	0	0	0	0	0	0	0
85104	Vrij gesubsidieerd gewoon kleuteronderwijs	1	0	0	0	0	0	0
85105	Buitengewoon officieel kleuteronderwijs	0	0	0	0	0	0	0
85106	Vrij gesubsidieerd buitengewoon kleuteronderwijs	0	0	0	0	0	0	0

GRAYDON			Dagen Klanten Krediet Boekjaar 2013			Dagen Leveranciers Krediet Boekjaar 2013		
NACE 5	Omschrijving sector	Aantal Actieve Ond.	Q1	Med.	Q3	Q1	Med.	Q3
85109	Gewoon kleuteronderwijs, n.e.g.	0	0	0	0	0	0	0
85201	Gewoon lager onderwijs ingericht door de Gemeenschappen	3	0	0	0	0	0	0
85202	Provinciaal gesubsidieerd gewoon lager onderwijs	1	0	0	0	0	0	0
85203	Gemeentelijk gesubsidieerd gewoon lager onderwijs	0	0	0	0	0	0	0
85204	Vrij gesubsidieerd gewoon lager onderwijs	10	0	0	0	0	0	0
85205	Buitengewoon officieel lager onderwijs	1	0	0	0	0	0	0
85206	Vrij gesubsidieerd buitengewoon lager onderwijs	1	0	0	0	0	0	0
85207	Alfabetiseringsprogramma's ten behoeve van volwassenen	4	0	0	0	0	0	0
85209	Gewoon lager onderwijs, n.e.g.	5	0	92	0	0	48	0
85311	Gewoon algemeen secundair onderwijs ingericht door de Gemeenschappen	6	0	0	0	0	0	0
85312	Provinciaal gesubsidieerd gewoon algemeen secundair onderwijs	0	0	0	0	0	0	0
85313	Gemeentelijk gesubsidieerd gewoon algemeen secundair onderwijs	1	0	0	0	0	0	0
85314	Vrij gesubsidieerd gewoon algemeen secundair onderwijs	18	0	0	0	0	0	0
85319	Gewoon algemeen secundair onderwijs, n.e.g.	4	0	0	0	0	0	0
85321	Gewoon technisch en beroepssecundair onderwijs ingericht door de Gemeenschappen	0	0	0	0	0	0	0
85322	Provinciaal gesubsidieerd gewoon technisch en beroepssecundair onderwijs	2	0	0	0	0	0	0
85323	Gemeentelijk gesubsidieerd gewoon technisch en beroepssecundair onderwijs	8	0	0	0	0	0	0
85324	Vrij gesubsidieerd gewoon technisch en beroepssecundair onderwijs	5	0	0	0	0	0	0
85325	Buitengewoon officieel secundair onderwijs	1	0	0	0	0	0	0
85326	Vrij gesubsidieerd buitengewoon secundair onderwijs	1	0	0	0	0	0	0
85329	Technisch, beroeps- en buitengewoon secundair onderwijs, n.e.g.	27	0	0	0	0	0	0
85410	Post-secundair niet-hoger onderwijs	3	0	0	0	0	0	0
85421	Officieel hoger onderwijs	22	0	71	0	0	120	0
85422	Vrij gesubsidieerd hoger onderwijs	27	0	0	0	0	0	0
85429	Hoger onderwijs, n.e.g.	14	0	0	0	0	0	0
85510	Sport- en recreatieonderwijs	3503	3	38	54	2	8	20
85520	Cultureel onderwijs	506	12	34	102	3	9	50
85531	Autorijscholen	615	9	28	32	4	30	65
85532	Vlieg- en vaaronderricht	265	4	31	46	2	11	23
85591	Onderwijs voor sociale promotie	55	0	51	0	0	76	0
85592	Beroepsopleiding	1104	6	20	36	6	18	81
85593	Sociaal-cultureel vormingswerk	121	0	0	0	0	0	0
85599	Overige vormen van onderwijs	3773	33	74	112	13	49	72

GRAYDON			Dagen Klanten Krediet Boekjaar 2013			Dagen Leveranciers Krediet Boekjaar 2013		
NACE 5	Omschrijving sector	Aantal Actieve Ond.	Q1	Med.	Q3	Q1	Med.	Q3
85601	Activiteiten van Centra voor Leerlingbegeleiding (C.L.B.)	3	0	0	0	0	0	0
85609	Overige onderwijsondersteunende dienstverlening	311	0	135	0	0	96	0
86101	Algemene ziekenhuizen, m.u.v. geriatrische en gespecialiseerde ziekenhuizen	136	40	61	70	80	112	125
86102	Geriatrische ziekenhuizen	1	0	0	0	0	0	0
86103	Gespecialiseerde ziekenhuizen	6	0	0	0	0	0	0
86104	Psychiatrische ziekenhuizen	8	0	0	0	0	0	0
86109	Overige hospitalisatiediensten	17	0	0	0	0	0	0
86210	Huisartspraktijken	429	24	41	69	2	5	9
86220	Praktijken van specialisten	697	4	18	24	4	7	16
86230	Tandartspraktijken	143	0	31	0	0	36	0
86901	Activiteiten van medische laboratoria	499	30	44	67	26	36	63
86902	Activiteiten van bloedtransfusiecentra en bloed- en organenbanken	9	0	65	0	0	83	0
86903	Ziekenvervoer	74	0	184	0	0	301	0
86904	Activiteiten op het vlak van geestelijke gezondheidszorg, m.u.v. psychiatrische ziekenhuizen en verzorgingstehuizen	697	0	44	0	1	2	68
86905	Ambulante revalidatieactiviteiten	439	1	20	58	1	3	3
86906	Verpleegkundige activiteiten	145	0	46	0	0	7	0
86907	Activiteiten van vroedvrouwen	9	0	0	0	0	0	0
86909	Overige menselijke gezondheidszorg, n.e.g.	5472	16	38	77	4	18	73
87101	Rust- en verzorgingstehuizen (R.V.T.)	98	36	41	44	34	44	63
87109	Overige verpleeginstellingen met huisvesting	7	0	0	0	0	0	0
87201	Instellingen met huisvesting voor minderjarigen met een mentale handicap	16	0	5	0	0	65	0
87202	Instellingen met huisvesting voor volwassenen met een mentale handicap	8	0	0	0	0	0	0
87203	Instellingen met huisvesting voor personen met psychiatrische problemen	3	0	0	0	0	0	0
87204	Instellingen met huisvesting voor drugs- en alcoholverslaafden	1	0	0	0	0	0	0
87205	Activiteiten van beschut wonen voor personen met psychiatrische problemen	2	0	0	0	0	0	0
87209	Andere instellingen met huisvesting voor personen met een mentale handicap of psychiatrische problemen en voor drugs- en alcoholverslaafden	8	0	0	0	0	0	0
87301	Rusthuizen voor ouderen (R.O.B.)	154	23	30	40	42	62	91
87302	Serviceflats voor ouderen	11	36	37	63	78	88	96
87303	Instellingen met huisvesting voor minderjarigen met een lichameijke handicap	1	0	0	0	0	0	0
87304	Instellingen met huisvesting voor volwassenen met een lichameijke handicap	0	0	0	0	0	0	0
87309	Instellingen met huisvesting voor ouderen en voor personen met een lichameijke handicap, n.e.g.	5	0	799	0	0	255	0

GRAYDON			Dagen Klanten Krediet Boekjaar 2013			Dagen Leveranciers Krediet Boekjaar 2013		
NACE 5	Omschrijving sector	Aantal Actieve Ond.	Q1	Med.	Q3	Q1	Med.	Q3
87901	Integrale jeugdhulp met huisvesting	6	0	0	0	0	0	0
87902	Algemeen welzijnswerk met huisvesting	6	0	0	0	0	0	0
87909	Overige maatschappelijke dienstverlening met huisvesting, n.e.g.	46	0	0	0	0	304	0
88101	Activiteiten van gezins- en bejaardenzorg aan huis, m.u.v. (thuis)verpleging	33	0	29	0	0	112	0
88102	Activiteiten van dag- en dienstcentra voor ouderen	4	0	27	0	0	16	0
88103	Activiteiten van dagcentra voor minderjarigen met een lichamelijke handicap, met inbegrip van ambulante hulpverlening	0	0	0	0	0	0	0
88104	Activiteiten van dagcentra voor volwassenen met een lichamelijke handicap, met inbegrip van ambulante hulpverlening	2	0	0	0	0	0	0
88109	Overige maatschappelijke dienstverlening zonder huisvesting voor ouderen en lichamelijk gehandicapten	22	0	211	0	0	35	0
88911	Kinderdagverblijven en crèches	73	0	47	0	6	60	184
88912	Kinderopvang door onthaalmoeders	13	0	0	0	0	0	0
88919	Overige kinderopvang	17	0	62	0	0	215	0
88991	Activiteiten van dagcentra voor minderjarigen met een mentale handicap, met inbegrip van ambulante hulpverlening	2	0	0	0	0	0	0
88992	Activiteiten van dagcentra voor volwassenen met een mentale handicap, met inbegrip van ambulante hulpverlening	0	0	0	0	0	0	0
88993	Ambulante hulpverlening aan drugs- en alcoholverslaafden	0	0	0	0	0	0	0
88994	Integrale jeugdhulp zonder huisvesting	11	0	0	0	0	0	0
88995	Beschutte en sociale werkplaatsen	77	0	65	0	0	196	0
88996	Algemeen welzijnswerk zonder huisvesting	26	0	0	0	0	0	0
88999	Andere vormen van maatschappelijke dienstverlening zonder huisvesting, n.e.g.	608	15	51	86	23	74	105
90011	Beoefening van uitvoerende kunsten door zelfstandig werkende artiesten	5121	13	36	68	11	26	59
90012	Beoefening van uitvoerende kunsten door artistieke ensembles	1267	24	35	59	6	20	71
90021	Promotie en organisatie van uitvoerende kunstevenementen	1098	14	49	72	10	43	66
90022	Ontwerp en bouw van podia	119	0	52	0	0	91	0
90023	Gespecialiseerde beeld-, verlichtings- en geluidstechnieken	3118	26	44	83	28	58	127
90029	Overige ondersteunende activiteiten voor de uitvoerende kunsten	429	6	30	35	2	69	101
90031	Scheppende kunsten, m.u.v. ondersteunende diensten	1278	9	25	30	1	5	8
90032	Ondersteunende activiteiten voor scheppende kunsten	590	58	70	211	15	44	51
90041	Exploitatie van schouwburgen, concertzalen en dergelijke	366	14	40	56	18	93	137
90042	Exploitatie van culturele centra en multifunctionele zalen ten behoeve van culturele activiteiten	274	7	34	511	14	22	32
91011	Bibliotheken, mediatheken en ludotheken	83	0	999	0	0	728	0
91012	Openbare archieven	9	0	43	0	0	41	0
91020	Musea	34	15	142	348	14	41	107
91030	Exploitatie van monumenten en dergelijke toeristenattracties	139	6	139	405	15	33	208

GRAYDON			Dagen Klanten Krediet Boekjaar 2013			Dagen Leveranciers Krediet Boekjaar 2013		
NACE 5	Omschrijving sector	Aantal Actieve Ond.	Q1	Med.	Q3	Q1	Med.	Q3
91041	Botanische tuinen en dierentuinen	24	0	0	0	0	0	0
91042	Beheer en instandhouding van natuurgebieden	76	0	119	0	2	2	160
92000	Loterijen en kansspelen	502	2	8	24	19	43	69
93110	Exploitatie van sportaccommodaties	2686	10	31	95	25	54	110
93121	Activiteiten van voetbalclubs	1524	11	29	52	14	49	192
93122	Activiteiten van tennisclubs	118	0	29	0	0	14	0
93123	Activiteiten van overige balsportclubs	141	0	0	0	0	0	0
93124	Activiteiten van wielersportclubs	148	0	27	0	0	26	0
93125	Activiteiten van vechtsportclubs	26	0	0	0	0	0	0
93126	Activiteiten van watersportclubs	67	0	0	0	0	0	0
93127	Activiteiten van paardensportclubs	233	34	55	75	54	56	68
93128	Activiteiten van atletiekclubs	15	0	0	0	0	0	0
93129	Activiteiten van overige sportclubs	443	0	0	0	8	16	694
93130	Fitnesscentra	932	2	5	21	11	22	61
93191	Activiteiten van sportbonden en -federaties	45	0	0	0	0	0	0
93192	Zelfstandig werkende sportbeoefenaars	327	0	140	0	0	124	0
93199	Overige sportactiviteiten, n.e.g.	1930	9	53	79	8	15	47
93211	Exploitatie van kermisattracties	1110	0	171	0	5	11	16
93212	Exploitatie van pret- en themaparken	47	7	7	35	32	67	95
93291	Exploitatie van snooker- en biljartzalen	58	47	65	246	5	44	71
93292	Exploitatie van recreatiedomeinen	309	4	29	78	20	41	85
93299	Overige recreatie- en ontspanningsactiviteiten, n.e.g.	3670	9	45	79	18	41	86
94110	Bedrijfs- en werkgeversorganisaties	312	4	48	68	16	94	167
94120	Beroepsorganisaties	364	20	90	102	15	80	96
94200	Vakverenigingen	48	0	0	0	0	0	0
94910	Religieuze organisaties	82	0	0	0	0	0	0
94920	Politieke organisaties	21	0	0	0	0	0	0
94991	Verenigingen op het vlak van jeugdwerk	24	0	0	0	0	0	0
94992	Verenigingen en bewegingen voor volwassenen	38	0	0	0	0	0	0
94993	Verenigingen op het vlak van ziektepreventie en gezondheidsbevordering	54	0	0	0	0	0	0
94994	Verenigingen op het vlak van milieu en mobiliteit	60	0	0	0	0	0	0
94995	Verenigingen op het vlak van ontwikkelingssamenwerking	40	0	0	0	0	67	0
94999	Overige verenigingen, n.e.g.	666	3	108	999	3	43	48
95110	Reparatie van computers en randapparatuur	823	44	66	90	23	73	85

GRAYDON			Dagen Klanten Krediet Boekjaar 2013			Dagen Leveranciers Krediet Boekjaar 2013		
NACE 5	Omschrijving sector	Aantal Actieve Ond.	Q1	Med.	Q3	Q1	Med.	Q3
95120	Reparatie van communicatieapparatuur	29	0	42	0	0	48	0
95210	Reparatie van consumentenelektronica	839	30	52	75	9	36	96
95220	Reparatie van huishoudapparaten en van werktuigen voor gebruik in huis en tuin	255	0	77	0	0	25	0
95230	Reparatie van schoeisel en lederwaren	754	4	12	16	8	9	16
95240	Reparatie van meubelen en stoffering	422	0	123	0	22	33	136
95250	Reparatie van uurwerken en sieraden	207	0	0	0	0	623	0
95290	Reparatie van andere consumentenartikelen	1831	22	42	75	14	45	81
96011	Activiteiten van industriële wasserijen	498	20	56	67	7	28	86
96012	Activiteiten van wasserettes en wassalons ten behoeve van particulieren	1113	11	30	69	16	38	77
96021	Haarverzorging	19290	2	6	21	10	22	37
96022	Schoonheidsverzorging	14121	2	25	57	7	25	61
96031	Uitvaartverzorging	807	28	43	64	18	37	61
96032	Beheer van kerkhoven en activiteiten van crematoria	46	6	12	27	28	53	79
96040	Sauna's, solaría, baden enz.	4289	1	4	22	5	18	32
96091	Contactbemiddelingsbureaus en dergelijke	171	0	69	0	0	999	0
96092	Plaatsen van tattooages en piercings	288	0	0	0	0	0	0
96093	Diensten in verband met de verzorging van huisdieren, m.u.v. veterinaire diensten	728	0	144	0	0	67	0
96094	Africhten van huisdieren	255	0	0	0	0	0	0
96095	Pensions voor huisdieren	169	0	48	0	0	194	0
96099	Overige persoonlijke diensten	4897	32	49	91	16	36	87
97000	Huishoudens als werkgever van huishoudelijk personeel	156	17	28	34	1	18	22
98100	Niet-gedifferentieerde productie van goederen door particuliere huishoudens voor eigen gebruik	2	0	0	0	0	0	0
98200	Niet-gedifferentieerde productie van diensten door particuliere huishoudens voor eigen gebruik	6	0	0	0	0	0	0
99000	Extraterritoriale organisaties en lichamen	14	0	0	0	0	0	0

Over Graydon

Het handelsinformatiekantoor Graydon Belgium nv is in Berchem gevestigd en vormt een ploeg van 120 medewerkers. Dankzij een dagelijkse gedetailleerde opvolging houdt het bedrijf een reusachtige databank up-to-date, gevoed met gegevens over alle in België gevestigde bedrijven, inclusief eenmanszaken en andere economische entiteiten.

Hiermee ontwikkelt Graydon Belgium nv modellen die zowel risico's als groeikansen van ondernemingen tot uitdrukking brengen. Zo rapporteert de studiedienst van Graydon Belgium nv macro-economische tendensen en onderhoudt het bedrijf intensieve banden met diverse officiële instanties.

Graydon Belgium nv richt zich vooral op het bedrijfsleven. Dankzij de databank kent elke geïnteresseerde de evoluties binnen elk individueel bedrijf. We bieden analyse-instrumenten aan die de rentabiliteit van zowel marketing- als verkoopstructuren actief ondersteunen. Graydon Belgium nv tekent voor de inbouw van beslissingssystemen op maat waarmee men de juiste zakenrelaties opspoot, accepteert en opvolgt.

Contact algemeen: 03 280 88 00- info@graydon.be



Graydon Belgium nv
Uitbreidingstraat 84/b1
2600 Berchem

Telefoon: 03 280 88 00
E-mail: info@graydon.be