

Studie

Betaalgedrag

1ste kwartaal 2016

Mei 2016

Over de studie betaalgedrag

Graydon Belgium nv verzamelt **systematisch en dagelijks aging listings**. Vele duizenden bedrijven geven door op welke wijze (correct volgens de gemaakte afspraken of buiten termijn en in welke mate buiten termijn) ze door hun zakenpartners worden betaald. De Graydoncomputers linken die informatie terug aan de individuele onderneming, waardoor op accurate wijze het **betalingsgedrag van elke actieve onderneming, vzw of overheidsinstantie wordt gemeten**.

Dergelijke **vinger-aan-de-polsgegevens**, die wij sedert 1984 systematisch verzamelen, vullen de elementen uit bijvoorbeeld de jaarrekening (per definitie minstens zeven maanden oud, nu zelfs in de meeste gevallen 18 maanden oud) uitstekend aan: de verwerking ervan toont de betalingsevolutie van elke onderneming en geeft direct inzicht op de korte termijn liquiditeitsevolutie en cashpositie ervan.

De betaalindex bewijst zich als een **uitstekende korte termijn graadmeter met betrekking tot de conjunctuurevoluties**.

Overname en gebruik van dit onderzoek wordt aangemoedigd mits bronvermelding "Graydon Belgium". Deze brochure is louter ter informatie opgesteld. De gegevens zijn ontwikkeld en verwerkt op basis van de Graydon-databanken. Uitgever, informatieverstrekker noch auteurs kunnen aansprakelijk gesteld worden voor mogelijke onnauwkeurigheden. De uiteindelijke interpretatie van de gegevens is voor rekening van de lezer.

Gelieve als bron 'Graydon Belgium' te vermelden

Graydon Belgium nv
Uitbreidingstraat 84-b1
2600 Berchem

Contact: Eric Van den Broele
www.graydon.be
eric.vandenbroele@graydon.be

Inhoud

Over de studie betaalgedrag.....	2
Inhoud.....	3
Voorwoord.....	5
Betaalindex: federale tendensen	7
Betaalindex: regionale & provinciale tendensen	9
Federaal.....	9
Vlaanderen.....	10
Wallonië.....	11
Brussels Hoofdstedelijk Gewest	12
Vlaamse provincies	13
Waalse provincies.....	16
Samenvattende regionale tabel	18
Tendensen binnen de federale en regionale openbare besturen, de centrumsteden	19
Federale overheid	19
Regionale overheden	23
Provinciale overheden.....	25
Gemeentelijke overheden	26
Vlaamse centrumsteden.....	28
EVOLUTIE VAN DE BETAALSCORES BINNEN DE BELGISCHE STEDEN EN GEMEENTEN.....	29
VLAAMSE GEMEENTEN	29
BRUSSELSE GEMEENTEN	41
WAALSE GEMEENTEN	42
Bijlage 1: Sectoranalyses betaalgedrag.....	53
Totaaloverzicht betaalscores per sector (op basis van NACE-2).....	53
Bijlage 2: Sectorgrafieken.....	56
Bijlage 3: Klantenkrediet en leverancierskrediet	99
Over Graydon.....	128

Voorwoord

Afgelopen 1ste kwartaal 2016 werd 69,88% van de door het bedrijfsleven gerapporteerde facturen netjes conform de betaalcondities betaald. Anders gesteld: 7 op de 10 facturen worden correct betaald, maar 3 op de 10 facturen kennen vertraging op de afgesproken betaling. Ten opzichte van het vierde kwartaal 2015 betekent dit een lichte achteruitgang: toen noteerden we 71,37% correcte betalingen.

Op uitzondering van het 2^{de} kwartaal 2013, waar we een Graydon betaalindex maten die lager uitkwam dan 100, stellen we sedert de zomer van 2012 en rekening houdend met seizoensschommelingen een systematische verbetering vast. Sinds 2014 zien we zelfs resultaten die beter zijn dan de situatie die we voor de crisis die ons in 2008 overviel. Sinds begin 2015 zien we dat het betaalgedrag stabiliseert op hoog niveau. De Graydon Betaalindex bereikt afgelopen trimester een waarde van 104,7. Hoewel minder goed dan de waarde die we tijdens het eerste trimester 2015 berekenden (105,6) gaat het nog altijd om één van de beste waarden ooit. Het eerste trimester 2014 stond de indexwaarde nog op 102,8.

De goede evolutie van de index staat in direct verband met de stabilisatie van het aantal facturen dat binnen de afgesproken termijnen wordt betaald. En dit ondanks een lichte stijging van het volume aan facturen dat véél te laat wordt vergoed (8,92% tijdens het eerste trimester 2016, 8,56% tijdens het vierde trimester 2015). Het gaat hier over facturen die meer dan 90 dagen na de afgesproken vervaldatum of zelfs niet meer worden vereffend. Dergelijke vorderingen wegen zwaar door in de berekening van de index: ze leiden veelal tot verlies of zelfs tot afschrijvingen.

De bodem werd bereikt tijdens het 2^{de} trimester 2011 met 14,3% van dergelijke facturen. Sindsdien is het volume systematisch gedaald tot slechts 8,05% in het vierde trimester 2014. Het ging toen over één factuur per 12. Deze verhouding is sindsdien een constante.

Idealitair dient dit volume nog verder te dalen, maar zelfs tijdens de jaren van economische voorspoed maten we steevast een volume van 7% tot 9%. Er blijft dus werk aan de winkel om dit volume verder neerwaarts te drukken zodat de bedrijven over een groter volume aan cash-werkmiddelen beschikken.

Het valt op dat het betaalgedrag over de verschillende regio's steeds meer gelijk loopt. Sinds drie opeenvolgende trimesters zien we nu binnen het Waalse gewest een betaalgedrag dat bijna identiek is als datgene dat binnen het Vlaamse Gewest wordt waargenomen.

Het afgelopen eerste trimester tonen de meeste Vlaamse provincies een licht dalende tendens. Enkel de provincie Limburg, die sinds het derde trimester 2015 een duidelijke hausse kent, gaat verder in dat élan. Limburg steekt wat dat betreft zelfs Oost-Vlaanderen voorbij. De provincie Antwerpen blijft de provincie met het mindere resultaat. Toch lijkt ook hier, ondanks het mindere afgelopen trimester, de tendens positief.

Zeker in 2015 kalfde de betaalkwaliteit van de federale overheid in belangrijke mate af. Deze tendens lijkt met betrekking tot het eerste trimester 2016 fundamenteel gekeerd. Op dit ogenblik meten wij 76% van de facturen die voor vervaldatum worden betaald en 4% die meer dan 90 dagen na vervaldatum worden vergoed. Deze verbetering staat in belangrijke mate op conto van de FOD Justitie. Wij vernemen inderdaad

dat een belangrijk bedrag werd vrijgemaakt met de bedoeling een deel van de openstaande schulden in te lossen.

De verbeterende tendens van het betaalgedrag wijst vooral op een versterking van een professionele houding binnen het debiteurenbeheer. Bovendien wijst het gegeven op een progressief herstel van het ondernemersvertrouwen die, langs debiteurenkant, gemakkelijker bereid zijn de beschikbare liquiditeiten te laten rollen. Al bij al sterke signalen die een duidelijk positieve trend binnen het KMO-bedrijfsleven aantoont.

Toch: bedrijfsleiders blijven dus best bijzonder attent: ruim één factuur per 11 aan wanbetaling betekent een aanslag op de liquiditeit van een onderneming. Er moet nog altijd een flink stuk weg afgelegd worden. Het blijft voor ondernemingen belangrijk om het betalingsgedrag en de financiële situatie van hun zakenpartners te blijven doorlichten. Zo vermijden ze immers dat ze zelf in de problemen komen¹.

Door het huldigen van een correcte betaalpolitiek waar facturen vanwege het bedrijfsleven snel én stipt worden betaald kan de overheid in belangrijke mate bijdragen tot het pompen van liquiditeit (meer dan ooit noodzakelijke zuurstof) in de bedrijfseconomie. De afgelopen trimester opnieuw versterkte situatie van het overheids-betaalgedrag is wat dat betreft een goede zaak².

Eric Van den Broele

Senior Manager Research & Development
Graydon Belgium NV

¹ In onze studie met betrekking tot betaalgedrag met betrekking tot het eerste kwartaal 2015 (zie www.graydon.be/downloads) toonden we aan dat wanbetalingen veeleer het gevolg zijn van (zware) financiële problemen binnen het bedrijf van de schuldenaar, dan dat het wanbetalen vanwege de schuldenaar niets anders zou zijn dan een moraliteits- of organisatorisch probleem. De meeste gezonde bedrijven betalen ook correct. Toch noteren we binnen de groep gezonde ondernemingen één bedrijf per twintig die hun facturen vertraagd betalen.

² Zie hiervoor onze bijdragen in de publicatie van dit rapport met betrekking tot het eerste kwartaal 2015. www.graydon.be/downloads/studie-b2b-betaalgedrag-q1-2015, meer bepaald het hoofdstuk "Wet ter bestrijding van betalingsachterstanden bij handelstransacties en overheid moet beter".

Betaalindex: federale tendensen

Op basis van alle betalingen, ook diegene die niet of te laat worden uitgevoerd, berekenen we een globale **Graydon Bedrijven Betaalindex**. Hierbij worden 'goede betalingen' beloond, terwijl betalingen na afspraak zwaarder worden afgestraft naarmate ze langer na de vervaldatum worden betaald. De bekomen score wordt omgezet in een indexwaarde waarbij de resultaten van het jaar 2002 gelden als ijk (waarde 100). Hoe hoger de index, hoe beter het betaalgedrag.

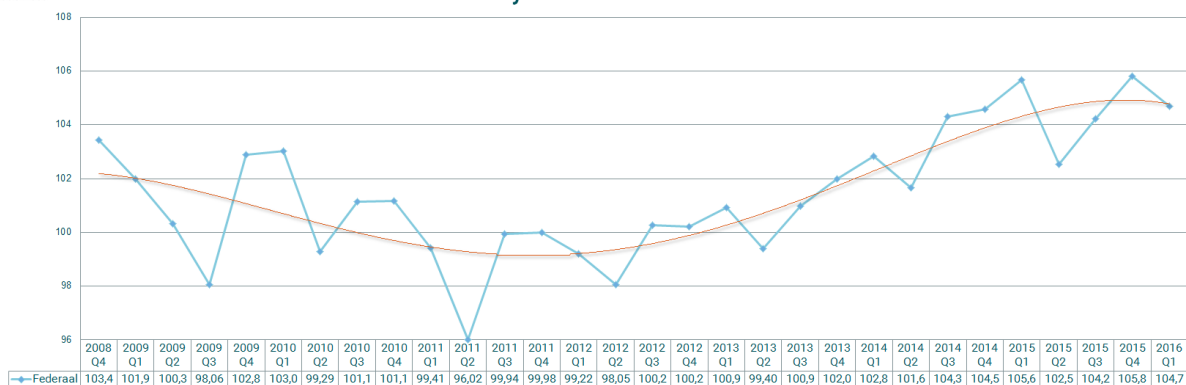
Het afgelopen 1ste kwartaal 2016 halen we met een Graydon Betaalindexscore van 104,7. Minder goed dan gedurende het eerste trimester 2015 (105,6) en het vierde trimester 2015 (105,8), maar nog steeds een van de beste scores tot nog toe. Tijdens het eerste trimester 2014 maten we nog een score van 102,3.

Op uitzondering van het 2^{de} kwartaal 2013, waar we een Graydon betaalindex maten die lager uitkwam dan 100, stellen we sedert de zomer van 2012 en rekening houdend met seizoensschommelingen een systematische verbetering vast. Sinds 2014 zien we zelfs resultaten die beter zijn dan de situatie die we voor de crisis die ons in 2008 overviel. Sinds begin 2015 zien we dat het betaalgedrag stabiliseert op hoog niveau.

De goede evolutie van de index staat in direct verband met de stabilisatie van het aantal facturen dat binnen de afgesproken termijnen wordt betaald. En dit ondanks een lichte stijging van het volume aan facturen dat véél te laat wordt vergoed. (8,92% tijdens het eerste trimester 2016, 8,56% tijdens het vierde trimester 2015). Het gaat hier over facturen die meer dan 90 dagen na de afgesproken vervaldatum of zelfs niet meer worden vergoed. Dergelijke vorderingen wegen zwaar door in de berekening van de index: ze leiden veelal tot verlies of zelfs tot afschrijvingen.

GRAYDON
open in business

Graydon Betaalindex

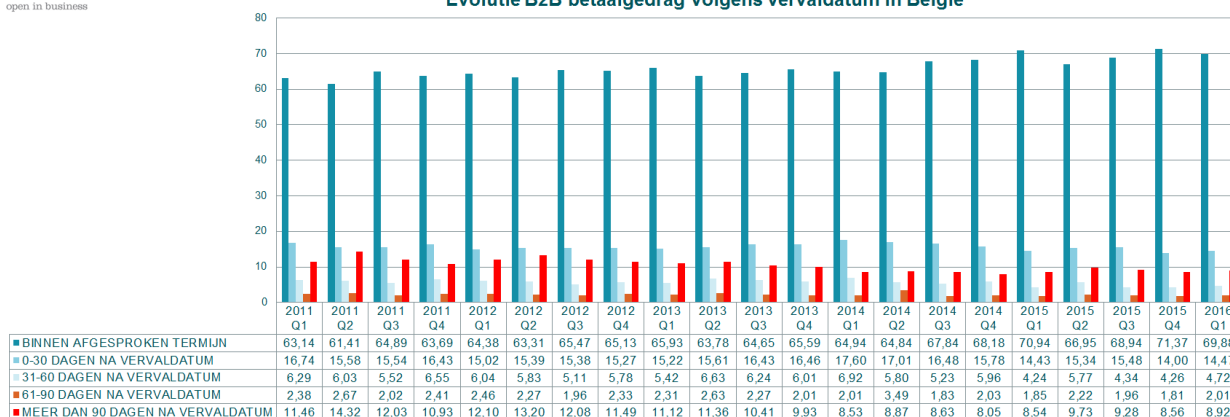


Het dieptepunt bevond zich in het 2^e kwartaal 2011 met 14,3% aan wan- of onbetaalde facturen. Dit volume is sindsdien stelselmatig afgenomen tot 8,05% in het vierde kwartaal 2014 en 8,54% tijdens het eerste kwartaal 2015. Nu is dit, na de gebruikelijke dip naar 9,73% in het tweede kwartaal, terug gedaald tot 9,24% in het derde kwartaal, 8,52% in het vierde kwartaal en 8,92% het afgelopen eerste kwartaal 2016. Dat is ongeveer 1 factuur op de 11. Ideaal neemt dit volume verder af, maar zelfs in de economisch betere jaren wordt tussen 7 en 9% steevast als wanbetaling gerapporteerd.

Dat 1 op 11 facturen veel te laat of niet wordt betaald blijft doorwegen op de cashpositie van de ondernemingen. Er blijft dus werk aan de winkel om dit percentage verder terug te dringen zodat bedrijven over meer werkkapitaal kunnen beschikken.³

GRAYDON
open in business

Evolutie B2B betaalgedrag volgens vervaldatum in België



Afgelopen kwartaal werd dus 69,88% van de door het bedrijfsleven gerapporteerde facturen netjes conform de betaalcondities betaald. Ten opzichte van vorig kwartaal (71,37%) is dit een lichte daling.

De betalingen die met lichte vertraging (0-30 dagen na vervaldatum) plaatsvinden, staan op een laag peil. Momenteel gaat om het **14,47%** van de gerapporteerde facturen. Betalingen met lichte vertraging zijn zeker nog aanvaardbaar.

Even zo met betrekking tot de betalingen met vertraging tussen 30 en 60 dagen: ook zij staan op een vrij laag niveau maar zijn gestegen ten opzichte van de twee voorgaande kwartalen.

De laattijdige betalingen van 60-90 dagen na afgesproken vervaldatum stranden op 2,01%.

De wanbetalingen die meer dan 90 dagen na vervaldatum nog niet uitgevoerd werden (**8,92%**) namen eveneens lichtjes toe ten opzichte van het vorige kwartaal. Betalingen met dergelijke mate van vertraging zorgen ervoor dat de transacties onvoldoende rendabel en vaak zelfs verlieslatend worden.

³ Zie hiervoor onze bijdragen in de publicatie van dit rapport met betrekking tot het eerste kwartaal 2015. www.graydon.be/downloads/studie-b2b-betaalgedrag-q1-2015, meer bepaald het hoofdstuk "Wet ter bestrijding van betalingsachterstanden bij handelstransacties en overheid moet beter".

Betaalindex: regionale & provinciale tendensen

Om de betaalevolutie per regio weer te geven delen wij de betalingservaringen van alle economisch actieve entiteiten-inclusief overheidsinstellingen- op in **tijdscategorieën voor of na vervaldatum**. In de **grafieken "Evolutie van het betaalgedrag binnen de regio"** worden de percentages weergegeven van facturen die binnen de tijdscategorie (bijvoorbeeld: tussen 31 en 60 dagen) worden betaald.

Deze worden naderhand omgezet in een **sectorscore** die evolueert tussen 0 en 10. De hoogste score (10) staat voor een perfecte betalingsmoraliteit binnen de regio, de 0-score voor een desastreuze betalingsmoraal. Net zoals bij de globale Graydon Betaalindex worden **betalingen door middel van weging meer afgestraft naarmate ze later worden betaald**. De evolutie van die score wordt weergegeven in de eerst onderstaande **grafiek**.

Federaal

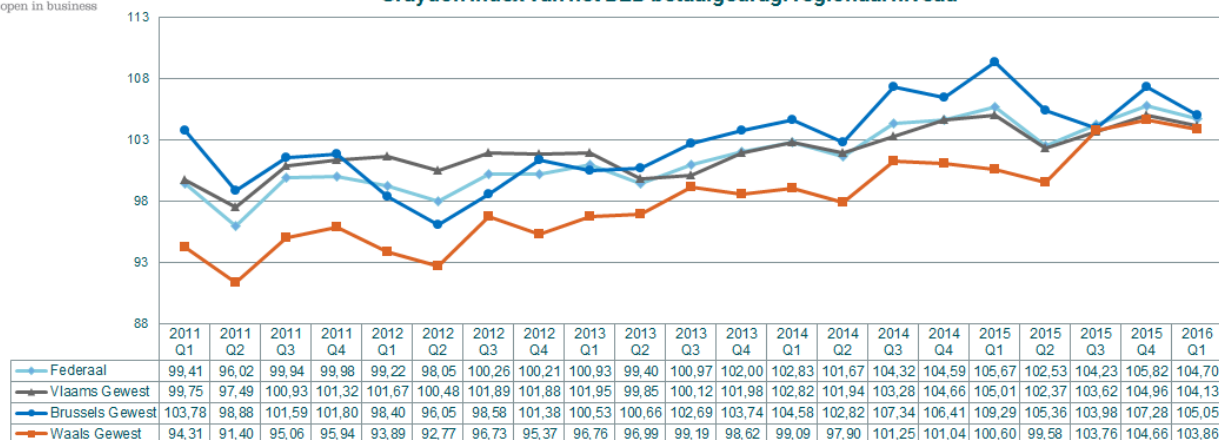
De federale betaalindex bedroeg **104,7** op basis van het eerste kwartaal 2016. Een daling ten opzichte van het laatste kwartaal 2015. Het recordniveau waar we tijdens het eerste trimester van 2015 gewag maakten, wordt niet geëvenaard.

Het cijfer van dit eerste kwartaal is het gevolg van een lichte daling van de kwaliteit van het betaalgedrag van ondernemingen in de drie gewesten. De inhaalbeweging die we reeds in het derde trimester 2015 binnen de Waalse regio vaststelden, stabiliseert zich op een niveau waarbij de waarden in Vlaanderen en Wallonië quasi-gelijk liggen. De scherpste –zelfs spectaculaire– stijging noteerden we bij bedrijven die hun maatschappelijke zetel binnen het Waalse gewest hebben (betaalindex 103,76 of een verhoging met 4,26 punten – een stijging met 3,05 punten) gedurende het derde trimester 2015

Ondanks een lichte daling van de kwaliteit van het betaalgedrag met een index van 105,05 punten blijft Brussel zijn positie als dat gewest waar de bedrijven best betalen behouden. Ook op Vlaams niveau stabiliseert de betaalindex (104,13).

De regionale betaalindexen in de 3 gewesten presteren ten opzichte de voorbije jaren bijzonder sterk. Voor het derde trimester op rij mogen we stellen dat ook in het Waalse gewest bijna even goed wordt betaald als elders.

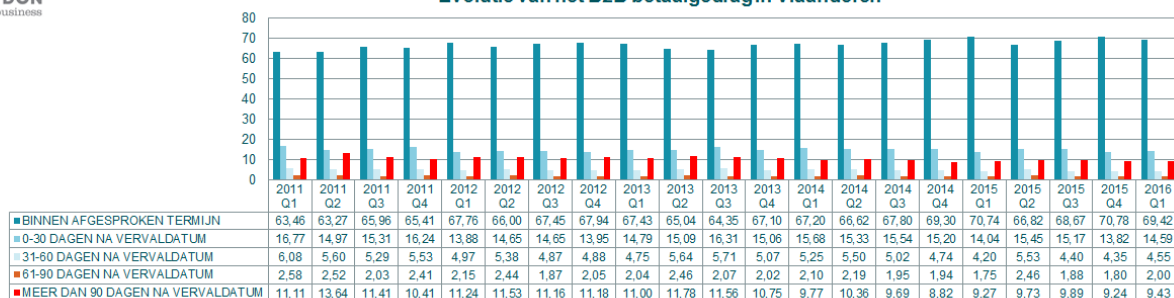
Graydon index van het B2B betaalgedrag: regionaal niveau



Vlaanderen

GRAYDON
open in business

Evolutie van het B2B betaalgedrag in Vlaanderen



In Vlaanderen eindigde 2013 positief: 67,1% van de geregistreerde betalingen verliepen volgens afspraak, 15% kende een lichte overschrijding. Voor het eerste kwartaal 2014 zagen we eenzelfde patroon, het tweede viel opnieuw iets lager uit met 66,6% tijdige betalingen. 15,7% betrof een overschrijding tot 30 dagen, 5,25% tot 60 dagen en 2,1% tot 90 dagen. In het vierde kwartaal 2014 werd 69,3% van de facturen tijdig betaald, 15,5% betrof een overschrijding tot 30 dagen, 5,02% tot 60 dagen en 1,95% tot 90 dagen. De wanbetalingen bedroegen toen 9,69%.

Voor het 1^{ste} kwartaal 2015 maten we 70,74% van de facturen die binnen de afgesproken termijnen betaald worden, 14,04% tussen 0 en 30 dagen na vervaldatum, 4,2% tussen 31 en 60 dagen, 1,75% tussen 61 en 90 dagen na vervaldatum. De wanbetalingen maakten toen 9,27% uit van het totale factuurenpakket of 1 factuur per 11,78.

Tijdens het tweede kwartaal zakte dit terug. 66,82% van de facturen werd binnen de afgesproken termijnen betaald, 15,45% tussen 0 en 30 dagen na vervaldatum, 5,53% tussen 31 en 60 dagen, 2,46% tussen 61 en 90 dagen. De wanbetalingen maken 9,73% uit van het totale factuurenpakket of 1 factuur per 10,27.

Tijdens het derde kwartaal steeg dit opnieuw. 68,69% van de facturen werd binnen de afgesproken termijnen betaald, 15,17% tussen 0 en 30 dagen na vervaldatum, 4,42% tussen 31 en 60 dagen, 1,88% tussen 61 en 90 dagen. De wanbetalingen maakten toen 9,84% uit van het totale factuurenpakket of 1 factuur per 10,16.

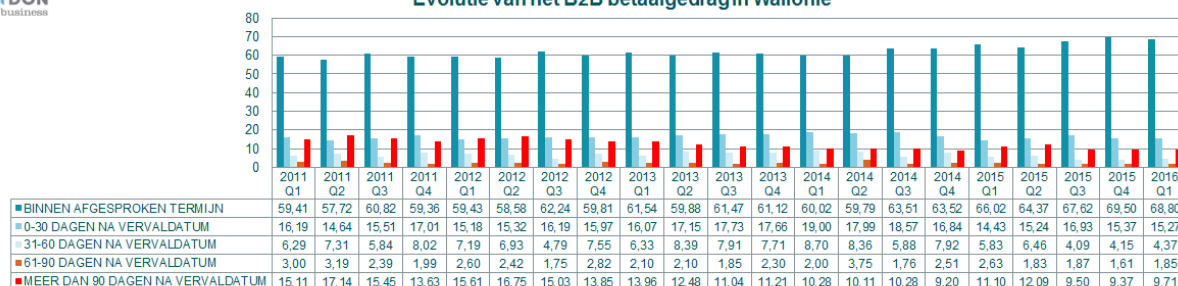
Het vierde kwartaal 2015 noteerden we 70,78% van de facturen die tijdig werden betaald: de beste waarde ooit. 13,82% van de facturen werd tussen 1 en 30 dagen na vervaldatum betaald, 4,35% tussen 31 en 60 dagen en 1,80% tussen 61 en 90 dagen. De wanbetalingen maken 9,24% uit van het totale factuurenpakket of 1 factuur per 10,82.

Het eerste trimester 2016 nemen we een lichte daling waar. 69,42% van de facturen wordt binnen de afgesproken termijnen betaald. 14,59% zijn betaald met een vertraging tussen de 0 en 30 dagen na vervaldatum, 4,55% met een vertraging van 31 tot 60 dagen en 2% met een vertraging tussen 61 en 90 dagen. De betaalvertragingen met meer dan 90 dagen bereiken een niveau van 9,43%, hetzij één factuur per 10,6.

Wallonië

GRAYDON
open in business

Evolutie van het B2B betaalgedrag in Wallonië



In Wallonië was er, na een gunstige evolutie tijdens het derde kwartaal 2014, sedert 3 opeenvolgende trimesters een lichte achteruitgang van de betaalindex. Vooral het duidelijk aanscherpen van de wanbetalingen (van 9,2% in het vierde kwartaal 2014 naar 11,11% in het eerste kwartaal 2015 en 12,1% in het tweede kwartaal 2015) speelde hierbij een rol. Anderzijds: ook hier noteerden wij een afname van het aantal correct betaalde facturen van 66,01% gedurende het eerste kwartaal 2015 naar 64,34% tijdens het tweede kwartaal.

Het derde kwartaal 2015 toonde een plotse en fundamentele verbetering. Het volume aan correct betaalde facturen steeg er naar 67,65% en het vierde trimester 2015 zelfs naar 69,51%. Het aandeel van betalingen met lichte overschrijding tot maximaal 30 dagen daalde verder naar 15,37%. **Gedurende het afgelopen eerste kwartaal 2016 meten we een daling van het aantal correct betaalde facturen naar 68,9%.**

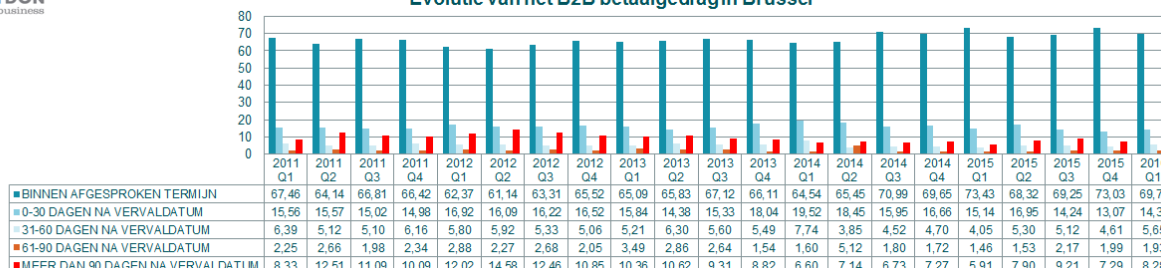
Het aantal echte wanbetalingen (meer dan 90 dagen na vervaldatum) is de afgelopen twee jaar toch wel spectaculair afgenomen. Waar we afgelopen jaren in volle crisisperiode nog waarden tussen 15% en 17% waarnamen, zien we een duidelijke stelselmatige verbetering en nu een stabilisering in de afgelopen twee trimesters naar 9,37 wanbetalingen tijdens het vierde kwartaal 2015 en 9,71% tijdens het eerste kwartaal 2016. of 1 per 10,3 facturen.

Met deze waarden benadert het Waalse gewest het betaalgedrag dat ook binnen het Vlaamse Gewest wordt waargenomen.

Brussels Hoofdstedelijk Gewest

GRAYDON
open in business

Evolutie van het B2B betaalgedrag in Brussel



In het Brussels Gewest was er amper beweging in de betaalindeks gedurende de eerste 2 kwartalen van 2013. Tijdens het derde kwartaal ging het aandeel correcte betalingen er flink op vooruit van 65,8% naar 67,1%, om in het vierde kwartaal 2013 te eindigen op 66,1%.

Einde tweede semester 2014 stijgt het aantal correct betaalde facturen naar 69,55%. 16,66% van de facturen werd binnen de 30 dagen na vervaldatum betaald, 4,7% binnen de 60 dagen en 1,72% binnen de 90 dagen. Het aantal wanbetalingen was, in tegenstelling tot de andere gewesten, in Brussel in het vierde kwartaal 2014 opnieuw gestegen naar 7,27% of 1 factuur per 13,7.

Het eerste kwartaal 2015 toonde zonder meer goede resultaten: 73,49% van de facturen die aan bedrijven met zetel in het Brusselse gewest worden overgemaakt werden ook tijdig betaald. 15,14 % van de facturen werd binnen de 30 dagen na vervaldatum betaald, 4,05% van de facturen tussen 31 en 60 dagen na vervaldatum en 1,45% van de facturen tussen 61 en 90 dagen. Het aantal wanbetalingen was er verminderd tot 5,86% of één factuur per 17.

Het tweede kwartaal 2015 zakten deze cijfers. 69,28% van de facturen werd tijdig betaald, 16,95 binnen de 0 en 30 dagen na vervaldatum, 5,3% tussen 31 en 60 dagen na vervaldatum en 1,53% tussen 61 en 90 dagen na vervaldatum. 7,90% van de facturen werd op meer dan 90 dagen na vervaldatum –of niet meer- betaald.

In het derde kwartaal 2015 stegen de cijfers van de correcte betalingen lichtjes. 68,32% van de facturen werd er tijdig betaald, 14,21 binnen de 0 en 30 dagen na vervaldatum, 5,12% tussen 31 en 60 dagen na vervaldatum en 2,17% tussen 61 en 90 dagen na vervaldatum. 9,22% van de facturen werd er op meer dan 90 dagen na vervaldatum –of niet meer- betaald. In Brussel verzwaarde het effect van de wanbetalingen de indexscore.

Het vierde kwartaal 2015 zagen we ter zake een kentering. 73,03% van de facturen werd tijdig betaald. 13,07% tussen de 1 en de 30 dagen na vervaldatum, 4,51% tussen de 31 en de 60 dagen en 2,99% tussen de 61 en de 90 dagen. 7,29% van de facturen werd er meer dan 90 dagen te laat betaald.

Het eerste trimester 2016 meten we een duidelijke vermindering van het aantal correcte betalingen naar 69,78%. 14,37% tussen de 1 en de 30 dagen na vervaldatum, 5,65% tussen de 31 en de 60 dagen en 2,93% tussen de 61 en de 90 dagen. 8,28% van de facturen werd er meer dan 90 dagen te laat betaald.

De bedrijven met zetel in Brussel behalen het beste resultaat van de 3 gewesten. Dit heeft wellicht te maken met de aanwezigheid van grotere ondernemingen, sterk verweven met de internationale –ook financiële- markten, en overheden die -op enkele uitzonderingen na- de vooropgestelde betaaltermijn beter kunnen respecteren.

Vlaamse provincies

Tijdens het eerste kwartaal van 2014 waren de geregistreerde betalingen een flink stuk beter in alle provincies, zowel ten opzichte van de laatste 3 maanden van 2013 als ten opzichte van een jaar voordien. Het tweede kwartaal gingen de indexen bijna overal omlaag. Laatste semester 2014 ging de index voor alle provincies sterk naar boven.

Het eerste trimester 2015 namen we een verdere positieve evolutie waar in Oost- en West-Vlaanderen maar ook in de achterop hinkende provincie Antwerpen. In Limburg en Vlaams-Brabant namen we daarentegen een lichte achteruitgang waar.

Het tweede trimester 2015 zagen we dalingen in alle Vlaamse provincies. Die daling was het scherpst uitgesproken binnen de provincie Limburg waar de betaalindex zakt naar 99,7 punten (-4,7). Enkel in Vlaams-Brabant bleef de betaalindex bijna status-quo. Een verdere analyse van de situatie in Limburg toonde aan dat het vooral bedrijven zijn die sterk consumentengericht zijn (horeca, bouw, ...) die het 2^{de} kwartaal minder goed hun facturen nakomen.

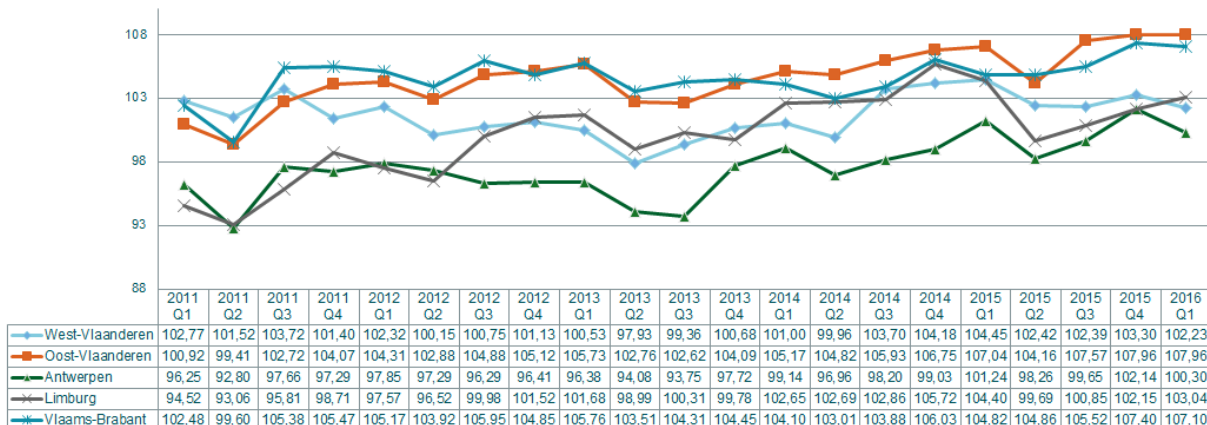
Het derde kwartaal 2015 scoorde beduidend beter. In Oost-Vlaanderen noteerden we een uitgesproken stijging naar 107,3 indexpunten. Oost-Vlaanderen hernam zijn leidende positie en werd gevolgd door Vlaams-Brabant waar we met 105,68 punten ook een zich verbeterende tendens waarnamen. West-Vlaanderen scoorde, ondanks een verder dalende trend met 102,38 punten nog vrij goed. In Limburg leek de sterk dalende tendens in het derde trimester omgebogen. Antwerpen was binnen het Vlaamse gewest de provincie met de zwakste score, maar ook hier leek de tendens stijgend.

Het vierde kwartaal 2015 toonde in alle provincies een verdere stijging, zonder positieveranderingen. De sterke stijging van de betaalkwaliteit in Oost-Vlaanderen stabiliseerde zich op hoog niveau (107,96 indexpunten). In Vlaams-Brabant versterkte de indexstijging en evolueerde naar naar 107,10. In West-Vlaanderen was de dalende tendens omgebogen naar een stijgende (103,30 indexpunten). De stijgende trend die we in Limburg waarnamen, versterkte verder (102,15 indexpunten).

De, voor het tweede trimester op rij, sterke stijging van de betalingskwaliteit in Antwerpen viel bijzonder op. De zware dip die we er in 2011 waarnamen lijkt nu ingehaald en zo goed als verteerd.

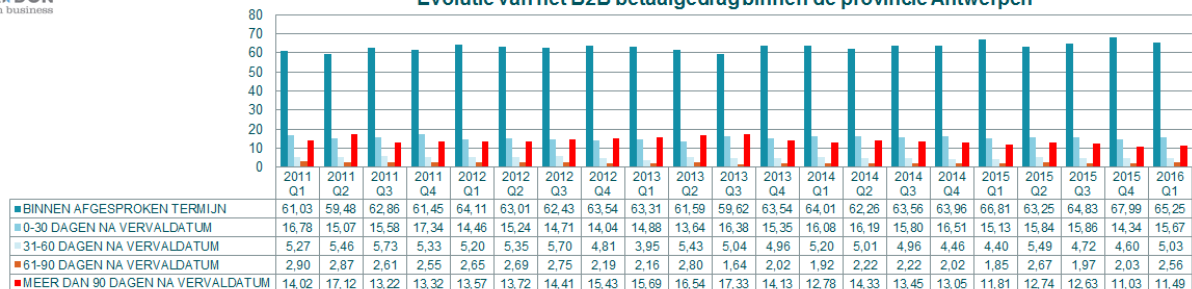
Het afgelopen eerste trimester tonen de meeste Vlaamse provincies een licht dalende tendens. Enkel de provincie Limburg, die sinds het derde trimester 2015 een duidelijke hausse kent, gaat verder in dat élan. Limburg steekt wat dat betreft zelfs Oost-Vlaanderen voorbij. De provincie Antwerpen blijft de provincie met het mindere resultaat. Toch lijkt ook hier, ondanks het mindere afgelopen trimester, de tendens positief.

Graydon index van het B2B betaalgedrag: Vlaamse provincies

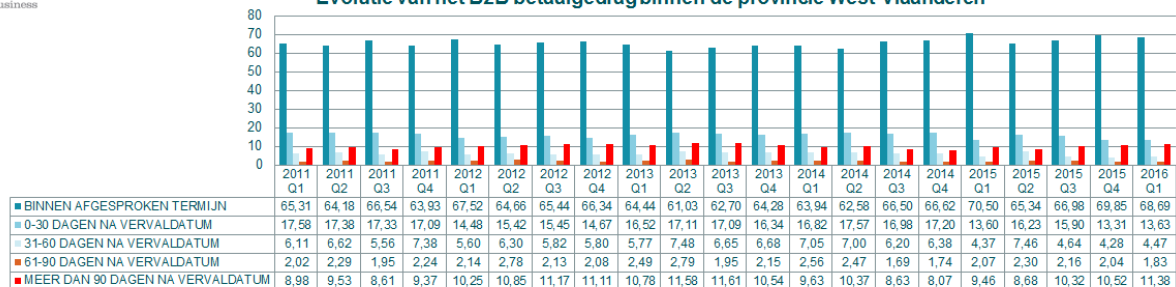


Hierna volgen de geregistreerde betalingen voor de verschillende Vlaamse provincies, telkens met aanduiding van het aantal correcte betalingen, betalingen na vervaldatum en wanbetaalde (meer dan 90 dagen na vervaldatum) facturen.

Evolutie van het B2B betaalgedrag binnen de provincie Antwerpen

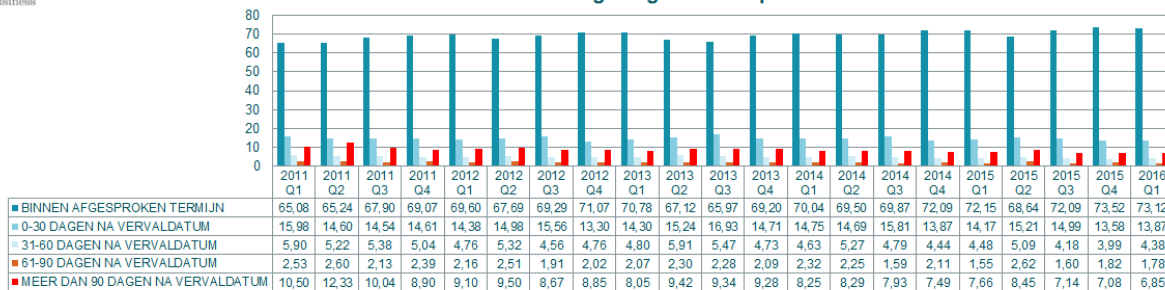


Evolutie van het B2B betaalgedrag binnen de provincie West-Vlaanderen



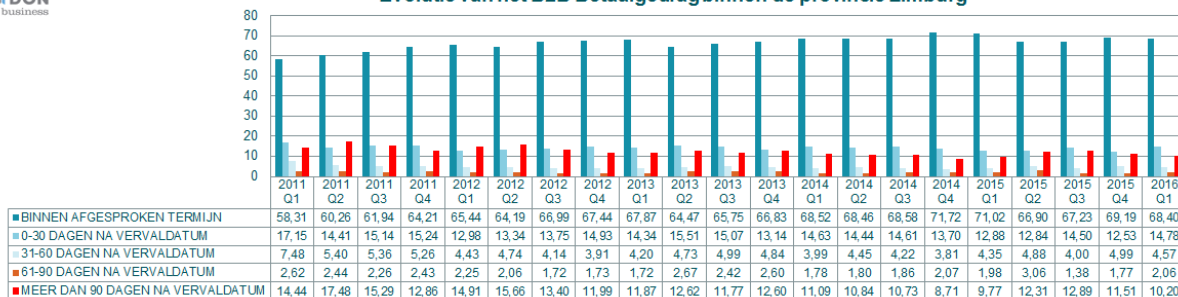
GRAYDON
open in business

Evolutie van het B2B betaalgedrag binnen de provincie Oost-Vlaanderen



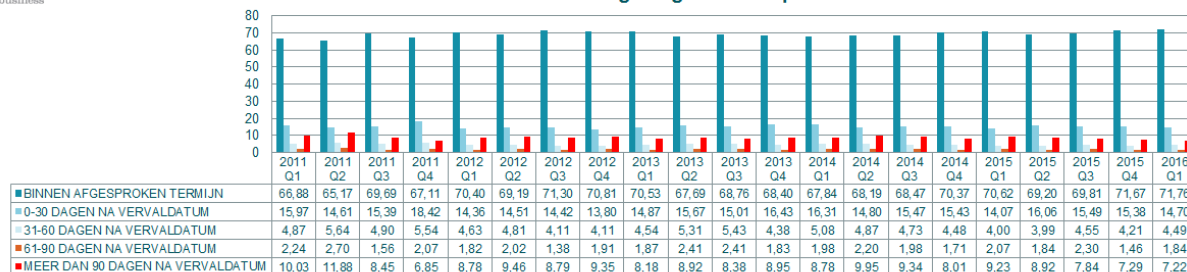
GRAYDON
open in business

Evolutie van het B2B Betaalgedrag binnen de provincie Limburg



GRAYDON
open in business

Evolutie van het B2B Betaalgedrag binnen de provincie Vlaams-Brabant



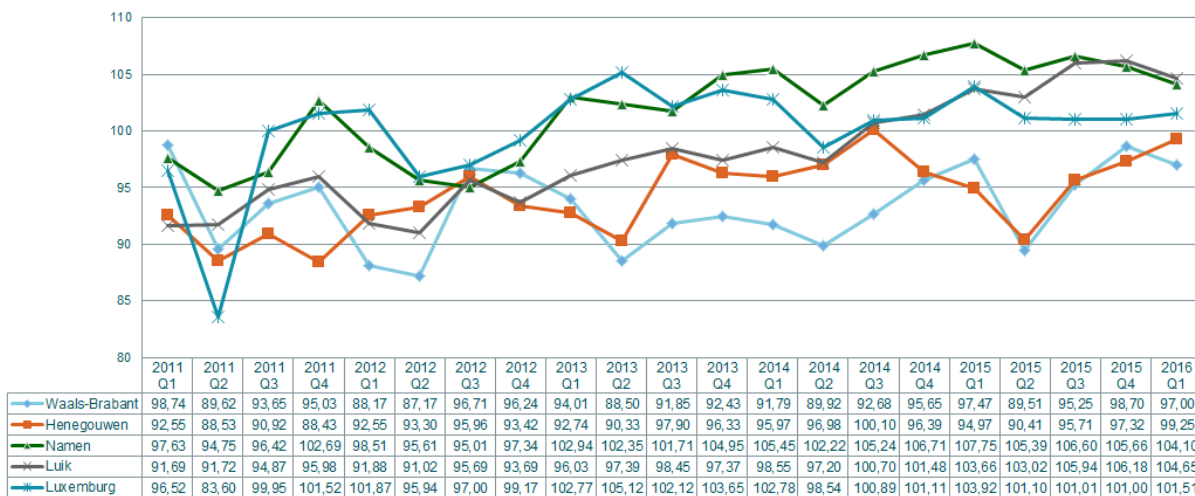
Waalse provincies

Bij de Waalse provincies stellen we sterke inhoudelijke verschillen vast. Op het vlak van betaalindex hinkte in het verleden de provincie Waals-Brabant duidelijk achterop ten opzichte van de overige Waalse provincies maar sinds midden 2014 toonde ze een stijgende tendens. Dit is het tweede kwartaal 2015 abrupt afgebroken. De betaalindex voor deze provincie stond toen op 89,51. Het derde en vierde kwartaal noteerden we opnieuw een sterke verbetering, echter een lichte daling tijdens afgelopen eerste trimester 2016. De huidige betaalindex ligt er nu op 97 punten.

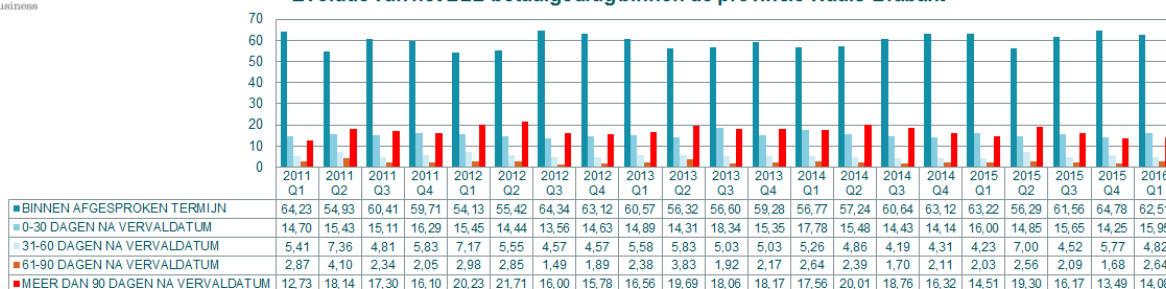
In Henegouwen noteerden we eveneens in dat tweede kwartaal voor het derde trimester op rij een duidelijk dalende tendens. Ook hier was de daling in het tweede trimester van dit jaar enkel verscherpt waardoor de betaalindex uitkwam op een schamele 90,41. Daarentegen stelden we daarna gedurende drie opeenvolgende trimesters, een sterke opwaartse beweging vast maar waardoor de betaalindex er boven die van Waals-Brabant uitkomt. De huidige index staat er op 99,25 punten

De bedrijven met zetel in Namen mochten sinds het laatste kwartaal van 2013 als de stiptste betalers gerekend worden met een index (106,56) die samen met die uit Luxemburg (101,01) en Luik (106,20) boven de 100 gaat. De afgelopen twee trimesters is Luik, ondanks een daling van de indexwaarde naar 104,65 koploper geworden gevolgd door de provincie Luxemburg.

Graydon B2B index van het betaalgedrag: Waalse provincies

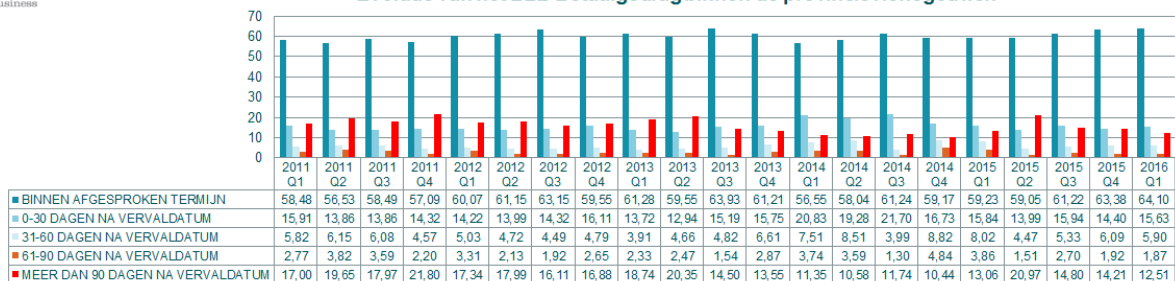


Evolutie van het B2B betaalgedrag binnen de provincie Waals-Brabant



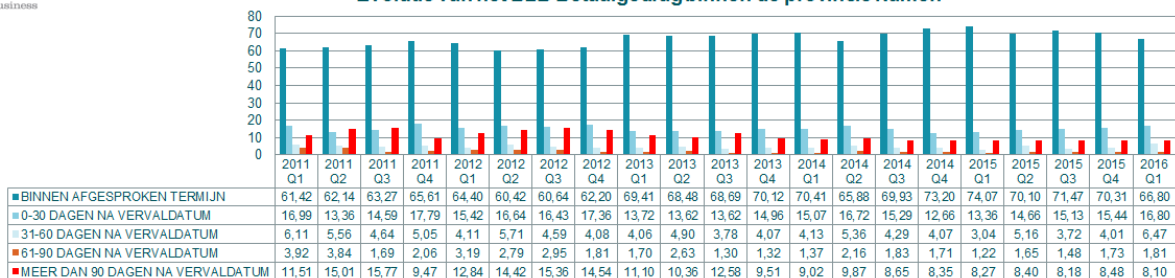
GRAYDON
open in business

Evolutie van het B2B Betaalgedrag binnen de provincie Henegouwen



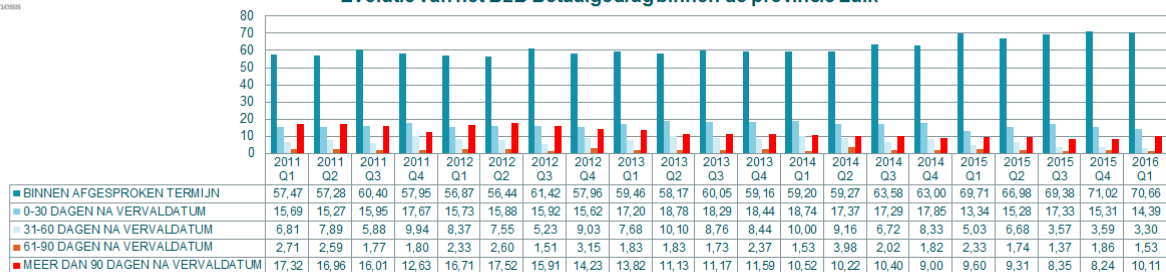
GRAYDON
open in business

Evolutie van het B2B Betaalgedrag binnen de provincie Namen



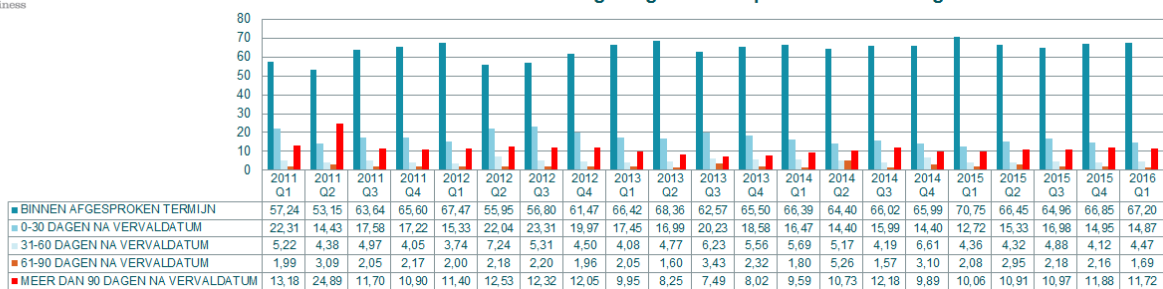
GRAYDON
open in business

Evolutie van het B2B Betaalgedrag binnen de provincie Luik



GRAYDON
open in business

Evolutie van het B2B Betaalgedrag binnen de provincie Luxemburg



Samenvattende regionale tabel

Hieronder vatten we nogmaals de voornaamste waarnemingen samen van de regionale betaalindexen. We vergelijken eveneens het afgelopen 1^e kwartaal 2016 met vorig vierde kwartaal 2015 en met hetzelfde eerste kwartaal 2015.

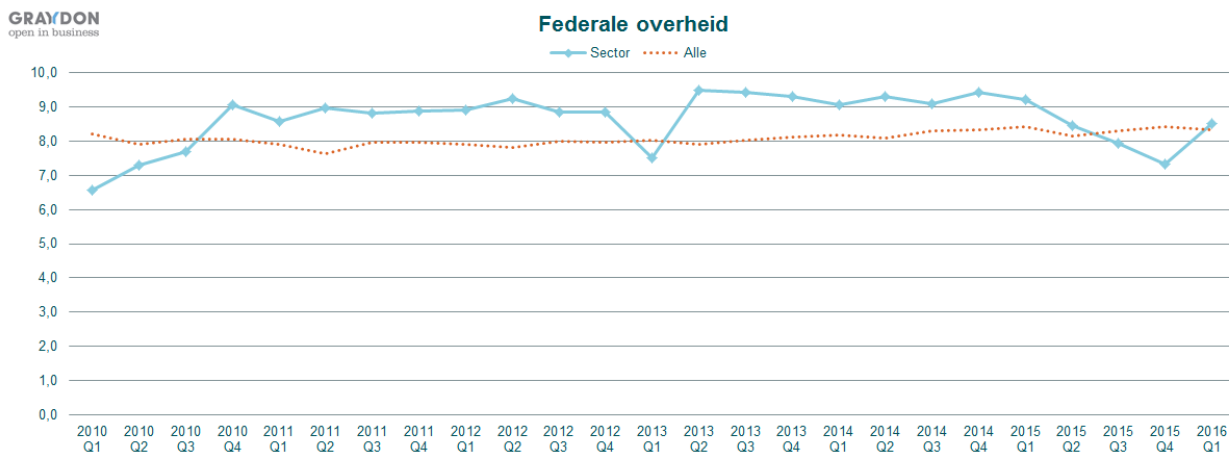
De betalingen kennen op jaarbasis een cyclisch verloop waarbij het tweede kwartaal over het algemeen minder presteert. Daarom is het zinvol ook om hetzelfde tijdstip te vergelijken op jaarbasis. Daaruit blijkt algemeen een verbetering van de betaalindexen in alle gewesten en in de meeste provincies.

Enkel die betalingen die conform de gemaakte afspraken werden gedaan, worden tot de tijdige betalingen gerekend. Opmerking hierbij is wel dat in de praktijk een overschrijding tot maximaal 30 dagen na vervaldag nog als aanvaardbaar wordt beschouwd.

Betaalgedrag Q1 2016	Q1 2016	% op tijd	% te laat	Wanbetaling (>90 dagen te laat)	1 factuur per ..	Q4 2015	Vershil Q4 2015	Q1 2015	Vershil Q1 2015
West-Vlaanderen	102,23	68,69%	31,31%	11,38%	8,8	103,30	↓ -1,07	104,45	↓ -2,22
Oost-Vlaanderen	107,96	73,12%	26,88%	6,85%	14,6	107,96	↓ 0,00	107,04	↑ 0,92
Antwerpen	100,30	65,25%	34,75%	11,49%	8,7	102,14	↓ -1,85	101,24	↓ -0,95
Limburg	103,04	68,40%	31,60%	10,20%	9,8	102,15	↑ 0,89	104,40	↓ -1,36
Vlaams-Brabant	107,10	71,76%	28,24%	7,22%	13,9	107,40	↓ -0,29	104,82	↑ 2,28
Waals-Brabant	97,00	62,51%	37,49%	14,08%	7,1	98,70	↓ -1,71	97,47	↓ -0,47
Henegouwen	99,25	64,10%	35,90%	12,51%	8,0	97,32	↑ 1,93	94,97	↑ 4,28
Namen	104,10	66,80%	33,20%	8,10%	12,3	105,66	↓ -1,57	107,75	↓ -3,65
Luik	104,65	70,66%	29,34%	10,11%	9,9	106,18	↓ -1,53	103,66	↑ 0,98
Luxemburg	101,51	67,20%	32,80%	11,72%	8,5	101,00	↑ 0,51	103,92	↓ -2,42
Vlaams Gewest	104,13	69,42%	30,58%	9,43%	10,6	104,96	↓ -0,83	105,01	↓ -0,88
Brussels Gewest	105,05	69,78%	30,22%	8,28%	12,1	107,28	↓ -2,23	109,29	↓ -4,25
Waals Gewest	103,86	68,80%	31,20%	9,71%	10,3	104,66	↓ -0,80	100,60	↑ 3,26
Federaal	104,70	69,88%	30,12%	8,92%	11,2	105,82	↓ -1,12	105,67	↓ -0,98

Tendensen binnen de federale en regionale openbare besturen, de centrumsteden

Federale overheid



De federale overheid profileerde zich, in tegenstelling tot een wijdverbreide mening, steeds meer als een instantie die haar betaalafspraken nakomt. Sedert het tweede kwartaal 2013 kent het betaalgedrag er een stabiel verloop, waar we per trimester slechts kleine nuanceverschillen noteren.

In het tweede kwartaal van 2015 verzwakte de federale overheid nochtans het sinds 2008 stijgende niveau: 77% van de aan haar gerichte facturen (in het eerste kwartaal was dat nog 87%) werd tijdig binnen de voorwaarden betaald, de rest met een lichte en aanvaardbare vertraging. Wel noteerden we een verdubbeling (van 2% naar 4%) van de aan ons gerapporteerde facturen die pas meer dan 90 dagen na afgesproken vervaldatum betaald worden.

Op het eerste kwartaal van 2013 na –toen een uitgesproken maar snel rechtgetrokken dip- noteerden we dus de slechtste betaalscore van de afgelopen 4 jaar.

Het derde trimester 2015 toonde geen beterschap, integendeel. Het aantal tijdig betaalde facturen zakte terug naar 70%. Het aantal facturen dat meer dan 90 dagen na afgesproken vervaldatum wordt betaald, steegt verder naar 5%.

Het vierde kwartaal 2015 was deze dalende tendens enkel maar versterkt. We noteerden met 67% tijdige betalingen én 8% facturen die meer dan 90 dagen te laat betalen de zwakste score sinds 2008. Het probleem situeerde zich bijna uitsluitend op de FOD Justitie (zie verder).

Deze tendens lijkt met betrekking tot het eerste trimester 2016 fundamenteel gekeerd. Op dit ogenblik meten wij 76% van de facturen die voor vervaldatum worden betaald en 4% die meer dan 90 dagen na vervaldatum worden vergoed. Deze verbetering staat in belangrijke mate op conto van de FOD Justitie. Wij vernamen inderdaad dat een belangrijk bedrag werd vrijgemaakt met de bedoeling een deel van de openstaande schulden in te lossen.

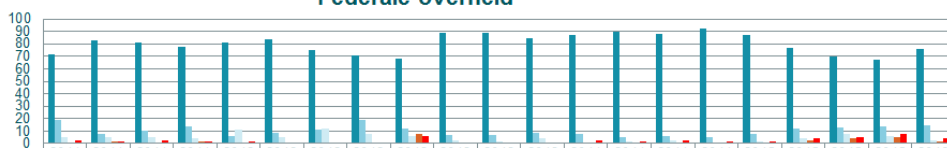
Indien de federale overheid erin zou slagen de nieuwe wet op B2B-betalverkeer, die op 10 december 2013 in het Belgisch Staatsblad verscheen, op de letter en de geest toe te passen en bovendien de voor de overheid

voorzien uitzonderingen voor grotere overheidsopdrachten minimalistisch zou interpreteren, zou dat nog meer een belangrijke liquiditeitsboost voor het Belgische bedrijfsleven betekenen.

De achteruitgang van 2015 moet dus meer dan nauwkeurig opgevolgd worden. De huidige verbetering is een lichtpunt ⁴

GRAYDON
open in business

Federale overheid



	2011 Q1	2011 Q2	2011 Q3	2011 Q4	2012 Q1	2012 Q2	2012 Q3	2012 Q4	2013 Q1	2013 Q2	2013 Q3	2013 Q4	2014 Q1	2014 Q2	2014 Q3	2014 Q4	2015 Q1	2015 Q2	2015 Q3	2015 Q4	2016 Q1
■ BINNEN AFGESPROKEN TERMIJN	72	83	81	78	81	84	75	71	68	89	89	85	87	90	88	92	87	77	70	67	76
■ 0-30 DAGEN NA VERVALDATUM	19	8	10	14	6	9	11	19	12	7	7	9	8	5	6	5	8	12	13	14	15
■ 31-60 DAGEN NA VERVALDATUM	5	5	5	4	11	5	12	8	6	3	2	4	1	2	3	1	2	4	8	6	3
■ 61-90 DAGEN NA VERVALDATUM	1	2	1	2	0	1	1	1	8	0	1	1	1	1	0	0	1	3	4	5	2
■ MEER DAN 90 DAGEN NA VERVALDATUM	3	2	3	2	2	1	1	1	6	1	1	1	3	2	3	2	2	4	5	8	4

Bekijken we die Federale Overheidsdiensten (de FOD's) individueel dan scoorden de meeste FOD's het volledige jaar 2014 uitstekende resultaten. Dit geldt ook voor de waarnemingen met betrekking tot het eerste en tweede kwartaal 2015.

GRAYDON open in business	1e kwartaal 2016				
	BETALINGEN BINNEN TERMIJN (%)	BETALINGEN NA VERVALDAG			
		1-30 dagen	31-60 dagen	61-90 dagen	90 dagen
Diensten van de Eerste Minister	87	13	0	0	0
FOD Financiën	95	3	0	0	2
FOD Binnenlandse Zaken	94	3	2	0	1
FOD Justitie	99	1	0	0	0
FOD Sociale Zekerheid	100	0	0	0	0
FOD Werkgelegenheid, Arbeid en Sociaal overleg	63	21	5	2	9
FOD Mobiliteit en Transport	59	39	0	1	1
FOD Defensie	91	7	1	1	0
FOD Economie, KMO Middenstand en Energie	100	0	0	0	0
Ministerie van Buitenlandse zaken	93	3	1	1	2

Verschillende FOD's behaalden een uitstekend resultaat op basis van een steekproef van facturen die het bedrijfsleven ons rapporteert:

Bij de **FOD Sociale Zekerheid** wordt met betrekking tot het eerste kwartaal 2016 99% van de facturen tijdig betaald, Op de **FOD Financiën** zakte dit echter van 98% in het tweede trimester naar 88% in het derde trimester en 86% in het vierde trimester 2015. Het eerste trimester 2016 stijgt dit opnieuw naar 95%.

⁴ Zie hiervoor onze bijdragen in de publicatie van dit rapport met betrekking tot het eerste kwartaal 2015. www.graydon.be/downloads/studie-b2b-betaalgedrag-q1-2015, meer bepaald het hoofdstuk "Wet ter bestrijding van betalingsachterstanden bij handelstransacties en overheid moet beter".

Bij **FOD landsverdediging** zien we een daling van 97% in het tweede trimester naar 92% in het derde trimester. Het vierde trimester 2015 stabiliseerde op 93% en stijgt het opnieuw naar 95% tijdens het eerste kwartaal 2016.

We noteerden een sterke verbetering bij de **FOD Werkgelegenheid, Arbeid en Sociaal overleg**. Hier werd in het eerste kwartaal 2015 slechts 78% van de aan de FOD gerichte facturen tijdig betaald, wat in het tweede trimester steeg naar 97%. In het derde trimester valt dit echter terug op 90%. Het vierde trimester toonde eenzelfde cijfer. Het eerste trimester 2016 noteren we echter een belangrijke daling waarbij 63% van de aan de FOD gerichte facturen tijdig wordt betaald en 9% met een vertraging van meer dan 90 dagen na vervaldatum.

Ook op de **diensten van de Eerste minister**, die in het eerste trimester 2015 nog 75% van de door het Belgische bedrijfsleven toegestuurde facturen binnen de afgesproken termijnen betaalde, evolueerde dit in het tweede trimester naar 86%, het derde trimester zelfs naar 100% om het vierde trimester weer te zakken naar 89%. Het afgelopen eerste trimester 2016 meten we 87% tijdige betalingen.


Bij de **FOD Economie, Middenstand en Energie**, waar tijdens het eerste trimester 2015 alle door Graydon gemeten betalingen als tijdig werden genoteerd, zakte in het tweede trimester terug naar 91% binnen termijn betaalde facturen en 9% binnen de 30 dagen na vervaldag. In het derde trimester werd hier weer 99% van de facturen tijdig betaald. Dit evolueerde het vierde trimester naar 100%. Idem met betrekking tot het eerste trimester 2016.

Op de **FOD Binnenlandse zaken** stijgt van 84% binnen vervaldag in het eerste trimester 2015 naar 88% in het tweede trimester, 91% tijdens het derde en 94% tijdens het vierde trimester 2015 én het eerste trimester 2016.

Op het **Ministerie van Buitenlandse zaken** daalt het betaalgedrag sterk in het tweede trimester 2015: hier werd 69% (in het eerste kwartaal was dat nog 87%) van de facturen binnen de vooropgestelde termijnen afgelost. Tijdens het derde trimester werden 81% van de facturen tijdig betaald. Tijdens het vierde trimester daalde dit naar 75%. Ook hier lijkt de situatie zich met betrekking tot het eerste trimester 2016 sterk uit te klaren: 93% van de facturen worden er tijdig betaald.

Op de **FOD Justitie** noteren we gedurende geruime tijd zeer slechte, zij het stijgende waarden. Tijdens het eerste kwartaal 2015 betaalde de FOD 44% van de aan die FOD toegestuurde facturen correct. Tijdens het tweede kwartaal was dat slechts 36%, terwijl maar liefst 39% (tijdens het eerste kwartaal 'slechts' 18%) van de aan Justitie bezorgde facturen meer dan 90 dagen na vervaldatum betaald werden. Tijdens het derde trimester werd 48% van de facturen tijdig betaald, terwijl 14% meer dan 90 dagen te laat werd betaald. Het vierde trimester noteerden we 50% correcte betalingen maar ook 22% facturen die er meer dan 90 dagen te laat werden betaald. Sinds begin 2016 lijkt de situatie fors verbeterd: wij meten 99% van de facturen die er tijdig worden betaald.

EVOLUTIE VAN DE BETAALSCORE VAN DE BELANGRIJKSTE FOD's



	2011 Q1	2011 Q2	2011 Q3	2011 Q4	2012 Q1	2012 Q2	2012 Q3	2012 Q4	2013 Q1	2013 Q2	2013 Q3	2013 Q4	2014 Q1	2014 Q2	2014 Q3	2014 Q4	2015 Q1	2015 Q2	2015 Q3	2015 Q4	2016 Q1
Diensten van de Eerste Minister	10,00	6,70	9,70	9,90	9,23	9,70	9,95	9,98	9,73	9,98	9,95	9,85	9,23	9,43	9,93	9,43	9,08	9,65	10,00	9,73	9,68
FOD Financiën	8,61	7,24	9,55	9,75	9,73	8,70	9,78	9,65	9,88	9,46	9,03	9,48	9,55	8,84	9,53	9,10	9,58	9,95	9,70	9,65	9,53
FOD Binnenlandse Zaken	6,86	4,88	5,78	8,43	8,56	7,46	7,65	8,35	9,13	9,21	9,23	9,54	9,35	9,33	9,20	9,63	9,49	9,28	9,51	9,68	9,63
FOD Justitie	9,49	9,39	9,51	9,49	8,39	8,91	8,88	8,61	8,19	7,26	6,99	4,90	3,93	7,51	6,29	3,39	4,44	0,96	5,49	4,26	9,98
FOD Sociale Zekerheid	9,83	9,98	9,83	10,00	9,98	10,00	8,95	7,68	10,00	9,58	9,98	9,99	9,98	9,61	9,29	9,16	9,60	9,98	9,98	9,98	10,00
FOD Werkgelegenheid, Arbeid en Sociaal overleg	9,13	8,98	8,34	9,60	9,81	9,45	9,98	9,60	9,98	9,68	9,98	9,75	9,95	9,80	9,90	9,43	9,86	9,73	9,73	7,25	
FOD Mobiliteit en Transport	9,05	8,78	7,98	8,93	9,13	8,83	9,78	9,64	1,93	9,93	9,60	10,00	9,58	9,68	6,91	9,60	10,00	9,38	9,98	9,93	8,74
FOD Defensie	4,95	1,65	1,25	8,63	8,74	8,74	8,59	8,60	8,94	9,25	9,60	9,53	9,63	8,60	8,79	9,45	9,73	9,90	9,01	9,80	9,69
FOD Economie, KMO Middenstand en Energie	8,48	9,60	9,40	9,28	9,35	8,64	9,60	9,23	9,43	9,70	9,80	9,70	9,93	9,80	9,58	9,63	10,00	9,78	9,98	10,00	10,00
Ministerie van Buitenlandse zaken	8,51	8,89	8,66	8,73	8,98	7,83	8,96	6,86	9,33	8,25	6,70	5,28	8,41	9,43	8,10	9,33	9,41	8,66	8,74	7,98	9,39

Regionale overheden

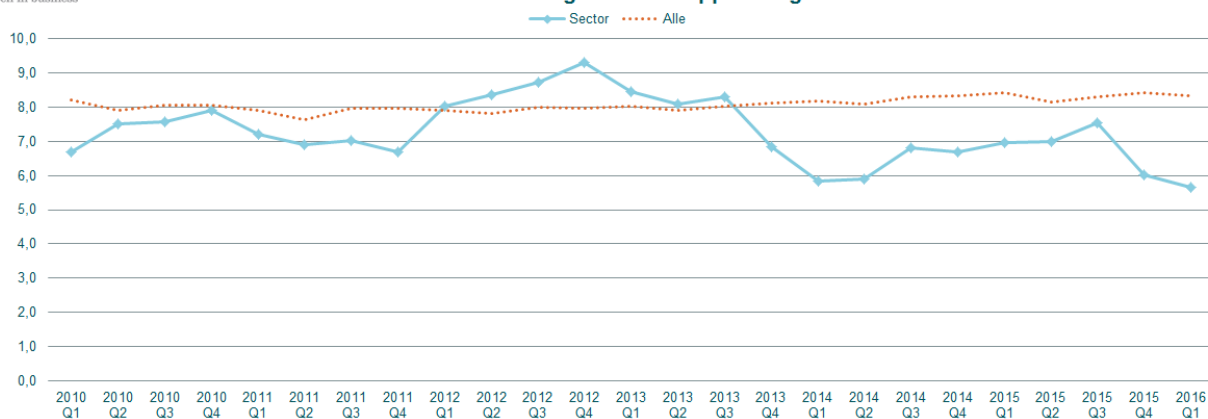
Bij de regionale overheden worden er, ondanks een verbetering de tijdens de eerste twee kwartalen, zeker sedert begin 2014, en ondanks de geleidelijke verbetering van de situatie, aanzienlijk meer laattijdige facturen gerapporteerd. Zowel gedurende het vierde trimester 2015 als tijdens het eerste trimester 2016 noteren we opnieuw een sterke achteruitgang.

Binnen de Vlaamse administratie lag tijdens het tweede trimester 2015 het aandeel van niet-betaalde facturen +90 dagen na vervaldatum hoog: net zoals in het eerste kwartaal was dat nog 13% van de aan de Vlaamse Gemeenschap gerichte facturen. In het derde trimester was dat 11% maar het vierde trimester steeg dat naar 15% terwijl het aantal tijdig betaalde facturen er daalde naar 64%. Tijdens het eerste trimester 2016 noteren we slechts 45% tijdige betalingen tegenover 24% van de facturen die meer dan 90 dagen van de vervaldag worden betaald. Het gaat hierbij om een steekproef van 183 leveranciers.

De Franstalige gemeenschap kent, na een duidelijke kwaliteitsverlaging gedurende het tweede trimester, een licht betere trend in het derde trimester. Deze wordt versterkt tijdens het vierde kwartaal. Werden tijdens het eerste kwartaal 2015 nog 82% van de aan haar gerichte facturen tijdig betaald, dan zakte dat in het tweede trimester terug naar 53%. Tijdens het derde trimester steeg dit naar 66%. We noteerden eenzelfde cijfer met betrekking tot afgelopen vierde trimester. Het afgelopen eerste trimester 2016 stijgt deze waarde opnieuw naar 83%

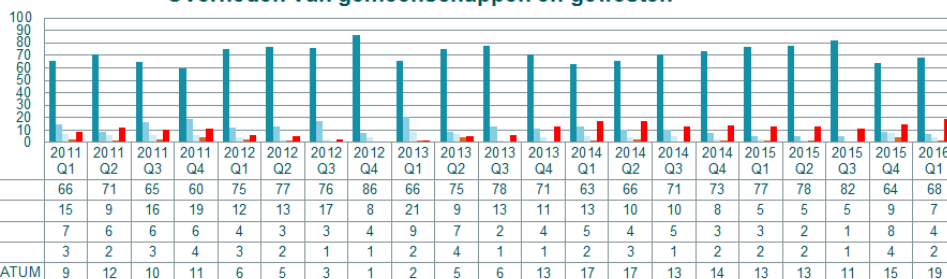
GRAYDON
open in business

Overheden van gemeenschappen en gewesten

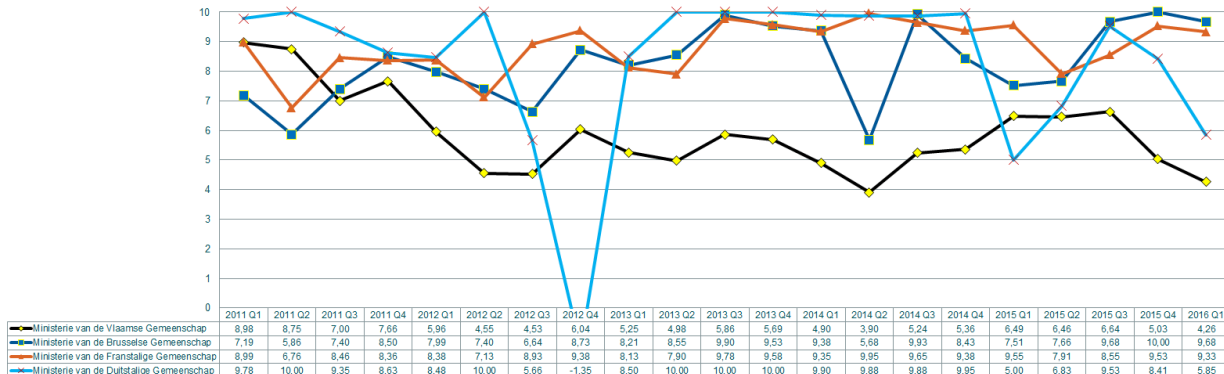


GRAYDON
open in business

Overheden van gemeenschappen en gewesten



EVOLUTIE VAN DE BETAALSCORE DER GEMEENSCHAPPEN

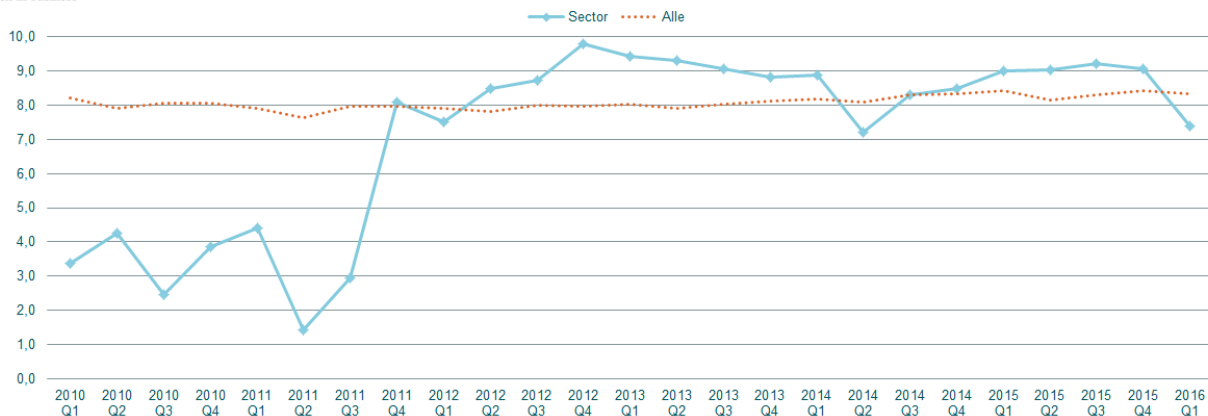


GRAYDON open in business	1e kwartaal 2016				
	Binnen termijn (%)	Betalingen na vervaldag			
		1-30 dagen	31-60 dagen	61-90 dagen	+90 dagen
Ministerie van de Vlaamse Gemeenschap	45	26	4	1	24
Ministerie van de Brusselse Gemeenschap	87	13			
Ministerie van de Franstalige gemeenschap	83	7	10		
Ministerie van de Duitstalige gemeenschap	27	16	51		6

Provinciale overheden

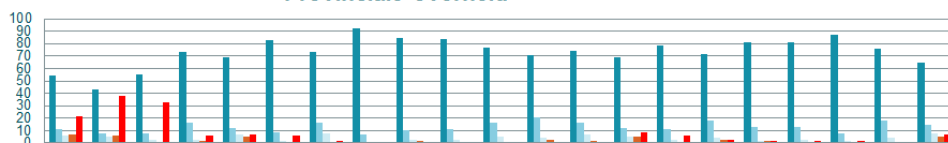
GRAYDON
open in business

Provinciale overheid



GRAYDON
open in business

Provinciale overheid

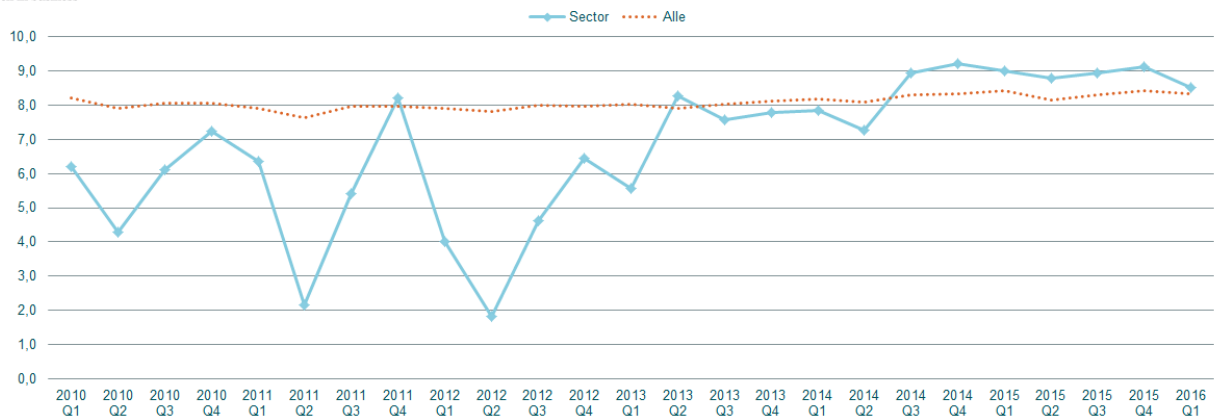


	2011 Q1	2011 Q2	2011 Q3	2011 Q4	2012 Q1	2012 Q2	2012 Q3	2012 Q4	2013 Q1	2013 Q2	2013 Q3	2013 Q4	2014 Q1	2014 Q2	2014 Q3	2014 Q4	2015 Q1	2015 Q2	2015 Q3	2015 Q4	2016 Q1
BINNEN AFGESPROKEN TERMIJN	54	43	55	73	69	83	73	92	85	84	77	71	74	69	79	72	81	81	87	76	65
0-30 DAGEN NA VERVALDATUM	11	8	8	16	12	9	16	7	10	11	16	21	16	12	11	18	13	13	8	18	15
31-60 DAGEN NA VERVALDATUM	6	5	3	3	7	2	8	1	3	3	5	4	7	5	3	4	2	3	2	4	8
61-90 DAGEN NA VERVALDATUM	7	6	1	2	5	0	1	0	2	1	1	3	2	5	1	3	2	1	1	1	5
MEER DAN 90 DAGEN NA VERVALDATUM	22	38	33	6	7	6	2	0	0	1	1	1	1	9	6	3	2	2	2	1	7

Gemeentelijke overheden

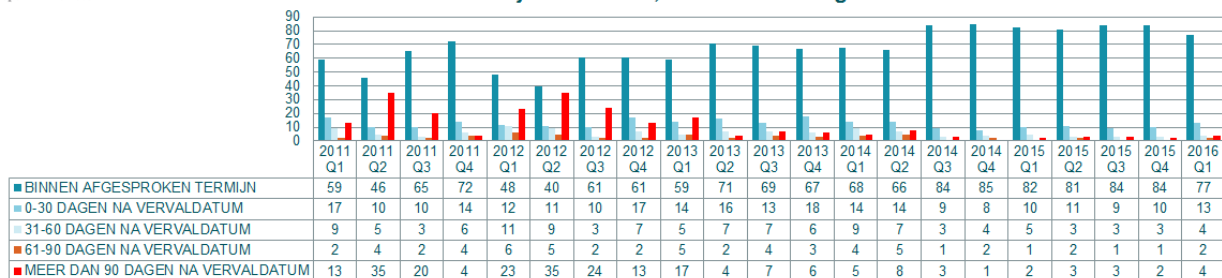
GRAYDON
open in business

Gemeentelijke overheid, met uitzondering van het O.C.M.W.



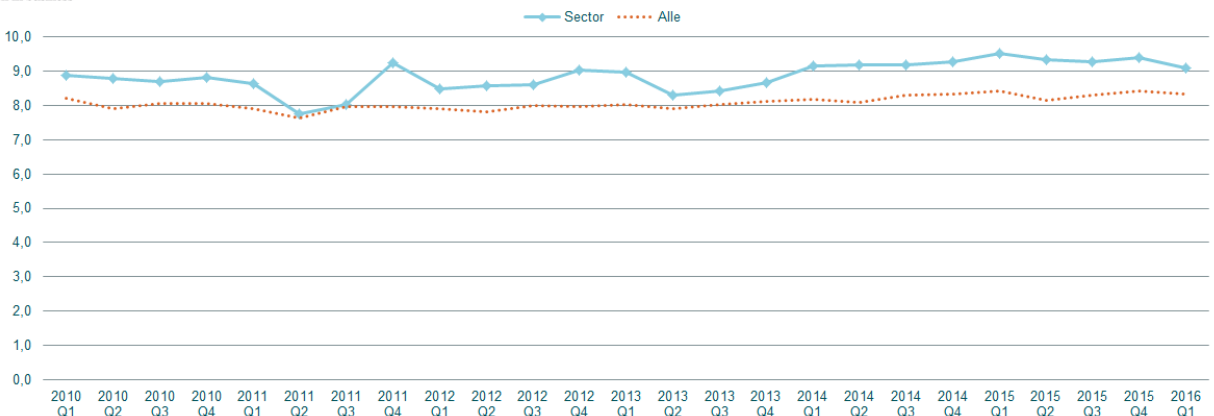
GRAYDON
open in business

Gemeentelijke overheid, met uitzondering van het O.C.M.W.

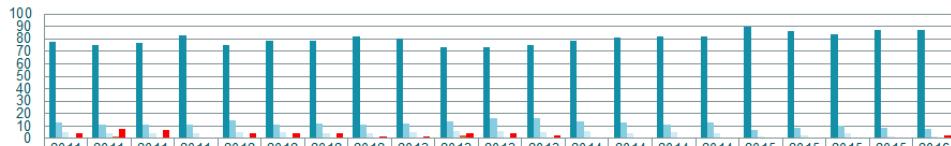


GRAYDON
open in business

Openbare Centra voor Maatschappelijk Welzijn (O.C.M.W.)



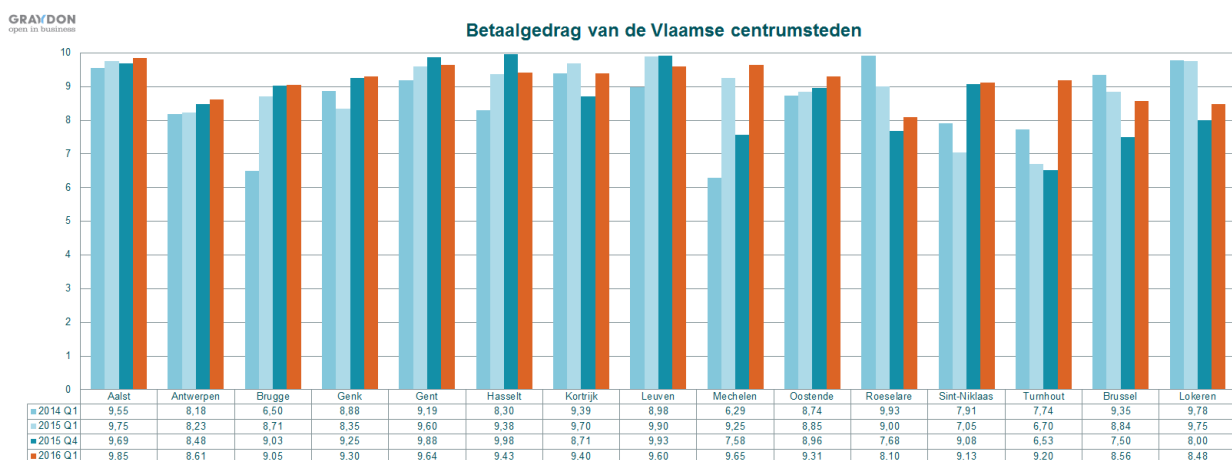
Openbare Centra voor Maatschappelijk Welzijn (O.C.M.W.)



	2011 Q1	2011 Q2	2011 Q3	2011 Q4	2012 Q1	2012 Q2	2012 Q3	2012 Q4	2013 Q1	2013 Q2	2013 Q3	2013 Q4	2014 Q1	2014 Q2	2014 Q3	2014 Q4	2015 Q1	2015 Q2	2015 Q3	2015 Q4	2016 Q1
■ BINNEN AFGESPROKEN TERMIJN	78	75	77	83	75	79	79	82	80	73	73	75	79	81	82	82	90	86	84	87	87
■ 0-30 DAGEN NA VERVALDATUM	13	11	11	11	15	11	12	11	12	14	16	16	14	13	11	13	7	9	10	9	8
■ 31-60 DAGEN NA VERVALDATUM	5	4	4	4	5	5	4	4	5	6	6	5	6	4	5	4	2	3	4	2	2
■ 61-90 DAGEN NA VERVALDATUM	0	2	1	1	1	1	1	1	1	3	1	1	0	1	1	0	0	1	1	1	0
■ MEER DAN 90 DAGEN NA VERVALDATUM	4	8	7	1	4	4	4	2	2	4	4	3	1	1	1	1	1	1	1	1	3

Vlaamse centrumsteden

Het betaalgedrag van de Vlaamse centrumsteden is sedert het begin van onze rapportage, een tijd waar het Belgische bedrijfsleven ons hieromtrent ernstige tekortkomingen rapporteerde, gunstig geëvolueerd. In sommige gevallen zijn de desbetreffende steden ook effectief beter beginnen te betalen, in een aantal gevallen is er actief gewerkt aan het wegnemen van misverstanden omtrent betaalafspraken tussen klant (de steden) en de leverancier. De cijfers vanaf het vierde trimester 2011 toonden voor zo goed als alle centrumsteden een meer uniforme en vooral meer aanvaardbare tot uitstekende betalingsactiviteit.



EVOLUTIE VAN DE BETAALSCORES BINNEN DE BELGISCHE STEDEN EN GEMEENTEN

VLAAMSE GEMEENTEN

COMMUNES - GEMEENTEN		2012				2013				2014				2015				2016
		Q1	Q2	Q3	Q4	Q1	Q2	Q3	Q4	Q1	Q2	Q3	Q4	Q1	Q2	Q3	Q4	Q1
VLAANDEREN - LA FLANDRE																		
207535458	GEMEENTEBESTUUR VAN HALLE	84	68	60	57	75	86	92	94	95	91	90	94	95	85	87	81	85
206562092	GEMEENTEBESTUUR VAN HOEILAART	84	24	48	64	83	96	95	97	97	98	97	98	95	93	46	40	62
207508338	GEMEENTE GALMAARDEN	96	96	96	97	94	94	77	62	32	41	47	33	24	35	6		0
207513484	GEMEENTEBESTUUR VAN SINT-PIETERS-LEEUV	32	61	90	10	99	96	97	98	98	99	97	98	97	91	95	95	97
207484186	GEMEENTE DROGENBOS	-	-	96	97	97	98	99	99	10	10	-	98	99	93	95	96	98
207484384	GEMEENTE LINKEBEEK	94	96	84	94	93	97	97	95	95	96	96	96	97	92	91	-	-
207505863	GEMEENTE SINT-GENESIUS-RODE	97	95	94	97	98	99	99	99	99	98	99	96	98	86	94	95	96
207507645	GEMEENTE DILBEEK	83	94	96	93	97	95	76	86	90	97	93	90	94	95	94	92	96
207506259	GEMEENTEBESTUUR VAN ASSE	90	92	88	91	94	93	94	95	94	96	96	96	93	95	91	93	94
207514276	GEMEENTEBESTUUR VAN TERNAT	91	95	97	96	95	97	97	99	95	97	96	98	98	98	96	75	81
207511803	GEMEENTEBESTUUR VAN OPWIJK	98	85	25	56	71	91	99	0	10	10	98	99	99	97	94	96	98
207515365	GEMEENTEBESTUUR VAN ROOSDAAL	99	83	80	70	75	86	93	93	85	83	85	87	88	79	88	2	55
207538725	GEMEENTEBESTUUR VAN LIEDEKERKE	92	94	94	75	53	72	85	94	96	94	94	92	94	89	78	87	88
207533379	GEMEENTE WEMMEL	99	99	91	94	95	98	99	0	10	10	99	99	99	95	96	97	98

COMMUNES - GEMEENTEN		2012				2013				2014				2015				2016
		Q1	Q2	Q3	Q4	Q1	Q2	Q3	Q4	Q1	Q2	Q3	Q4	Q1	Q2	Q3	Q4	Q1
207509031	GEMEENTEBESTUUR VAN AFFLIGEM	92	96	99	98	99	99	98	99	97	92	93	96	98	99	96	98	97
207514474	STAD VILVOORDE	4	0	29	44	70	83	88	93	95	97	94	96	95	92	95	68	79
206561993	GEMEENTEBESTUUR VAN STEENOKKERZEEL	98	99	10	10	94	96	-	94	96	88	95	91	96	98	99	10	99
207539121	GEMEENTEBESTUUR VAN MACHELEN	92	43	27	49	74	87	95	97	98	99	99	10	10	10	97	98	99
207535755	GEMEENTEBESTUUR VAN LONDERZEEL	60	85	89	86	88	94	97	99	98	97	92	93	94	94	92	94	96
207508536	GEMEENTEBESTUUR VAN GRIMBERGEN	91	88	93	96	98	99	96	97	95	96	97	96	97	95	96	98	99
207511011	GEMEENTEBESTUUR VAN MEISE	43	36	54	88	97	99	98	98	98	96	95	93	95	83	81	64	65
207534468	GEMEENTEBESTUUR VAN KAPELLE-OP-DEN-BOS	75	69	73	60	74	85	83	91	89	86	87	89	93	92	78	83	88
207533280	GEMEENTEBESTUUR VAN KAMPENHOUT	96	98	97	81	86	91	94	93	96	93	89	92	93	93	91	92	80
207515068	GEMEENTE ZAVENTEM	94	98	95	89	93	96	99	99	10	98	92	95	95	90	46	17	48
207506061	GEMEENTE WEZEMBEEK-OPPEM	93	97	82	88	91	97	99	98	98	93	95	95	98	93	85	88	90
207515266	GEMEENTEBESTUUR VAN ZEMST	97	97	98	98	99	99	99	99	10	10	99	10	99	99	99	10	99
207500123	STAD ANTWERPEN	77	84	87	89	90	87	84	83	80	85	77	80	83	81	81	80	81
207533775	GEMEENTEBESTUUR VAN WIJNEGEM	97	88	82	-	94	99	89	97	98	99	-	96	97	98	-	99	93
207509229	GEMEENTEBESTUUR VAN BORSBEEK	-	86	-	87	92	97	98	99	99	10	10	96	98	96	98	99	99
207535161	GEMEENTEBESTUUR VAN WOMMELGEM	10	10	99	97	99	99	99	10	10	97	98	98	99	99	99	99	99
207504675	GEMEENTEBESTUUR VAN HERENTALS	95	90	82	89	94	97	98	98	96	97	97	98	99	98	99	98	99
207535062	GEMEENTEBESTUUR VAN HEIST-OP-DEN-BERG	79	70	60	80	90	97	98	93	94	91	87	70	49	67	76	88	92
207502103	GEMEENTEBESTUUR VAN HERSELT	97	99	10	10	10	10	10	99	99	99	97	98	99	98	99	98	96
207502497	GEMEENTEBESTUUR VAN HULSHOUT	97	10	10	10	10	10	10	10	10	10	98	99	99	10	96	97	99
207539220	GEMEENTEBESTUUR VAN ZANDHOVEN	-	99	96	96	99	99	99	10	99	97	94	95	98	99	88	92	93
207503784	GEMEENTEBESTUUR VAN OLEN	97	98	98	99	99	99	98	99	99	98	99	98	99	98	97	98	99

COMMUNES - GEMEENTEN		2012				2013				2014				2015				2016
		Q1	Q2	Q3	Q4	Q1	Q2	Q3	Q4	Q1	Q2	Q3	Q4	Q1	Q2	Q3	Q4	Q1
207505566	GEMEENTE WESTERLO	91	92	88	92	94	97	99	99	99	87	92	95	97	83	81	85	93
207502004	GEMEENTEBESTUUR VAN HERENTHOUT	-	99	94	96	97	97	98	97	97	97	95	96	97	97	98	99	99
207502794	GEMEENTEBESTUUR VAN LILLE	83	89	95	97	98	99	99	98	98	77	88	91	96	94	96	85	91
207501806	GEMEENTE GROBBENDONK	94	97	95	96	98	98	99	99	99	100	99	99	99	96	87	57	57
207215160	GEMEENTEBESTUUR VAN VORSELAAR	99	97	97	98	97	93	85	84	73	82	88	96	100	97	97	98	99
207533082	STAD VAN TURNHOUT	95	78	50	70	83	90	87	83	80	71	69	65	65	58	62	63	78
207504576	GEMEENTEBESTUUR VAN RIJKEVORSEL	91	94	94	97	99	99	100	98	98	98	99	99	96	97	98	99	99
207502202	GEMEENTEBESTUUR VAN HOOGSTRATEN	94	88	93	94	97	99	99	100	96	98	98	99	99	96	96	98	96
207503190	GEMEENTEBESTUUR VAN MERKPLAS	95	90	88	67	81	88	96	100	100	99	98	99	99	99	99	99	95
207505764	GEMEENTEBESTUUR VAN BEERSE	77	79	85	92	97	99	99	99	99	99	98	97	97	97	98	99	99
207534765	GEMEENTEBESTUUR VAN VOSSelaar	87	95	97	98	92	92	95	94	98	88	87	90	93	94	96	98	97
207503982	GEMEENTEBESTUUR VAN OUD-TURNHOUT	95	97	97	96	97	98	95	97	98	98	97	98	98	98	98	98	99
207505368	GEMEENTEBESTUUR VAN ARENDONK	85	89	68	85	90	96	91	90	94	95	96	94	96	97	99	99	100
207504378	GEMEENTEBESTUUR VAN RAVELS	6	18	68	89	96	99	99	98	97	98	99	99	100	99	90	95	96
207509427	GEMEENTEBESTUUR VAN BAARLE-HERTOG	-	-	-	-	-	100	100	-	98	99	99	99	99	100	96	95	96
207503388	GEMEENTE MOL	89	90	96	97	98	99	98	92	95	97	96	98	98	98	97	98	97
216769066	GEMEENTEBESTUUR VAN LAAKDAL	92	94	95	13	39	63	80	89	93	93	94	89	91	88	84	83	88
207533874	STAD GEEL	76	88	86	91	94	96	97	97	97	97	95	96	94	92	96	97	95
207502992	GEMEENTEBESTUUR VAN MEERHOUT	85	31	50	83	96	97	97	98	99	98	98	99	97	95	92	94	93
207502596	GEMEENTEBESTUUR VAN KASTERLEE	96	96	96	98	99	99	99	99	98	97	96	97	99	99	99	98	98
207504477	GEMEENTE RETIE	95	97	89	88	92	94	93	95	89	79	70	81	89	81	70	84	84
207536943	GEMEENTEBESTUUR VAN DESSEL	91	97	99	99	99	100	100	100	100	100	100	100	99	99	99	98	98

COMMUNES - GEMEENTEN		2012				2013				2014				2015				2016
		Q1	Q2	Q3	Q4	Q1	Q2	Q3	Q4	Q1	Q2	Q3	Q4	Q1	Q2	Q3	Q4	Q1
207537042	GEMEENTE BALEN	91	90	92	81	82	77	78	70	82	91	93	96	96	97	98	98	93
207502301	STAD LIER	87	78	71	84	91	95	96	97	97	96	88	91	94	96	95	95	93
834868508	SPORT EN ONTSPANNING HOVE AUTONOOM GEMEENTEBE	-	-	95	69	81	66	0	0	0	17	71	88	48	0	0	0	5
207501410	GEMEENTEBESTUUR VAN LINT	81	88	83	92	83	90	83	87	91	95	89	95	89	92	95	98	94
207536250	GEMEENTEBESTUUR VAN KONTICH	92	91	94	97	90	70	73	81	91	93	92	93	96	94	97	97	97
206636526	GEMEENTEBESTUUR VAN NIJLEN	97	98	90	46	61	66	75	86	93	97	93	76	77	70	71	83	89
207534864	GEMEENTEBESTUUR VAN DUFFEL	97	97	98	99	99	99	96	97	98	99	99	96	97	98	81	91	94
207499727	GEMEENTEBESTUUR VAN PUTTE	92	78	80	47	68	88	94	97	97	93	96	97	98	98	98	94	96
207506160	GEMEENTEBESTUUR VAN HEMIKSEM	82	92	88	91	90	91	91	92	87	88	90	86	83	87	94	95	93
207508932	GEMEENTEBESTUUR VAN AARTSELAAR	98	98	98	97	98	99	98	97	94	64	73	82	85	73	82	88	95
207536646	GEMEENTEBESTUUR VAN MORTSEL	90	85	87	91	95	98	97	96	95	92	92	94	97	98	98	98	97
207499430	STAD MECHELEN	88	82	88	85	79	41	50	52	62	65	63	71	82	90	87	83	87
207534171	GEMEENTEBESTUUR VAN BONHEIDEN	-	91	92	96	96	96	96	80	89	92	95	88	94	93	96	96	98
207501113	GEMEENTEBESTUUR VAN WILLEBROEK	63	28	51	64	84	95	96	98	98	98	98	99	93	88	92	92	91
207510021	GEMEENTEBESTUUR VAN RUMST	-	10 0	98	96	98	90	94	94	97	96	96	88	96	95	93	93	96
207536151	GEMEENTEBESTUUR VAN NIEL	74	81	86	93	94	95	89	94	93	86	76	80	79	74	89	91	92
207506952	GEMEENTEBESTUUR VAN BOOM	95	93	95	91	93	87	82	89	87	88	90	94	91	89	91	91	96
207509724	GEMEENTEBESTUUR VAN SINT-KATELIJNE-WAVER	63	82	89	93	94	96	95	95	95	95	95	95	95	93	87	86	85
207499826	GEMEENTE PUURS	96	87	92	87	92	96	98	97	92	95	94	97	96	96	96	97	94
207500420	GEMEENTEBESTUUR VAN BORNEM	62	83	91	96	96	98	90	90	72	81	83	88	94	77	87	90	90
206677997	GEMEENTEBESTUUR VAN SCHOTEN	77	54	73	75	89	93	94	95	88	75	83	88	94	87	92	91	89
207537438	GEMEENTEBESTUUR VAN ESSEN	92	93	86	89	87	87	94	93	92	94	90	95	94	95	98	97	98
207540012	GEMEENTEBESTUUR VAN KALMTHOUT	96	97	97	98	98	99	88	88	85	78	75	76	82	78	70	58	63

COMMUNES - GEMEENTEN		2012				2013				2014				2015				2016
		Q1	Q2	Q3	Q4	Q1	Q2	Q3	Q4	Q1	Q2	Q3	Q4	Q1	Q2	Q3	Q4	Q1
206677801	GEMEENTEBESTUUR VAN BRASSCHAAT	94	87	71	82	90	98	100	100	100	100	100	97	98	98	98	97	95
207537834	GEMEENTE STABROEK	100	100	78	87	91	94	93	95	94	94	92	92	91	96	93	93	91
207539913	GEMEENTEBESTUUR VAN KAPellen	94	90	95	95	88	88	87	90	89	91	95	92	95	95	93	92	94
207500321	GEMEENTE BRECHT	98	98	96	96	95	95	95	96	94	93	94	95	96	95	96	95	96
207501707	GEMEENTEBESTUUR VAN SCHILDE	89	90	85	76	34	19	54	54	66	78	87	97	96	95	96	88	94
207499133	GEMEENTEBESTUUR VAN ZOERSEL	96	98	98	99	-	-	99	94	96	97	99	100	100	97	98	95	97
878117937	GEMEENTE WUUSTWEZEL	-	-	88	-	-	-	-	-	-	-	-	-	-	-	-	-	-
207537735	GEMEENTEBESTUUR VAN WUUSTWEZEL	91	80	3	23	52	77	95	98	99	100	100	99	99	99	98	99	99
207521503	STAD LEUVEN	88	89	86	90	92	89	88	88	89	89	93	91	95	96	97	98	97
207519127	GEMEENTEBESTUUR VAN HERENT	98	98	99	99	100	99	99	99	97	98	98	99	99	98	98	99	99
207523679	GEMEENTEBESTUUR VAN OUD-HEVERLEE	95	97	98	99	98	99	99	99	99	99	94	94	95	98	99	93	78
207520810	GEMEENTEBESTUUR VAN KORTENBERG	90	96	93	96	97	98	98	99	99	100	96	97	98	84	87	72	82
207525461	GEMEENTEBESTUUR VAN TERVUREN	83	38	0	9	37	64	74	74	86	95	99	100	99	98	99	99	99
207512001	GEMEENTEBESTUUR VAN OVERIJSE	87	86	89	93	97	94	90	80	86	88	73	60	53	68	85	96	98
207524471	GEMEENTEBESTUUR VAN ROTSELAAR	80	63	71	66	80	89	96	99	99	100	100	99	99	98	96	95	95
207525956	GEMEENTEBESTUUR VAN TREMELO	69	74	75	86	91	98	100	99	91	90	93	97	83	0	-	0	0
207520117	GEMEENTEBESTUUR VAN KEERBERGEN	68	86	93	97	99	95	70	37	52	59	72	69	74	61	58	15	23
207518632	GEMEENTEBESTUUR VAN HAACHT	85	86	77	89	94	91	69	82	89	96	99	99	98	98	87	74	75
207515464	GEMEENTEBESTUUR VAN AARSCHOT	76	81	84	89	93	95	98	99	99	99	94	88	83	59	67	51	67
207521996	GEMEENTEBESTUUR VAN LUBBEEK	98	99	100	99	98	94	97	98	98	96	95	92	93	93	95	93	92
207519622	GEMEENTEBESTUUR VAN HOLSBEK	91	87	92	94	94	98	95	96	98	99	98	97	99	83	93	95	96

COMMUNES - GEMEENTEN		2012				2013				2014				2015				2016
		Q1	Q2	Q3	Q4	Q1	Q2	Q3	Q4	Q1	Q2	Q3	Q4	Q1	Q2	Q3	Q4	Q1
216769462	STAD SCHERPENHEUVEL-ZICHEM	59	67	81	95	99	96	96	96	96	93	96	97	99	100	98	98	99
878394188	GEMEENTEBESTUUR DIEST	-	96	94	97	95	95	97	-	97	91	94	96	-	98	98	99	-
207525758	GEMEENTEBESTUUR VAN TIENEN	73	91	88	79	83	83	94	96	90	94	86	82	86	88	92	96	98
207516454	GEMEENTEBESTUUR VAN BIERBEEK	99	99	99	98	98	99	98	98	99	99	99	99	99	100	100	99	98
216769660	GEMEENTEBESTUUR VAN TIJLT-WINGE	97	98	-	-	28	50	74	75	13	0	-	-	0	0	0	0	0
207521206	GEMEENTEBESTUUR VAN LANDEN	94	96	96	96	82	55	0	30	49	81	74	87	82	86	91	94	95
207527540	GEMEENTEBESTUUR VAN ZOUTLEEUW	-	-	96	97	97	98	88	-	-	92	90	90	90	-	94	98	98
207516157	GEMEENTEBESTUUR VAN BEKKEVOORT	-	-	-	-	-	-	-	-	-	-	-	-	-	98	99	-	-
207520711	GEMEENTEBESTUUR VAN KORTENAKEN	-	-	-	-	-	97	93	-	-	-	-	-	-	100	100	100	100
207466964	GEMEENTEBESTUUR VAN HASSELT	88	89	90	94	76	66	48	65	70	86	89	90	91	94	95	96	95
207471221	GEMEENTEBESTUUR VAN ZONHOVEN	98	99	98	99	98	96	92	91	90	89	92	93	93	85	87	88	92
216773026	GEMEENTEBESTUUR VAN HOUTHALEN-HELCHTEREN	0	3	14	42	53	67	77	90	94	94	83	89	89	92	87	90	91
207467162	GEMEENTEBESTUUR VAN HERK-DE-STAD	95	98	97	96	97	98	98	98	99	94	96	97	95	98	89	95	90
216772432	GEMEENTEBESTUUR VAN HEUSDEN-ZOLDER	62	70	57	77	88	96	97	97	99	98	97	98	93	96	97	98	99
207468350	GEMEENTEBESTUUR VAN LUMMEN	97	98	97	98	81	90	91	97	98	94	93	95	96	98	98	98	96
207474882	GEMEENTEBESTUUR VAN ALKEN	97	92	97	96	95	97	98	99	99	99	97	99	99	94	93	96	98
207465281	GEMEENTEBESTUUR VAN BERINGEN	87	90	92	78	84	86	88	93	94	96	98	95	95	93	93	93	93
207465974	GEMEENTEBESTUUR VAN DIEPENBEEK	95	92	84	60	59	50	45	31	28	32	42	53	50	48	74	82	84
207201797	STAD GENK	68	72	71	67	75	77	81	84	91	74	71	81	86	90	85	87	91
207478743	GEMEENTEBESTUUR VAN LANAKEN	60	62	76	91	95	95	94	92	87	92	89	91	92	84	86	89	91
207691351	GEMEENTEBESTUUR VAN MAASMECHELEN	96	97	92	82	83	71	84	89	94	93	89	91	96	93	95	93	89
207472904	GEMEENTEBESTUUR VAN KINROOI	99	99	-	-	-	98	98	99	94	90	85	87	83	78	78	87	95
207471716	GEMEENTEBESTUUR VAN DILSEN-STOKKEM	91	93	92	88	96	98	95	90	95	97	68	79	87	87	93	77	88

COMMUNES - GEMEENTEN		2012				2013				2014				2015				2016
		Q1	Q2	Q3	Q4	Q1	Q2	Q3	Q4	Q1	Q2	Q3	Q4	Q1	Q2	Q3	Q4	Q1
207469340	GEMEENTEBESTUUR VAN OPGLABBEEK	35	66	91	98	98	99	100	100	100	75	96	97	99	100	99	99	99
828680502	OPGLABBEEK	100	100	100	100	100	100	100	100	99	99	98	99	99	99	100	100	100
207465083	GEMEENTE AS	91	82	85	92	95	95	79	27	72	16	50	50	62	82	86	88	92
216773224	GEMEENTEBESTUUR VAN MEEUWEN-GRUITRODE	-	-	100	99	99	-	-	95	96	98	100	-	100	100	90	95	96
207473201	GEMEENTEBESTUUR VAN MAASEIK	96	97	99	100	72	65	75	79	88	87	63	75	84	91	98	98	97
207471320	GEMEENTEBESTUUR VAN ZUTENDAAL	86	92	92	94	97	95	97	96	98	99	-	-	-	-	100	100	100
207067482	GEMEENTEBESTUUR VAN TONGEREN	99	98	97	99	93	96	93	96	97	97	98	97	97	98	97	94	89
207477456	GEMEENTEBESTUUR VAN HERSTAPPE	-	-	-	-	-	-	-	-	-	-	-	-	-	-	-	-	-
207478545	GEMEENTEBESTUUR VAN KORTESSEM	84	75	27	52	67	45	62	74	91	99	-	-	97	98	98	93	97
207477852	GEMEENTE HOESELT	96	97	98	99	99	100	98	99	99	96	82	90	92	69	74	88	93
207475377	GEMEENTEBESTUUR VAN BILZEN	79	78	77	84	86	87	75	54	27	31	57	77	81	83	80	67	69
207480921	GEMEENTEBESTUUR VAN RIEMST	70	83	84	77	67	45	22	65	78	57	0	30	54	40	70	84	90
207483691	GEMEENTEBESTUUR VAN WELLEN	98	96	77	34	58	75	27	71	34	60	70	86	93	94	87	97	97
206914361	GEMEENTEBESTUUR VAN BORGLOON	89	92	92	95	98	97	95	98	99	98	99	92	94	86	91	93	93
207469142	GEMEENTEBESTUUR VAN NIEUWERKERKEN	-	96	93	95	-	-	100	100	-	-	-	100	100	-	100	100	90
207466469	GEMEENTE GINGELOM	66	84	84	96	98	98	98	99	98	94	94	95	92	93	91	71	77
207474090	GEMEENTEBESTUUR VAN OVERPELT	62	74	36	0	0	14	56	86	97	98	99	99	100	100	96	96	96
207473694	GEMEENTEBESTUUR VAN NEERPELT	97	98	98	99	97	97	98	99	99	100	99	99	99	99	95	97	98
207473102	GEMEENTEBESTUUR VAN LOMMEL	54	4	21	19	5	13	30	26	31	22	26	3	0	43	54	86	90
216772630	GEMEENTEBESTUUR VAN HAMONT-ACHEL	93	86	88	88	96	91	80	92	86	92	87	89	91	94	88	96	80
216772828	GEMEENTEBESTUUR VAN HECHTEL-EKSEL	0	11	47	83	88	0	0	0	0	0	49	76	92	98	98	99	60
207471518	GEMEENTEBESTUUR VAN BOCHOLT	93	96	97	76	87	90	95	96	97	97	99	99	100	100	98	98	94
207471617	GEMEENTEBESTUUR VAN BREE	56	49	77	88	83	78	85	86	84	79	70	81	92	96	99	94	91
207468152	GEMEENTE LEOPOLDSBURG	95	92	92	94	92	92	92	90	92	91	89	91	87	90	91	96	98

COMMUNES - GEMEENTEN		2012				2013				2014				2015				2016
		Q1	Q2	Q3	Q4	Q1	Q2	Q3	Q4	Q1	Q2	Q3	Q4	Q1	Q2	Q3	Q4	Q1
207470330	GEMEENTEBESTUUR VAN TESSENDERLO	97	95	93	79	87	85	94	95	89	96	92	93	90	59	75	85	91
207474189	STAD PEER	88	95	99	98	98	93	62	48	82	79	81	79	80	83	93	88	95
207528035	GEMEENTEBESTUUR VAN BRUGGE	57	68	47	68	67	69	81	79	78	63	74	78	84	78	87	88	90
207531302	GEMEENTEBESTUUR VAN ZEDELGEM	96	99	100	100	99	100	100	100	99	95	96	97	98	98	97	97	97
207691252	GEMEENTEBESTUUR VAN KNOKKE-HEIST	3	7	42	68	87	91	79	79	86	95	99	99	99	97	95	96	96
206684927	STAD BLANKENBERGE	84	81	83	89	93	96	97	97	94	92	93	93	93	92	83	85	84
207531597	GEMEENTEBESTUUR VAN ZUIENKERKE	100	100	100	99	99	99	99	100	100	100	100	100	100	100	98	99	99
207436775	GEMEENTEBESTUUR VAN OOSTENDE	76	85	87	89	83	70	77	85	86	87	87	89	92	81	81	82	88
216770848	GEMEENTEBESTUUR VAN DE HAAN	94	87	87	92	96	98	99	99	94	93	88	91	94	90	82	89	78
207495668	GEMEENTEBESTUUR VAN MIDDELKERKE	81	86	85	92	92	93	94	88	79	83	86	83	75	76	81	71	77
207435092	GEMEENTEBESTUUR VAN BREDENE	47	49	73	78	55	49	29	24	22	61	44	36	53	69	83	92	93
207491215	GEMEENTEBESTUUR VAN OUDENBURG	76	81	88	95	88	93	91	89	88	90	93	95	97	92	91	92	91
207491413	GEMEENTEBESTUUR VAN GISTEL	90	77	75	82	61	70	69	62	72	55	49	69	72	64	81	54	54
207528629	GEMEENTEBESTUUR VAN JABBEKE	88	89	71	72	81	93	97	98	64	95	96	99	100	100	97	99	99
207494678	GEMEENTEBESTUUR VAN KORTRIJK	68	71	64	75	82	85	91	90	92	92	91	95	95	96	92	91	90
207430342	GEMEENTEBESTUUR VAN KUURNE	83	88	96	100	100	100	99	99	99	94	95	94	97	98	97	98	99
207492502	GEMEENTEBESTUUR VAN HARELBEKE	0	38	33	28	33	40	24	0	50	73	87	96	97	98	97	97	92
863254765	STADSBESTUUR HARELBEKE	92	95	91	84	47	22	0	13	55	79	92	94	96	96	92	95	97
207488443	GEMEENTEBESTUUR VAN DEERLIJK	38	44	54	63	77	89	91	92	93	90	90	91	92	89	93	87	87
207484582	GEMEENTEBESTUUR VAN ZWEVEGEM	92	87	91	94	95	96	96	99	99	99	99	99	99	98	98	99	100
207488641	GEMEENTEBESTUUR VAN WEVELGEM	76	71	60	61	68	40	64	71	83	84	89	91	94	95	96	95	93
207485770	GEMEENTEBESTUUR VAN AVELGEM	96	99	99	97	89	95	96	98	99	99	98	98	98	97	98	99	99
216770650	GEMEENTEBESTUUR VAN SPIERE-HELKIJN	88	93	96	99	99	99	98	99	99	99	100	100	99	99	99	99	100
207488047	GEMEENTEBESTUUR VAN OOSTKERKE	-	-	-	-	-	-	-	-	-	-	-	-	-	-	-	-	-

COMMUNES - GEMEENTEN		2012				2013				2014				2015				2016
		Q1	Q2	Q3	Q4	Q1	Q2	Q3	Q4	Q1	Q2	Q3	Q4	Q1	Q2	Q3	Q4	Q1
207532488	GEMEENTE KORTEMARK	97	94	93	96	95	97	96	93	93	92	91	94	97	98	97	99	98
207485869	STAD NIEUWPOORT	88	88	92	93	94	97	97	98	97	98	97	97	98	98	97	96	93
207494579	GEMEENTEBESTUUR VAN VEURNE	95	89	94	96	98	100	100	100	100	97	98	99	99	100	100	100	99
216769858	GEMEENTEBESTUUR VAN LO-RENINGE	86	96	98	89	91	80	94	61	25	0	0	0	0	12	59	26	34
207434597	GEMEENTE DE PANNE	95	97	98	96	95	96	96	97	98	98	98	98	98	95	97	92	96
207494480	GEMEENTEBESTUUR VAN KOKSIJDE	92	92	94	93	97	96	98	98	98	99	99	99	99	92	91	93	95
207532389	GEMEENTE KOEKELARE	97	99	99	99	100	97	91	91	96	96	96	96	97	99	99	99	100
207495074	GEMEENTEBESTUUR VAN ALVERINGEM	-	-	100	97	98	99	100	100	98	98	97	98	98	98	99	99	99
207438458	GEMEENTEBESTUUR VAN TIJLT	72	70	73	81	89	96	96	96	97	96	98	98	97	98	97	96	85
207437864	GEMEENTEBESTUUR VAN WIELSBEKE	90	92	94	97	95	89	94	96	99	96	98	98	99	100	100	100	100
207434203	GEMEENTEBESTUUR VAN DENTERGEM	92	94	98	100	100	100	100	100	100	100	100	100	100	100	99	99	99
207527936	GEMEENTEBESTUUR VAN BEERNEM	94	75	86	91	94	98	98	99	97	89	90	93	96	77	81	76	78
207432916	GEMEENTEBESTUUR VAN PITTEM	98	98	94	91	90	96	98	99	99	99	99	99	98	99	99	100	99
207495470	GEMEENTEBESTUUR VAN WINGENE	97	90	74	84	90	96	97	87	72	57	51	42	51	42	69	59	80
207433015	GEMEENTEBESTUUR VAN RUISELEDE	-	-	-	-	-	100	100	100	-	99	100	100	100	100	98	98	-
207489829	GEMEENTEBESTUUR VAN MEULEBEKE	98	99	99	98	98	98	99	98	99	99	88	92	95	98	98	93	91
207485473	GEMEENTEBESTUUR VAN INGELMUNSTER	69	77	89	-	-	-	-	99	99	99	99	99	98	95	85		92
207436676	GEMEENTEBESTUUR VAN OOSTROZEBEKE	73	83	88	92	95	97	97	98	95	98	98	86	86	85	85	92	89
207433708	GEMEENTEBESTUUR VAN WAREGEM	95	95	80	48	65	78	87	68	50	34	52	57	77	87	85	95	93
207432520	GEMEENTEBESTUUR VAN ROESELARE	88	67	80	80	88	95	98	99	99	98	92	90	91	86	80	78	83
207435785	GEMEENTEBESTUUR VAN LICHTERVELDE	99	70	-	92	97	75	77	87	94	99	99	96	98	95	-	79	86
207530609	GEMEENTEBESTUUR VAN TORHOUT	64	75	70	79	88	85	85	86	90	88	92	91	95	98	97	81	91
207488344	GEMEENTEBESTUUR VAN STADEN	89	94	94	97	99	99	100	100	100	100	100	89	40	0	24	0	14
216771046	GEMEENTEBESTUUR VAN ARDOOIE	93	97	97	98	97	94	99	94	3	0	72	84	95	98	99	99	91

COMMUNES - GEMEENTEN		2012				2013				2014				2015				2016
		Q1	Q2	Q3	Q4	Q1	Q2	Q3	Q4	Q1	Q2	Q3	Q4	Q1	Q2	Q3	Q4	Q1
207491710	GEMEENTEBESTUUR VAN LENDELEDE	95	98	100	99	76	75	83	90	97	99	98	99	89	63	41	40	47
207489037	GEMEENTEBESTUUR VAN IZEGEM	96	94	92	82	84	66	77	84	89	91	88	91	93	94	95	96	97
207487354	GEMEENTEBESTUUR VAN LEDEGEM	90	92	90	77	83	91	96	93	95	97	98	88	88	91	94	99	97
207431629	GEMEENTEBESTUUR VAN MOORSLEDE	97	79	87	91	96	99	100	99	100	100	100	100	100	99	99	99	99
206751738	STAD IEPER	96	97	97	98	94	-	-	-	-	-	-	-	-	-	-	-	-
216770254	GEMEENTEBESTUUR VAN LANGEMARK-POELKAPELLE	-	76	87	90	89	95	94	95	96	98	98	97	99	98	98	97	97
207433312	GEMEENTEBESTUUR VAN MENEN	58	76	79	88	92	92	94	91	93	87	86	91	92	89	92	93	91
207493391	GEMEENTEBESTUUR VAN WERVIK	81	75	72	75	83	93	95	98	99	97	94	95	95	95	97	84	86
207430441	GEMEENTEBESTUUR VAN MESEN	50	-	61	74	91	91	93	93	94	91	87	89	94	91	94	91	94
206751837	STAD POPERINGE	93	95	93	94	96	98	99	99	99	99	99	99	99	92	85	86	92
207432124	GEMEENTEBESTUUR VAN ZONNEBEKE	95	97	96	98	96	98	98	98	97	97	97	97	97	97	97	87	84
207452019	GEMEENTEBESTUUR VAN GENT	73	90	-	-	-	-	-	-	-	-	-	-	-	-	-	-	-
207449346	GEMEENTEBESTUUR VAN ZELZATE	-	-	98	90	93	96	-	96	-	97	91	94	93	92	91	97	99
207450633	GEMEENTEBESTUUR VAN DESTELBERGEN	98	97	98	98	99	99	100	100	98	98	99	96	98	96	87	91	94
207452514	GEMEENTEBESTUUR VAN LOCHRISTI	77	79	81	87	93	98	99	100	100	100	99	99	99	99	95	98	98
207453009	GEMEENTEBESTUUR VAN MELLE	17	58	65	85	85	95	95	93	93	92	96	98	97	93	87	0	51
207464192	GEMEENTEBESTUUR VAN SINT-NIKLAAS	83	88	91	90	91	89	88	88	88	82	73	71	73	70	76	79	85
207462313	GEMEENTEBESTUUR VAN BEVEREN	81	73	83	91	96	98	97	96	95	96	97	99	97	92	94	89	93
207464588	GEMEENTEBESTUUR VAN TEMSE	86	86	88	56	73	83	88	94	92	93	92	93	92	95	93	96	94
207463303	GEMEENTEBESTUUR VAN KRUIBEKE	92	97	87	95	96	99	99	100	92	95	96	97	99	98	96	98	98
207463402	GEMEENTEBESTUUR VAN LOKEREN	96	96	95	95	96	99	98	99	99	98	98	98	97	96	94	75	83
207464093	GEMEENTEBESTUUR VAN SINT-GILLIS-WAAS	72	82	86	82	88	92	97	98	97	98	98	98	99	99	98	98	98
207453405	GEMEENTEBESTUUR VAN MOERBEKE	-	-	-	93	80	88	93	-	-	-	-	-	-	-	-	-	-
207456076	GEMEENTEBESTUUR VAN WACHTEBEKE	98	99	99	100	97	99	-	-	-	-	-	-	-	-	-	-	-

COMMUNES - GEMEENTEN		2012				2013				2014				2015				2016
		Q1	Q2	Q3	Q4	Q1	Q2	Q3	Q4	Q1	Q2	Q3	Q4	Q1	Q2	Q3	Q4	Q1
207464489	GEMEENTEBESTUUR VAN STEKENE	96	93	92	88	92	96	97	93	91	93	97	98	94	95	96	98	99
207445584	GEMEENTEBESTUUR VAN DENDERMONDE	83	58	44	63	81	87	91	95	95	94	93	89	89	84	89		83
207447366	GEMEENTE WETTEREN	93	94	93	94	92	96	95	95	94	85	83	88	90	67	81	85	93
207447663	GEMEENTEBESTUUR VAN ZELE	98	95	97	98	99	98	99	99	99	97	98	98	99	99	96	94	94
207447465	GEMEENTEBESTUUR VAN WICHELEN	97	98	99	100	100	100	100	100	100	100	100	100	98	98	87	91	93
207446079	GEMEENTEBESTUUR VAN LEBBEKE	83	62	70	81	93	99	99	100	97	96	97	93	94	95	98		99
207445485	GEMEENTEBESTUUR VAN BERLARE	95	97	91	93	92	93	94	93	96	98	99	100	100	97	96	97	98
207437468	STAD AALST	44	59	60	56	76	73	56	69	78	89	89	94	95	95	96	96	97
207440438	GEMEENTEBESTUUR VAN LEDE	58	76	66	14	1	16	48	77	88	88	92	93	94	91	85	86	0
207441527	GEMEENTEBESTUUR VAN NINOVE	84	35	14	45	68	88	95	92	93	91	92	94	96	95	94	89	91
216771244	GEMEENTEBESTUUR VAN ERPE-MERE	97	92	90	94	95	97	98	99	98	99	99	100	100	98	99		86
207439151	GEMEENTEBESTUUR VAN HAALTERT	97	99	86	94	95	97	94	95	96	91	80	76	77	80	57	16	0
207439745	GEMEENTE DENDERLEEUV	99	97	99	99	98	98	96	97	96	98	99	98	97	98	88	49	39
207485374	GEMEENTEBESTUUR VAN GERAARDSBERGEN	84	83	28	66	73	85	87	92	92	87	87	89	88	87	65	69	72
207443012	GEMEENTEBESTUUR VAN SINT-LIEVENS-HOUTEM	98	32	6	31	46	80	91	97	99	99	99	99	99	99	98		98
207439448	GEMEENTEBESTUUR VAN HERZELE	89	97	97	98	99	99	99	99	99	100	100	100	89	87	83	88	95
207461323	GEMEENTEBESTUUR VAN LIERDE	-	-	-	-	-	-	-	-	-	-	-	-	-	-	-	-	-
207460432	GEMEENTEBESTUUR VAN RONSE	90	92	94	91	91	87	83	90	91	96	99	97	99	97	98	98	98
207444990	GEMEENTEBESTUUR VAN ZOTTEGEM	90	85	60	78	86	90	95	97	99	99	99	99	99	99	88	79	71
216771442	GEMEENTEBESTUUR VAN HOREBEKE	-	-	-	-	-	-	-	-	-	-	-	-	-	-	-	-	-
216771838	GEMEENTEBESTUUR VAN MAARKEDAL	-	-	-	-	-	-	100	100	97	98	94	96	97	98	99	99	100
207690757	GEMEENTE KLUISBERGEN	-	98	98	99	99	99	99	99	99	97	98	99	99	99	84	81	85
207461917	GEMEENTEBESTUUR VAN ZINGEM	98	89	96	96	98	98	99	99	99	100	100	100	100	99	99	99	99
207458254	GEMEENTEBESTUUR VAN KRUISSHOUTEM	95	99	96	80	88	93	98	100	100	99	99	99	99	99	94	92	70

COMMUNES - GEMEENTEN		2012				2013				2014				2015				2016
		Q1	Q2	Q3	Q4	Q1	Q2	Q3	Q4	Q1	Q2	Q3	Q4	Q1	Q2	Q3	Q4	Q1
207689965	GEMEENTEBESTUUR VAN WORTEGEM-PETEGEM	-	99	93	88	91	94	98	100	100	100	100	100	99	98	98	99	
207450435	GEMEENTEBESTUUR VAN DEINZE	96	95	84	88	92	95	94	94	94	97	98	99	99	98	96	95	85
207453801	GEMEENTEBESTUUR VAN NAZARETH	60	72	79	83	92	95	98	99	99	100	100	100	100	96	97	97	96
207453207	GEMEENTEBESTUUR VAN MERELBEKE	91	91	92	95	96	92	71	59	76	63	75	74	87	89	93	96	88
207542782	GEMEENTEBESTUUR VAN SINT-MARTENS-LATEM	92	-	98	100	100	99	99	99	99	99	100	100	99	97	97	99	
207450534	GEMEENTEBESTUUR VAN DE PINTE	95	95	98	99	-	-	97	98	98	98	93	96	95	92	77	81	82
207454096	GEMEENTE NEVELE	-	-	100	100	100	100	100	100	96	97	98	99	100	100	100	99	93
207454294	GEMEENTEBESTUUR VAN OOSTERZELE	-	-	94	95	95	95	96	98	99	100	95	97	98	82	88	92	97
207456868	GEMEENTEBESTUUR VAN ZULTE	-	95	93	91	97	91	90	95	95	91	86	68	37	54	60	83	93
207449544	GEMEENTEBESTUUR VAN AALTER	94	93	93	89	90	92	93	93	88	83	90	95	98	96	94	96	96
207451326	GEMEENTEBESTUUR VAN GAVERE	98	99	95	98	98	99	100	100	100	100	100	100	100	97	96	96	73
207448158	GEMEENTEBESTUUR VAN EEKLO	98	94	87	95	97	97	99	98	99	98	98	97	95	89	94	96	96
207452118	GEMEENTEBESTUUR VAN KNESSELARE	-	-	100	100	100	100	100	100	100	100	96	98	98	99	99	99	
207452712	GEMEENTEBESTUUR VAN LOVENDEGEM	78	-	-	80	-	96	100	100	100	99	99	99	99	99	99	99	99
207456769	GEMEENTE ZOMERGEM	98	100	97	100	89	85	95	96	98	97	94	96	96	98	89	93	94
207448257	GEMEENTEBESTUUR VAN ERTVELDE	-	-	-	-	-	-	-	-	-	-	-	-	-	-	-	-	-
207451128	GEMEENTEBESTUUR VAN EVERGEM	98	98	96	98	95	97	96	95	97	96	97	97	98	96	93	95	91
207455977	GEMEENTEBESTUUR VAN WAARSCHOOT	66	70	80	91	97	99	99	99	98	96	97	99	98	98	97	84	82
207447861	GEMEENTEBESTUUR VAN ASSENEDE	97	96	95	96	98	99	99	99	97	99	99	99	99	100	97	96	96
207448356	GEMEENTEBESTUUR VAN KAPRIJKE	84	84	87	92	97	99	99	98	97	98	87	75	79	87	72	92	95
207448851	GEMEENTEBESTUUR VAN SINT-LAUREINS	99	95	96	97	97	98	97	80	89	92	97	99	98	99	97	92	96
207448554	GEMEENTEBESTUUR VAN MALDEGEM	93	92	93	96	98	92	93	95	91	77	68	69	71	59	71	84	93

COMMUNES - GEMEENTEN	2012				2013				2014				2015				2016
	Q1	Q2	Q3	Q4	Q1	Q2	Q3	Q4	Q1	Q2	Q3	Q4	Q1	Q2	Q3	Q4	Q1

BRUSSELSE GEMEENTEN

BRUXELLES REGION CAPITALE - BRUSSEL HOOFDSTAD																		
207373429	VILLE DE BRUXELLES - STAD BRUSSEL	88	80	84	83	86	86	81	66	74	85	86	83	86	85	83	78	79
207367687	COMMUNE DE SCHAERBEEK - GEMEENTE SCHAARBEEK	72	81	74	83	87	85	74	75	78	81	81	85	89	88	89	91	91
207365610	COMMUNE D'ETTERBEEK - GEMEENTE ETTERBEEK	100	100	98	99	99	99	99	100	100	100	100	99	98	94	94	92	
207401341	COMMUNE D'IXELLES - GEMEENTE ELSENE	94	94	79	75	45	47	54	73	87	94	97	98	98	98	97	96	97
207367588	COMMUNE DE SAINT-GILLES - GEMEENTE SINT-GILLIS	81	84	86	88	86	89	93	68	38	52	69	85	91	85	86	93	86
206582284	COMMUNE D'ANDERLECHT - GEMEENTE ANDERLECHT	28	38	36	57	70	85	94	97	99	98	93	91	90	86	85	81	84
207366501	COMMUNE DE MOLENBEEK SAINT-JEAN - GEMEENTE SINT-JANS-MOLENBEEK	93	94	95	95	96	97	90	97	98	98	91	93	84	82	83	85	84
207372538	COMMUNE DE KOEKELBERG - GEMEENTE KOEKELBERG	85	78	84	83	60	80	77	85	92	93	98	97	99	89	87	84	87
207541594	COMMUNE DE BERCHEM-SAINTE-AGATHE - GEMEENTE SINT-AGATHA-BERCHEM	79	84	83	98	95	80	84	88	92	32	43	62	79	59	60	41	67
207401044	COMMUNE DE GANSHOREN - GEMEENTE GANSHOREN	95	94	92	-	-	-	-	98	-	92	97	98	96	98	99	96	58
207366895	COMMUNE DE JETTE - GEMEENTE JETTE	55	75	75	69	37	0	48	0	40	35	61	76	95	95	94	93	92
207365709	COMMUNE D'EVERE - GEMEENTE EVERE	97	93	97	98	98	93	52	55	67	80	72	76	73	60	54	67	79
207366994	COMMUNE DE WOLUWE-SAINTE-PIERRE - GEMEENTE SINT-PIETERS-WOLUWE	75	82	87	77	75	48	66	80	73	69	69	76	81	88	72	74	75
207540408	COMMUNE D'AUDERGHEM - GEMEENTE OUDERGEM	100	100	96	97	98	99	99	98	98	97	96	96	98	99	98	99	99
207372637	COMMUNE DE WATERMAEL-BOITSFORT - GEMEENTE WATERMAAL-BOSVOORDE	46	31	12	2	52	53	76	89	95	92	90	93	98	100	99	99	97
207368875	COMMUNE D'UCCLE - GEMEENTE UKKEL	32	39	53	68	75	82	81	86	85	65	14	0	22	51	73	85	78
207367489	COMMUNE DE FOREST - GEMEENTE VORST	40	56	20	67	70	89	93	93	88	87	79	87	88	81	71	79	81
207389859	COMMUNE DE WOLUWE-SAINTE-LAMBERT - GEMEENTE SINT-LAMBRECHTS-WOLUWE	86	90	95	96	97	98	99	99	99	99	99	99	99	96	92	96	83
207202193	COMMUNE DE SAINT-JOSSE-TEN-NOODE - GEMEENTE SINT-JOOST-TEN-NODE	91	11	38	-	-	-	-	33	34	64	85	94	98	99	97	91	94

WAALSE GEMEENTEN

LA WALLONIE - WALLONIË																			
207316021	VILLE DE WAVRE	78	81	83	92	94	87	89	89	93	84	55	42	64	67	62	57	69	
207282268	COMMUNE DE LA HULPE	98	-	97	-	99	76	88	90	92	92	91	86	89	91	69	56	76	
207409457	COMMUNE D'INCOURT	-	-	-	-	-	-	-	-	-	-	-	-	-	-	73	84	-	
207288604	COMMUNE DE BEAUVECHAIN	-	-	-	-	100	97	-	97	90	-	-	-	60	72	75	-	86	
207274647	COMMUNE DE CHAUMONT-GISTOUX	-	100	96	-	91	88	86	92	94	-	-	39	55	62	57	55	74	
216689981	VILLE D'OTTIGNIES-LOUVAIN-LA-NEUVE	95	88	88	87	-	-	-	-	-	-	-	-	-	86	93	-	87	
216689783	COMMUNE D'ORP-JAUCHE	92	-	-	-	90	83	91	95	92	93	95	96	97	96	90	88	89	
216689387	COMMUNE DE HELECINE	-	-	-	-	-	92	90	94	-	-	-	-	71	70	-	-	85	
206492610	COMMUNE DE PERWEZ	-	100	89	94	96	81	77	62	75	79	87	91	93	87	86	68	75	
207313051	ADMINISTRATION COMMUNALE DE RAMILLIES	-	-	-	-	-	-	-	-	-	-	-	-	-	-	-	-	-	
207316219	ADMINISTRATION COMMUNALE DE JODOIGNE	-	-	-	-	-	-	-	-	-	-	-	-	-	-	-	-	-	
207317605	ADMINISTRATION COMMUNALE DE LASNE	-	-	-	-	-	-	-	-	-	-	-	-	-	-	-	-	-	
207227731	COMMUNE DE GREZ-DOICEAU	-	-	-	-	-	-	-	-	92	97	90	86	87	85	89	70	79	
207318296	ADMINISTRATION COMMUNALE DE NIVELLES	-	-	-	-	-	-	-	99	99	-	-	-	-	78	74	-	-	
207277122	COMMUNE DE WATERLOO	91	-	96	98	94	-	87	93	94	93	71	71	72	84	80	80	85	
207312952	COMMUNE DE BRAINE-L'ALLEUD	98	98	99	99	99	98	93	97	92	64	52	58	66	74	74	71	79	
207310279	ADMINISTRATION COMMUNALE DE REBECQ	-	-	-	-	-	-	-	-	-	-	-	-	-	-	-	-	-	
216690377	COMMUNE DE REBECQ	-	-	-	-	-	-	-	99	97	90	65	48	68	74	-	80	82	
207315229	COMMUNE DE BRAINE-LE-CHATEAU	98	96	-	-	97	98	89	93	89	-	-	60	64	-	-	-	67	
207312556	ADMINISTRATION COMMUNALE DE CHASTRE	-	-	-	-	-	-	-	-	-	-	-	-	-	-	-	-	-	
216690575	COMMUNE DE WALHAIN	-	-	-	-	90	93	86	92	94	96	92	79	-	80	83	72	78	

207279793	COMMUNE D'ITTRE	84	-	-	90	93	97	32	59	68	83	80	75	81	86	90	72	85
207274350	VILLE DE GENAPPE	-	-	-	-	-	-	-	92	89	76	27	2	0	27	55	78	67
207314041	COMMUNE DE TUBIZE	-	-	-	-	100	-	-	92	92	95	87	91	92	92	95	76	88
206491422	COMMUNE DE COURT-SAINT-ETIENNE	95	92	76	86	91	97	91	94	96	89	55	40	49	65	72	76	85
207275538	COMMUNE DE VILLERS-LA-VILLE	-	-	98	96	96	94	88	94	89	74	83	85	92	85	83	88	77
207343933	VILLE DE LIEGE	0	0	35	45	66	25	0	0	0	0	0	0	0	0	0	38	48
207342745	COMMUNE DE HERSTAL	96	98	89	91	89	91	93	93	96	98	99	100	99	99	99	99	98
216694535	COMMUNE DE NEUPRE	-	-	-	-	99	-	-	77	86	92	-	99	100	100	100	-	-
207340963	COMMUNE D'ESNEUX	52	71	-	93	100	-	100	99	99	99	100	-	100	100	100	100	100
207347495	COMMUNE DE SPRIMONT	84	85	81	84	85	87	88	88	93	92	95	97	96	96	97	97	94
207333441	COMMUNE DE HAMOIR	-	-	-	-	-	-	-	-	97	99	-	-	100	94	-	-	-
207333837	COMMUNE DE FERRIERES	-	-	-	-	92	96	98	99	97	-	-	72	-	-	-	-	-
207353831	COMMUNE DE BURDINNE	-	-	-	-	-	-	-	-	93	-	90	86	80	86	94	98	99
207333738	COMMUNE DE HERON	-	-	-	-	-	-	-	-	-	-	-	-	-	-	-	-	-
207380258	COMMUNE DE WASSEIGES	-	-	-	-	-	-	-	-	-	-	-	-	-	-	99	-	-
207376595	COMMUNE DE GEER	-	-	-	-	-	-	-	-	-	-	-	-	-	-	100	100	-
207374617	COMMUNE DE BERLOZ	-	-	-	96	94	97	92	96	97	99	100	99	98	99	-	-	-
207375310	COMMUNE DE BRAIVES	-	-	-	-	-	-	-	79	95	98	99	98	98	99	100	100	100
207376991	VILLE DE HANNUT	89	98	97	98	99	100	99	99	99	100	100	100	100	100	100	100	100
207378080	COMMUNE DE LINCENT	-	-	-	-	-	-	-	-	-	-	-	98	99	-	-	-	-
207380159	VILLE DE WAREMME	-	0	46	73	-	78	97	99	98	98	94	97	96	98	96	96	82
207692143	COMMUNE DE FAIMES	-	-	-	-	-	-	-	-	-	100	100	100	100	100	-	99	100
207338389	COMMUNE D'AWANS	92	89	92	-	-	-	-	-	100	-	-	-	100	100	100	100	98
207376397	COMMUNE DE FEXHE-LE-HAUT-CLOCHER	-	-	-	-	-	-	-	100	100	100	-	-	-	-	-	-	100
207379268	COMMUNE DE REMICOURT	-	-	-	-	-	-	-	99	99	99	98	99	-	99	100	-	100
207376102	COMMUNE DE DONCEEL	-	-	-	-	-	-	-	-	-	-	-	96	58	-	-	37	39

207378773	COMMUNE D'OREYE	-	-	-	-	-	97	89	-	96	98	99	86	-	93	97	100	100
207375904	ADMINISTRATION COMMUNALE DE CRISNEE	-	-	-	-	-	-	-	-	99	99	-	100	100	100	-	100	94
216694337	COMMUNE DE FLEMALLE	80	15	44	-	81	-	-	-	99	100	99	99	99	99	99	99	94
207346705	COMMUNE DE SAINT-NICOLAS	79	97	97	99	77	83	86	91	93	94	98	99	99	100	100	99	97
207338092	COMMUNE D'ANS	87	60	74	77	87	88	91	95	98	97	96	96	96	94	89	85	91
207343636	COMMUNE DE JUPRELLE	-	-	-	-	-	-	-	-	100	-	-	-	-	-	-	-	-
207691747	COMMUNE DE GRACE-HOLLOGNE	92	-	-	-	-	93	-	95	97	98	99	99	99	91	61	75	85
207379466	ADMIN COMMUNALE DE SAINT-GEORGES-SUR-MEUSE	88	96	98	98	98	98	-	-	100	96	98	99	99	99	99	99	-
207340864	ADMINISTRATION COMMUNALE D'ENGIS	-	-	-	-	-	-	-	-	-	-	-	-	-	-	-	-	-
207334332	VILLE DE HUY	82	74	90	88	86	89	92	90	92	95	97	98	99	98	98	99	99
207337104	COMMUNE DE WANZE	97	98	98	91	98	99	99	100	100	99	98	99	99	100	99	98	99
207336708	COMMUNE DE VILLERS-LE-BOUILLET	-	-	-	-	-	-	-	-	100	-	-	-	-	-	-	-	-
207336213	COMMUNE DE VERLAINE	-	-	-	-	-	99	100	100	100	100	100	100	100	100	97	97	95
207330471	COMMUNE D'AMAY	70	-	-	-	-	-	100	100	100	98	99	99	98	94	91	91	94
207334431	COMMUNE DE NANDRIN	-	-	-	-	-	-	-	-	100	100	-	-	-	-	-	-	-
207355118	COMMUNE DE CLAVIER	-	-	-	-	-	-	-	-	-	-	-	-	-	-	-	-	-
207334035	COMMUNE DE MARCHIN	84	95	98	94	94	-	99	100	96	97	99	100	98	99	94	95	96
207334134	COMMUNE DE MODAVE	-	-	100	-	99	99	99	-	100	100	100	100	97	98	98	99	99
207334728	COMMUNE D'OUFFET	-	-	-	-	-	-	-	-	-	-	-	-	-	-	-	-	-
207369271	VILLE DE VISE	79	-	86	-	92	-	-	-	90	91	-	80	88	-	-	-	-
207340468	COMMUNE DE DALHEM	-	-	97	96	-	-	-	-	-	-	-	-	-	-	-	-	-
207339280	COMMUNE DE BEYNE-HEUSAY	-	-	-	-	-	-	-	97	98	98	-	99	100	-	100	100	100
207341557	COMMUNE DE FLERON	-	100	97	98	98	93	97	98	98	99	99	100	100	100	100	100	100
207347396	COMMUNE DE SOUMAGNE	-	96	97	97	98	95	93	92	95	97	93	97	97	98	98	99	99
207371647	VILLE DE HERVE	82	87	-	97	98	99	99	97	72	81	86	-	99	100	100	100	100
216694139	COMMUNE DE BLEGNY	-	-	-	-	-	-	-	-	96	-	-	-	78	88	93	98	100

207345418	COMMUNE D'OUPEYE	-	-	-	-	-	-	-	-	97	99	100	100	100	100	99	99	99
207338884	ADMINISTRATION COMMUNALE DE BASSENGE	-	-	-	-	-	-	-	-	-	-	-	100	97	98	98	94	96
206618215	GEMEINDEVERWALTUNG VON EUPEN	95	96	92	95	84	91	94	94	95	98	99	97	97	98	99	100	99
207541002	GEMEINDEVERWALTUNG VON BUTGENBACH	-	-	-	-	-	-	-	97	-	98	-	-	100	-	99	-	-
216694931	GEMEINDE BURG-REULAND	-	-	-	-	-	-	-	86	86	-	-	100	100	100	100	100	99
207368974	COMMUNE DE LONTZEN	99	99	99	90	97	97	98	99	96	86	96	87	98	98	95	95	97
207389958	COMMUNE DE LA CALAMINE	80	93	100	97	97	96	90	96	97	99	98	97	97	98	96	97	98
207367984	COMMUNE DE RAEREN	98	99	100	100	99	100	100	97	99	99	76	-	86	96	100	100	100
207400846	COMMUNE DE BULLANGE - GEMEINDE BULLINGEN	98	99	98	98	99	99	-	100	100	100	-	-	92	97	99	99	100
207402331	COMMUNE D'AMEL	-	-	-	-	-	-	-	-	100	100	-	-	-	-	-	100	-
207078568	VILLE DE SAINT-VITH	95	98	98	99	89	93	84	95	98	99	-	98	99	100	98	99	99
206644741	VILLE DE VERVIERS	89	95	96	98	98	94	96	97	93	97	97	85	94	89	86	87	89
206644444	COMMUNE DE DISON	93	99	98	-	-	-	-	-	-	-	-	-	-	95	98	-	-
206621183	VILLE DE LIMBOURG	98	97	98	99	97	98	96	98	95	96	98	99	94	91	96	98	99
206621975	COMMUNE DE WELKENRAEDT	-	-	55	2	0	0	0	0	3	45	76	88	91	96	98	99	100
206618017	ADMINISTRATION COMMUNALE DE JALHAY	-	-	-	-	-	-	-	-	-	-	-	-	-	-	-	-	-
216695129	COMMUNE DE PLOMBIERES	-	-	-	-	100	-	-	-	100	-	0	23	60	90	99	98	99
206621282	COMMUNE DE PEPINSTER	-	-	-	-	-	97	-	-	90	94	98	100	100	100	100	100	-
216694733	COMMUNE DE TROOZ	-	-	-	-	-	-	-	-	100	100	100	100	100	100	100	100	100
207372736	COMMUNE D'OLNE	100	-	-	-	100	-	-	-	100	99	98	98	99	-	100	100	100
207370459	COMMUNE D'AUBEL	99	99	100	97	98	98	96	97	98	99	100	-	-	100	98	99	98
216695327	COMMUNE DE THIMISTER-CLERMONT	-	-	-	-	-	-	-	-	-	-	-	-	-	100	97	98	98
206768366	COMMUNE DE SPA	98	98	91	87	94	79	87	93	88	34	94	97	94	95	-	96	95
207373627	COMMUNE DE THEUX	-	89	93	91	-	47	63	85	97	-	100	-	-	99	99	99	100
207338686	COMMUNE D'AYWAILLE	-	-	-	-	-	93	95	87	89	93	98	100	100	100	100	100	100
207403222	COMMUNE DE WAIMES (WEISMES)	80	90	93	-	100	100	95	97	99	100	100	-	100	99	100	99	99

206700763	STADT MALMEDY	79	84	62	41	73	85	95	-	96	99	99	99	99	92	82	80	88
207690955	COMMUNE DE TROIS-PONTS	98	98	98	99	99	94	97	97	93	96	91	88	91	96	97	98	98
207404014	COMMUNE DE STOUMONT	-	-	100	85	94	-	-	-	95	95	-	-	-	-	-	100	100
207402430	COMMUNE DE LIERNEUX	98	97	98	99	99	99	99	97	98	98	100	-	90	94	98	100	89
207362739	VILLE DE NAMUR	24	41	65	67	68	69	86	68	68	55	51	54	68	73	77	67	74
216697109	COMMUNE DE SAMBREVILLE	93	100	97	96	96	97	99	100	100	96	76	85	74	87	94	95	94
206690271	VILLE DE FOSSES-LA-VILLE	-	-	-	-	-	75	-	81	85	-	-	-	-	-	-	-	-
216697802	COMMUNE DE LA BRUYERE	89	87	-	-	-	-	-	83	-	-	-	100	98	-	99	96	98
207361452	COMMUNE DE SOMBREFFE	-	-	-	-	-	98	99	-	98	-	-	-	-	-	-	-	-
207355811	COMMUNE DE FLOREFFE	-	-	-	52	57	81	-	90	89	85	-	84	97	99	-	-	100
207372043	COMMUNE DE PROFONDEVILLE	77	-	-	96	-	100	100	100	92	-	-	-	97	-	94	-	91
207359769	ADM. COMMUNALE DE JEMEPPE-SUR-SAMBRE	-	86	89	-	-	-	-	87	90	96	-	-	-	-	-	-	-
207258514	VILLE D'ANDENNE	91	99	100	100	100	96	97	98	99	96	83	0	73	77	90	96	98
207359967	COMMUNE D'EGHEZEE	-	-	-	-	-	-	-	-	100	98	-	-	-	-	91	-	-
207350762	COMMUNE D'ASSESE	-	-	-	-	-	63	81	-	98	100	100	99	99	99	95	97	93
207362343	COMMUNE DE GESVES	100	-	-	99	96	84	95	98	-	-	-	90	90	-	-	88	95
207358581	COMMUNE D'OHEY	-	-	-	-	-	92	90	91	93	96	94	95	94	97	95	93	96
207396292	COMMUNE DE HAMOIS	-	-	-	-	-	-	-	-	-	-	-	-	-	-	-	-	-
207396490	COMMUNE DE HAVELANGE	-	-	-	-	-	-	85	90	94	98	-	-	93	-	-	93	90
207399757	COMMUNE DE SOMME-LEUZE	-	-	-	-	-	-	-	-	-	-	-	-	-	-	-	-	94
216697307	COMMUNE DE FERNELMONT	93	95	94	92	97	92	90	91	94	95	-	-	100	99	-	-	97
206702050	VILLE DE DINANT	-	-	92	86	88	92	94	74	84	89	95	52	93	95	97	98	98
206701357	ADMINISTRATION COMMUNALE D'ANTHEE	-	-	-	-	-	-	-	-	-	-	-	-	-	-	-	-	-
206706604	COMMUNE D'YVOIR	-	-	-	-	100	97	92	95	97	97	99	99	99	97	98	98	99
206701159	COMMUNE D'ANHEE	-	-	-	-	-	94	93	-	98	98	-	99	100	100	94	98	93
216696713	COMMUNE DE HASTIERE	88	88	90	87	88	86	89	89	92	95	95	92	95	89	83	87	73

216696911	COMMUNE DE VRESSE-SUR-SEMOIS	89	93	86	89	92	93	96	98	98	97	-	-	82	87	81	87	89
207394215	COMMUNE DE BIEVRE	96	-	-	-	-	-	96	-	-	100	89	91	93	93	95	93	90
206704525	COMMUNE DE HOUYET	-	-	-	-	-	-	-	100	100	-	-	-	-	-	-	-	-
207394116	VILLE DE BEAURAING	-	-	-	-	-	-	-	-	-	-	-	-	-	-	-	-	-
206544672	COMMUNE DE GEDINNE	98	99	94	96	92	89	-	-	98	100	-	98	99	100	-	90	95
206706109	VILLE DE ROCHEFORT	72	69	82	82	91	88	95	92	82	14	0	16	-	89	100	100	97
206701753	VILLE DE CINEY	96	98	99	98	97	98	84	90	92	97	100	94	93	95	98	99	98
206626331	VILLE DE PHILIPPEVILLE	91	85	84	89	92	89	94	91	89	90	94	97	-	-	-	98	97
206703040	COMMUNE DE FLORENNES	-	-	-	97	99	86	-	91	95	53	62	74	83	90	-	-	79
207365115	COMMUNE DE CERFONTAINE	-	-	-	-	61	88	97	97	96	94	83	83	-	97	97	-	97
207365016	COMMUNE DE METTET	100	100	100	98	99	99	99	98	96	98	98	-	-	-	-	-	93
206625935	VILLE DE WALCOURT	94	91	94	84	88	87	84	87	87	79	94	84	89	88	86	86	89
206626925	VILLE DE COUVIN	94	91	96	87	99	88	88	89	74	83	78	79	87	93	80	84	80
216761742	COMMUNE DE VIROINVAL	92	97	99	100	100	-	86	-	91	94	95	91	95	97	84	-	95
207364818	COMMUNE DE DOISCHE	-	-	-	-	-	-	-	-	93	92	88	-	93	27	-	-	88
207310774	VILLE DE CHARLEROI	55	57	47	40	54	42	58	65	68	78	84	91	74	73	25	47	49
207280486	ADMINISTRATION COMMUNALE DE DAMPREMY	-	-	-	-	-	-	-	-	-	-	-	-	-	-	-	-	-
207282961	ADMINISTRATION COMMUNALE DE MONCEAU-SUR-SAMBR	-	-	-	-	-	-	-	-	-	-	-	-	-	-	-	-	-
207284644	COMMUNE DE MONTIGNY-LE-TILLEUL	95	97	-	-	-	99	99	95	95	93	-	-	-	-	-	-	-
216692357	ADMINISTRATION COMMUNALE DE HAM-SUR-HEURE-NAL	91	92	-	-	95	94	89	98	99	99	100	100	76	84	-	-	98
207284347	COMMUNE DE FONTAINE-L'EVEQUE	-	-	63	51	38	17	37	26	21	0	23	32	14	52	63	75	69
207298106	COMMUNE D'ANDERLUES	97	-	-	-	-	-	-	-	-	-	-	-	-	-	-	-	83
206628707	VILLE DE CHATELET	84	98	90	94	-	97	87	79	-	-	100	-	-	-	-	100	93
216691169	COMMUNE DES BONS VILLERS	-	-	-	-	-	-	-	-	-	-	-	-	-	-	-	-	-
207313348	VILLE DE FLEURUS	91	96	98	-	-	99	-	-	89	-	-	-	-	-	-	100	99
207283654	COMMUNALE DE PONT-A-CELLES	86	-	-	-	82	-	86	92	97	96	99	99	99	100	-	-	100

207318197	COMMUNE DE FARCIENNES	91	94	81	81	-	-	-	-	92	95	98	91	97	95	92	96	92
216690971	COMMUNE D'AISEAU-PRESLES	95	98	-	95	98	-	69	-	-	-	-	-	-	97	97	-	-
207282169	COMMUNE DE GERPINNES	98	96	88	-	-	-	-	-	98	97	-	-	-	82	-	-	93
207301767	COMMUNE DE FROIDCHAPELLE	97	100	100	100	100	100	-	-	100	98	99	99	100	100	89	92	50
207300678	VILLE DE CHIMAY	38	-	-	-	-	-	-	91	81	67	77	73	-	79	70	61	65
216692753	COMMUNE DE SIVRY-RANCE	-	79	84	-	-	-	80	90	95	98	-	-	-	87	34	80	-
207298502	VILLE DE BEAUMONT	-	-	-	100	84	87	94	96	98	99	99	99	-	-	-	-	-
206475683	ADMINISTRATION COMMUNALE DE THUIN	-	-	-	-	-	-	-	-	-	-	-	-	-	-	-	-	-
207302559	COMMUNE DE LOBBES	-	-	-	-	-	84	85	-	-	-	-	-	-	-	-	-	-
207300876	COMMUNE D'ERQUELINNES	-	82	80	52	66	72	45	0	32	64	-	73	0	43	67	78	84
207303747	COMMUNE DE MERBES-LE-CHATEAU	-	-	-	-	-	-	-	-	-	-	-	-	-	-	-	-	-
207303054	COMMUNE DE MOMIGNIES	96	94	94	86	76	74	61	60	55	61	55	71	84	79	87	87	-
206524975	VILLE DE BASTOGNE	87	85	-	83	86	78	91	93	93	95	95	93	98	94	92	-	86
207381446	ADMINISTRATION COMMUNALE DE MARTELANGE	76	84	-	-	-	-	-	-	77	62	83	-	-	-	98	96	-
207383129	COMMUNE DE FAUVILLERS	91	95	85	-	81	90	90	-	-	93	-	90	83	-	-	-	99
207691846	COMMUNE DE VAUX-SUR-SURE	82	79	91	92	93	96	-	-	-	-	-	-	-	-	-	82	92
206700862	VILLE DE HOUFFALIZE	-	-	-	-	-	99	99	99	-	100	-	-	94	94	88	93	-
216695525	COMMUNE DE GOUVY	91	80	77	75	81	81	89	95	93	97	98	84	86	84	89	89	95
216695723	COMMUNE DE SAINTE-ODE	-	100	98	98	-	95	94	-	98	100	99	80	86	90	94	100	86
207382733	COMMUNE DE BERTOEGNE	-	-	-	-	-	-	-	-	-	100	100	-	-	-	-	-	-
207384812	COMMUNE DE VIELSALM	-	91	94	86	92	96	76	0	23	19	72	85	91	90	94	83	85
206524876	VILLE D'ARLON	87	12	0	10	20	52	72	77	84	87	84	86	88	88	-	97	97
207380456	COMMUNE D'ATTERT	93	-	-	-	-	-	-	100	100	88	-	-	-	-	-	-	-
207349277	ADMINISTRATION COMMUNALE D'HABAY	-	-	-	-	-	-	-	-	-	-	-	-	-	-	-	-	-
207392928	COMMUNE DE TINTIGNY	83	93	90	94	93	85	93	92	95	93	-	96	96	95	98	95	95
207348782	COMMUNE D'ETALLE	86	93	91	95	96	96	97	97	98	98	-	99	-	-	100	98	99

207392433	COMMUNE DE SAINT-LEGER	-	-	-	-	-	-	-	86	87	-	-	-	-	-	-	-	-	92
207391641	COMMUNE DE MUSSON	87	94	96	88	84	80	83	91	86	91	95	87	82	87	84	83	38	
206524777	VILLE DE VIRTON	60	69	74	79	72	77	46	-	-	72	-	78	79	-	-	-	-	
216696515	COMMUNE DE ROUVROY	79	85	-	-	-	-	-	-	-	-	-	-	-	-	-	-	85	
207391443	COMMUNE DE MEIX-DEVANT-VIRTON	94	94	-	-	-	-	-	-	-	-	-	-	-	-	-	-	-	
207381644	COMMUNE DE MESSANCY	-	96	94	94	98	99	85	95	97	99	100	-	100	100	100	-	100	
207380357	ADMINISTRATION COMMUNALE D'AUBANGE	-	-	-	-	-	-	-	-	-	-	-	-	-	-	-	-	-	
216696119	COMMUNE DE LIBRAMONT-CHEVIGNY	96	94	94	91	91	95	93	93	85	90	93	96	98	99	85	73	75	
207348584	VILLE DE CHINY	97	98	99	100	94	89	93	96	99	100	100	100	100	100	100	100	100	
207348980	VILLE DE FLORENVILLE	98	97	98	-	-	97	95	95	98	99	100	-	-	-	-	99	99	
206544969	VILLE DE BOUILLON	89	65	42	62	47	65	81	93	99	100	100	85	88	93	96	97	96	
206543781	VILLE DE NEUFCHATEAU	94	72	-	-	94	84	11	46	55	73	88	65	0	0	-	70	79	
206566052	COMMUNE DE PALISEUL	99	-	-	-	-	88	84	94	95	63	58	68	92	95	58	80	82	
206567339	COMMUNE DE LEGLISE	84	91	89	94	90	80	91	-	-	88	-	88	93	-	-	87	-	
206564666	VILLE DE SAINT-HUBERT	75	89	91	95	95	91	82	86	91	91	91	89	94	92	91	93	97	
206567042	COMMUNE DE BERTRIX	100	100	100	100	100	100	96	97	97	99	98	99	89	92	83	91	94	
206565953	COMMUNE DE D'HERBEUMONT	-	-	-	-	-	-	-	-	97	96	-	-	-	-	-	89	89	
206564963	COMMUNE DE LIBIN	82	89	88	91	-	-	97	-	-	-	-	-	82	-	-	87	91	
207347891	VILLE DE MARCHE-EN-FAMENNE	65	74	-	-	-	-	-	-	-	-	-	98	98	96	-	-	-	
206565755	COMMUNE DE WELLIN	63	25	43	65	73	-	-	100	95	91	90	93	95	92	95	97	97	
207391344	COMMUNE DE TELLIN	-	92	-	-	86	79	80	82	81	89	92	91	95	90	90	92	95	
206565656	COMMUNE DE DAVERDISSE	-	-	98	-	-	-	-	-	-	-	-	-	-	-	-	-	-	
207386196	VILLE DE DURBUY	-	91	94	95	95	95	97	96	97	93	95	90	93	91	95	97	96	
207401935	COMMUNE DE NASSOGNE	-	98	98	-	-	-	-	60	74	-	-	-	-	-	-	-	-	
216695921	COMMUNE DE MANHAY	99	100	-	-	100	100	100	100	100	99	56	69	86	94	99	54	55	
206578821	COMMUNE DE TENNEVILLE	73	76	81	79	87	87	90	89	90	90	94	89	89	94	96	65	69	

206578722	VILLE DE LA ROCHE-EN-ARDENNE	-	-	-	-	-	-	-	-	-	-	-	-	-	100	-	-	-	89
207387978	COMMUNE DE RENDEUX	-	-	-	-	-	85	-	-	-	-	-	-	90	-	0	-	35	
206544474	COMMUNE DE HOTTON	89	27	49	55	86	95	97	96	94	92	95	92	96	-	-	-	92	
207386295	COMMUNE D'EREZEE	89	95	92	93	-	86	72	-	-	94	-	79	81	-	-	84	74	
207656808	VILLE DE MONS	73	67	56	74	74	79	73	36	54	55	71	71	78	60	0	0	0	
216691763	COMMUNE DE QUEVY	89	-	88	92	-	-	-	100	-	-	-	-	-	-	-	-	-	
207289295	COMMUNE DE JURBISE	-	-	77	83	-	-	-	93	-	94	94	-	92	95	98	-	97	
207298995	VILLE DE SOIGNIES	-	52	69	87	92	86	84	89	85	89	93	88	90	82	28	68	79	
207297017	VILLE DU ROEULX	-	-	-	-	-	-	-	-	-	-	97	98	87	99	-	-	-	
207287713	COMMUNE DE FRAMERIES	-	-	-	-	-	-	-	-	-	-	-	100	100	99	100	100	100	
207294047	VILLE DE BRAINE-LE-COMTE	84	77	83	83	92	92	87	90	85	79	61	53	67	79	77	85	79	
207296819	ADMINISTRATION COMMUNALE DE LA LOUVIERE	93	91	87	-	-	-	-	-	-	-	-	-	-	-	-	-	-	
871429489	VILLE DE LA LOUVIERE	-	80	75	73	61	74	63	51	57	63	32	62	60	71	42	0	10	
207294740	ADMINISTRATION COMMUNALE D'ESTINNES	-	-	-	-	-	-	-	-	-	-	-	-	-	-	-	-	-	
207294146	ADMINISTRATION COMMUNALE DE BINCHE	-	-	-	-	-	-	-	-	-	-	-	-	-	-	-	-	-	
207303846	ADMINISTRATION COMMUNALE DE MORLANWELZ	-	-	-	94	-	-	-	-	-	-	-	-	-	-	-	-	-	
207283951	COMMUNE DE SENEFFE	13	-	81	89	95	97	99	99	99	-	-	-	-	76	87	-	29	
207295136	ADMINISTRATION COMMUNALE D'ECAUSSINNES	-	-	-	-	-	-	-	-	-	-	-	-	-	-	-	-	-	
207286129	COMMUNE DE BOUSSU	81	91	-	-	96	-	81	0	0	0	0	0	0	17	-	-	95	
207279397	COMMUNE DE BERNISSART	93	94	97	97	96	97	-	99	99	99	99	99	92	96	97	-	97	
207292067	ADMINISTRATION COMMUNALE DE SAINT-GHISLAIN	99	100	100	99	-	-	-	-	-	-	-	-	-	-	-	-	-	
216691367	COMMUNE DE COLFONTAINE	81	93	93	95	87	92	95	98	99	96	96	98	93	95	96	94	96	
207410546	COMMUNE DE HENSIES	-	-	78	93	-	-	-	-	87	85	-	-	-	-	-	-	-	
207286822	COMMUNE DE DOUR	97	99	100	99	98	98	-	-	94	94	-	88	89	89	76	77	67	
216691565	COMMUNE D'HONNELLES	-	-	-	-	-	-	-	-	-	-	-	-	-	-	-	-	100	
207291572	COMMUNE DE QUAREGNON	95	96	93	96	98	99	97	98	98	98	94	94	93	96	98	99	98	

207354920	VILLE DE TOURNAI	79	84	84	80	77	76	69	80	88	89	85	50	56	66	74		77
207148250	VILLE DE PERUWELZ	81	90	80	79	78	78	85	84	92	-	-	97	97	92	95	97	98
207355019	COMMUNE DE RUMES	-	-	-	-	-	100	100	-	-	-	-	95	96	-	92	95	97
216692951	COMMUNE DE BRUNEHAUT	-	95	-	73	71	76	76	82	-	-	-	98	91	-	-	-	88
207306717	VILLE D'ANTOING	-	93	89	-	77	84	86	93	95	96	-	53	57	64	28	45	44
207294443	VILLE DE MOUSCRON	96	98	93	92	91	96	98	99	99	99	99	98	89	73	80	80	86
207309091	COMMUNE D'ESTAIMPUIS	45	74	88	92	84	82	76	64	59	41	7	28	15	15	15	30	59
207332352	COMMUNE DE PECQ	-	-	-	100	90	96	98	95	96	95	96	97	-	-	-	-	99
216693347	ADMINISTRATION COMMUNALE DE MONT-DE-L'ENCLUS	-	-	-	-	-	-	-	-	-	-	-	-	-	-	-	100	-
207308596	COMMUNE DE CELLES	-	-	-	99	99	-	-	-	-	-	-	-	-	-	-	-	73
207293651	VILLE DE COMINES-WARNETON	93	97	72	85	88	92	97	98	99	99	99	99	97	64	76	83	94
207281476	VILLE D'ATH	82	88	83	87	83	90	91	93	93	88	94	88	82	85	85	87	84
207293750	ADMINISTRATION COMMUNALE DE SILLY	-	-	-	-	-	-	-	-	-	-	-	-	-	-	-	-	-
206667606	VILLE D'ENGHIEN	-	-	-	-	-	-	-	-	-	66	73	82	93	-	-	100	-
207297116	VILLE DE LESSINES	99	100	99	100	100	100	97	98	96	97	83	87	93	97	99	100	100
207290681	COMMUNE DE LENS	-	-	-	-	-	-	-	-	-	-	-	-	-	-	88	93	-
207312358	ADMINISTRATION COMMUNALE DE FLOBECQ	-	-	-	-	-	-	-	-	-	-	-	-	-	-	-	-	48
207312259	COMMUNE D'ELLEZELLES	-	-	-	-	-	-	-	-	-	-	-	-	-	-	-	-	-
216693149	VILLE DE LEUZE-EN-HAINAUT	-	-	-	-	-	57	71	86	-	-	-	-	-	-	-	-	-
216690773	COMMUNE DE FRASNES-LEZ-ANVAING	-	70	-	-	-	-	-	-	-	-	-	66	89	-	-	-	92
207280090	COMMUNE DE BRUGELLETTE	-	-	-	-	-	-	-	-	48	-	-	-	-	-	-	-	97
207316714	VILLE DE CHIEVRES	-	-	-	-	86	73	52	46	80	76	88	-	-	-	-	-	-
207309784	COMMUNE DE BELOEIL	66	86	98	96	96	97	99	95	93	96	95	91	95	96	98	98	95

Bijlage 1: Sectoranalyses betaalgedrag

Om de betaalevolutie per sector weer te geven delen wij de betalingservaringen op in **tijdscategorieën voor of na vervaldatum**. In de grafiek "betalingsgedrag binnen de sector" worden de percentages weergegeven van facturen die binnen de tijdscategorie (bijvoorbeeld: tussen 31 en 60 dagen) worden betaald.

Deze worden naderhand omgezet in een **sectorscore** die evolueert tussen 0 en 10. De hoogste score (10) staat voor een perfecte betalingsmoraliteit binnen de sector, de 0-score voor een desastreuze betalingsmoraal. Net zoals bij de globale Graydon Betaalindex worden **betalingen door middel van weging meer afgestraft naarmate ze later worden betaald**. De evolutie van die score wordt weergegeven in de grafiek "Score van de betalingsmoraliteit binnen de sector"

Met betrekking tot de overheden pasten we dezelfde scorebenadering toe per bestudeerde deeleenheid.

Totaaloverzicht betaalscores per sector (op basis van NACE-2)

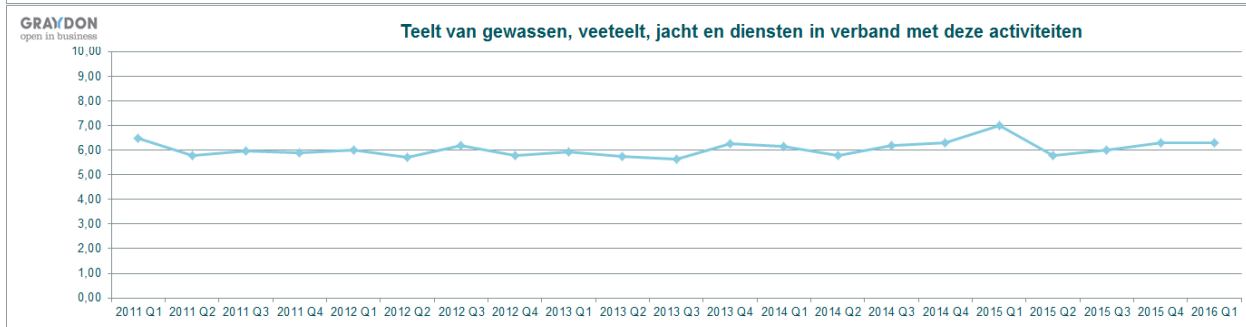
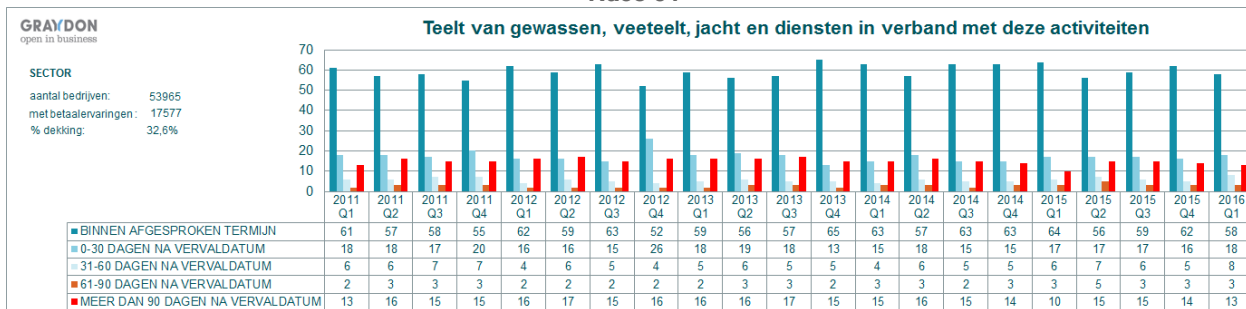
NACE-2 Sectoren		Q1 2015	Q4 2015	Q1 2016
98	Niet-gedifferentieerde productie van goederen en diensten door particuliere huishoudens voor eigen gebruik	1,64	10,00	10,00
99	Extraterritoriale organisaties en lichamen	9,79	9,24	9,73
45	Groot- en detailhandel in en onderhoud en reparatie van motorvoertuigen en motorfietsen	9,56	9,49	9,46
30	Vervaardiging van andere transportmiddelen	9,29	9,44	9,36
26	Vervaardiging van informaticaproducten en van elektronische en optische producten	9,24	9,29	9,35
65	Verzekeringen, herverzekeringen en pensioenfondsen, exclusief verplichte sociale verzekeringen	9,65	9,10	9,35
24	Vervaardiging van metalen in primaire vorm	9,11	9,41	9,34
20	Vervaardiging van chemische producten	9,29	9,44	9,31
21	Vervaardiging van farmaceutische grondstoffen en producten	9,23	9,41	9,31
17	Vervaardiging van papier en papierwaren	9,34	9,31	9,31
15	Vervaardiging van leer en van producten van leer	9,14	9,18	9,30
87	Maatschappelijke dienstverlening met huisvesting	9,44	9,44	9,29
22	Vervaardiging van producten van rubber of kunststof	9,24	9,34	9,29
27	Vervaardiging van elektrische apparatuur	9,14	9,24	9,26
29	Vervaardiging en assemblage van motorvoertuigen, aanhangwagens en opleggers	9,31	9,08	9,25
19	Vervaardiging van cokes en van geraffineerde aardolieproducten	9,56	9,01	9,24
72	Speur- en ontwikkelingswerk op wetenschappelijk gebied	9,26	9,24	9,21
62	Ontwerpen en programmeren van computerprogramma's, computerconsultancy-activiteiten en aanverwante activiteiten	8,91	9,14	9,21
61	Telecommunicatie	9,14	9,01	9,19
35	Productie en distributie van elektriciteit, gas, stoom en gekoelde lucht	9,36	8,99	9,19
14	Vervaardiging van kleding	8,58	9,24	9,14

47	Detailhandel, met uitzondering van de handel in auto's en motorfietsen	9,11	9,11	9,14
37	Afvalwaterafvoer	8,60	8,89	9,14
28	Vervaardiging van machines, apparaten en werktuigen, n.e.g.	9,24	9,11	9,11
51	Luchtvaart	8,94	8,98	9,09
13	Vervaardiging van textiel	8,81	9,21	9,01
10	Vervaardiging van voedingsmiddelen	8,96	9,16	9,01
12	Vervaardiging van tabaksproducten	9,49	8,96	9,00
9	Ondersteunende activiteiten in verband met de mijnbouw	9,53	9,58	8,99
73	Reclamewezen en marktonderzoek	9,11	9,21	8,99
53	Posterijen en koeriers	8,44	8,79	8,99
36	Winning, behandeling en distributie van water	8,93	9,23	8,98
2	Bosbouw en de exploitatie van bossen	8,54	8,89	8,98
78	Terbeschikkingstelling van personeel	8,43	8,76	8,96
91	Bibliotheken, archieven, musea en overige culturele activiteiten	8,89	9,10	8,95
77	Verhuur en lease	9,06	8,80	8,94
39	Sanering en ander afvalbeheer	9,20	9,26	8,93
46	Groothandel en handelsbemiddeling, met uitzondering van de handel in motorvoertuigen en motorfietsen	9,09	9,04	8,91
32	Overige industrie	8,83	8,81	8,91
25	Vervaardiging van producten van metaal, exclusief machines en apparaten	8,85	8,90	8,88
84	Openbaar bestuur en defensie; verplichte sociale verzekeringen	9,26	8,59	8,88
38	Inzameling, verwerking en verwijdering van afval; terugwinning	9,11	8,99	8,85
94	Verenigingen	9,11	9,04	8,84
23	Vervaardiging van andere niet-metaalhoudende minerale producten	9,11	8,80	8,83
64	Financiële dienstverlening, exclusief verzekeringen en pensioenfondsen	8,75	8,84	8,80
11	Vervaardiging van dranken	8,83	8,80	8,79
82	Administratieve en ondersteunende activiteiten ten behoeve van kantoren en overige zakelijke activiteiten	8,89	8,88	8,78
88	Maatschappelijke dienstverlening zonder huisvesting	9,04	9,06	8,76
86	Menselijke gezondheidszorg	9,28	9,08	8,74
16	Houtindustrie en vervaardiging van artikelen van hout en van kurk, exclusief meubelen; vervaardiging van artikelen van riet en van vlechtwerk	8,63	8,65	8,68
58	Uitgeverijen	8,71	8,58	8,64
42	Weg- en waterbouw	8,38	8,15	8,64
80	Beveiligings- en opsporingsdiensten	8,18	8,10	8,63
52	Opslag en vervoerondersteunende activiteiten	8,80	8,86	8,60
43	Gespecialiseerde bouwwerkzaamheden	8,38	8,40	8,58
92	Loterijen en kansspelen	8,53	8,63	8,56
85	Onderwijs	8,31	8,56	8,55
8	Overige winning van delfstoffen	8,63	8,66	8,54
81	Diensten in verband met gebouwen; landschapsverzorging	8,50	8,63	8,53
31	Vervaardiging van meubelen	8,53	8,58	8,50

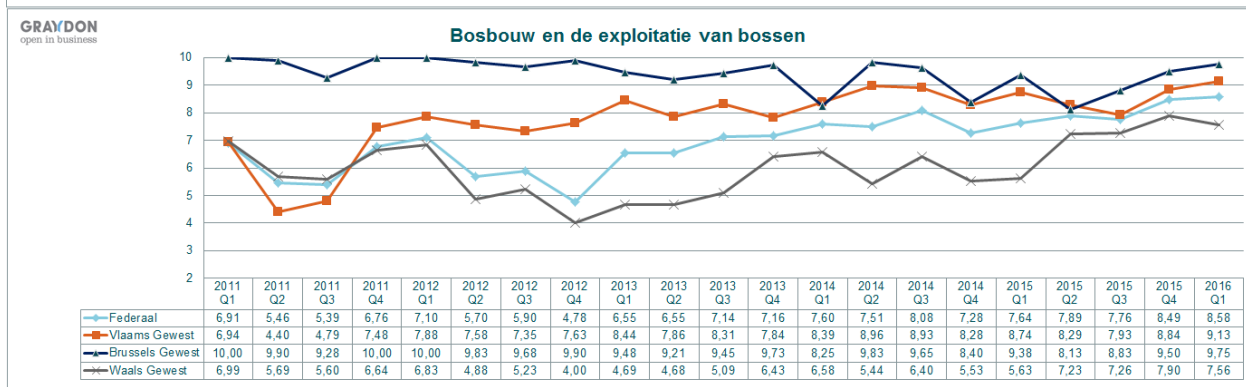
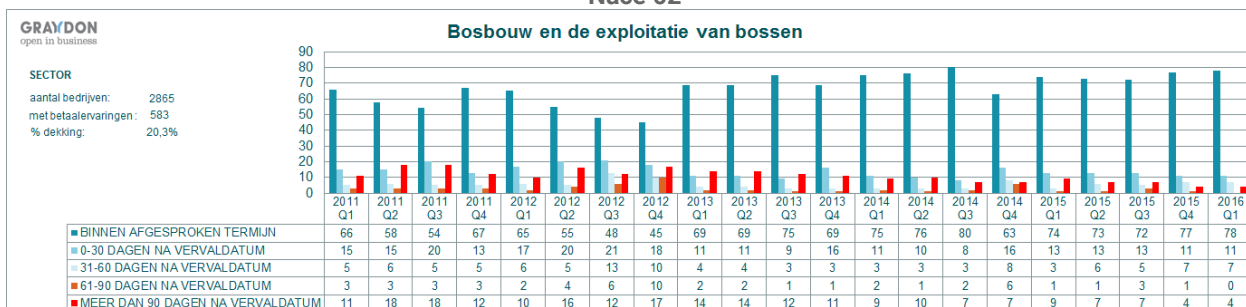
60	Programmeren en uitzenden van radio- en televisieprogramma's	9,06	8,50	8,50
75	Veterinaire diensten	8,84	9,09	8,48
95	Reparatie van computers en consumentenartikelen	8,29	8,18	8,46
69	Rechtskundige en boekhoudkundige dienstverlening	7,96	8,31	8,45
63	Dienstverlenende activiteiten op het gebied van informatie	8,69	8,73	8,44
66	Ondersteunende activiteiten voor verzekeringen en pensioenfondsen	8,84	8,31	8,44
70	Activiteiten van hoofdkantoren; adviesbureaus op het gebied van bedrijfsbeheer	8,53	8,56	8,43
59	Productie van films en video- en televisieprogramma's, maken van geluidsopnamen en uitgeverijen van muziekopnamen	8,35	8,28	8,39
33	Reparatie en installatie van machines en apparaten	8,54	8,38	8,34
49	Vervoer te land en vervoer via pijpleidingen	8,28	8,24	8,28
71	Architecten en ingenieurs; technische testen en toetsen	8,05	8,28	8,25
79	Reisbureaus, reisorganisatoren, reserveringsbureaus en aanverwante activiteiten	9,13	8,00	8,25
96	Overige persoonlijke diensten	8,08	8,39	8,23
41	Bouw van gebouwen; ontwikkeling van bouwprojecten	8,25	8,14	8,20
18	Drukkerijen, reproductie van opgenomen media	8,54	7,73	8,20
55	Verschaffen van accommodatie	8,15	8,13	7,99
7	Winning van metaalertsen	9,90	5,35	7,98
90	Creatieve activiteiten, kunst en amusement	8,41	7,56	7,84
74	Overige gespecialiseerde wetenschappelijke en technische activiteiten	7,49	7,83	7,79
93	Sport, ontspanning en recreatie	7,86	7,58	7,74
3	Visserij en aquacultuur	6,40	6,99	7,61
1	Teelt van gewassen, veeteelt, jacht en diensten in verband met deze activiteiten	8,01	7,69	7,59
97	Huishoudens als werkgever van huishoudelijk personeel	7,39	7,63	7,34
50	Vervoer over water	8,11	7,46	7,26
68	Exploitatie van en handel in onroerend goed	7,43	6,54	6,81
56	Eet- en drinkgelegenheden	6,24	6,26	6,31

Bijlage 2: Sectorgrafieken

Nace 01



Nace 02



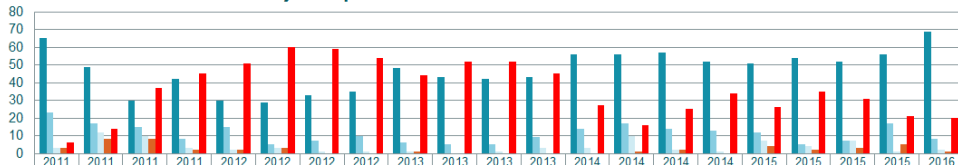
Nace 03

Visserij en aquacultuur

GRAYDON
open in business

SECTOR

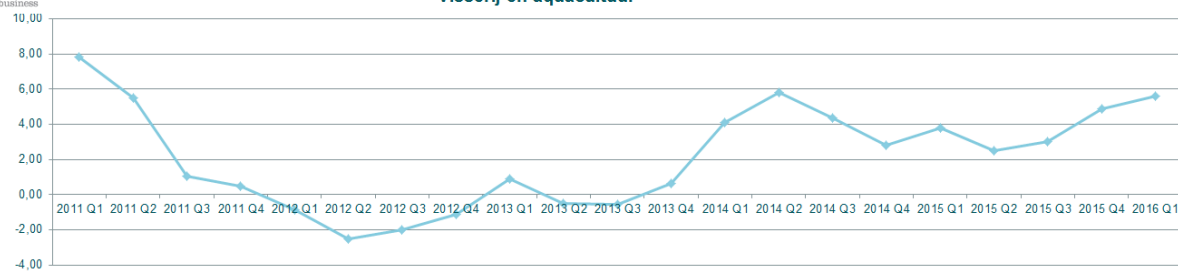
aantal bedrijven: 266
met betaaleveringen: 111
% dekking: 41,7%



	2011 Q1	2011 Q2	2011 Q3	2011 Q4	2012 Q1	2012 Q2	2012 Q3	2012 Q4	2013 Q1	2013 Q2	2013 Q3	2013 Q4	2014 Q1	2014 Q2	2014 Q3	2014 Q4	2015 Q1	2015 Q2	2015 Q3	2015 Q4	2016 Q1
■ BINNEN AFGESPROKEN TERMIJN	65	49	30	42	30	29	33	35	48	43	42	43	56	56	57	52	51	54	52	56	69
■ 0-30 DAGEN NA VERVALDATUM	23	17	15	8	15	5	7	10	6	5	5	9	14	17	14	13	12	5	7	17	8
■ 31-60 DAGEN NA VERVALDATUM	3	12	10	3	2	3	1	1	1	0	1	3	3	10	2	1	7	4	7	1	2
■ 61-90 DAGEN NA VERVALDATUM	3	8	8	2	2	3	0	0	1	0	0	0	0	1	2	0	4	2	3	5	1
■ MEER DAN 90 DAGEN NA VERVALDATUM	6	14	37	45	51	60	59	54	44	52	52	45	27	16	25	34	26	35	31	21	20

GRAYDON
open in business

Visserij en aquacultuur



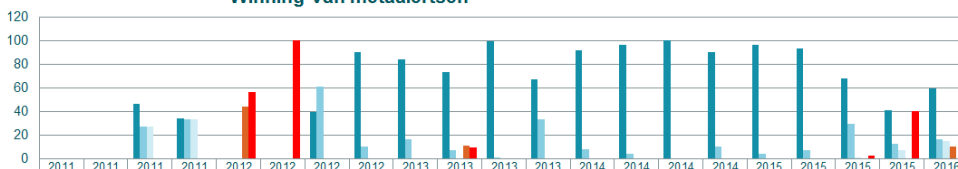
Nace 07

Winning van metaalertsen

GRAYDON
open in business

SECTOR

aantal bedrijven: 7
met betaaleveringen: 3
% dekking: 42,9%



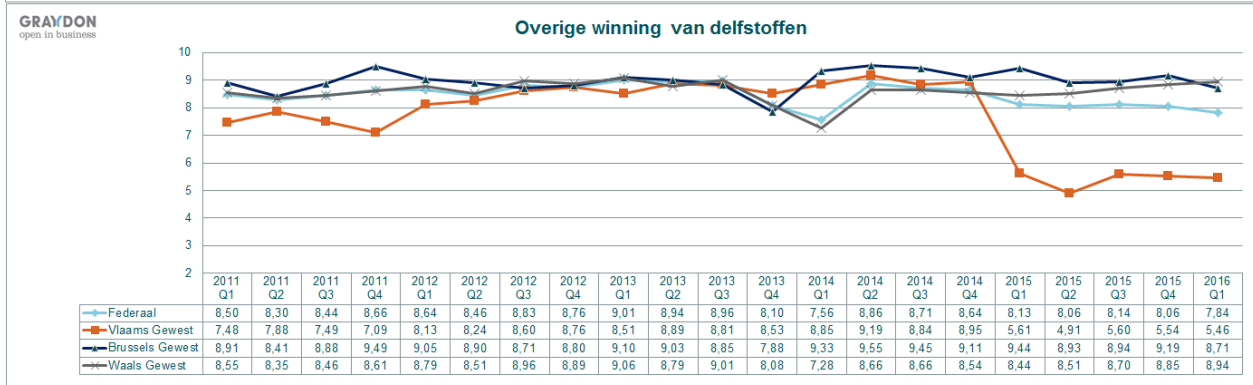
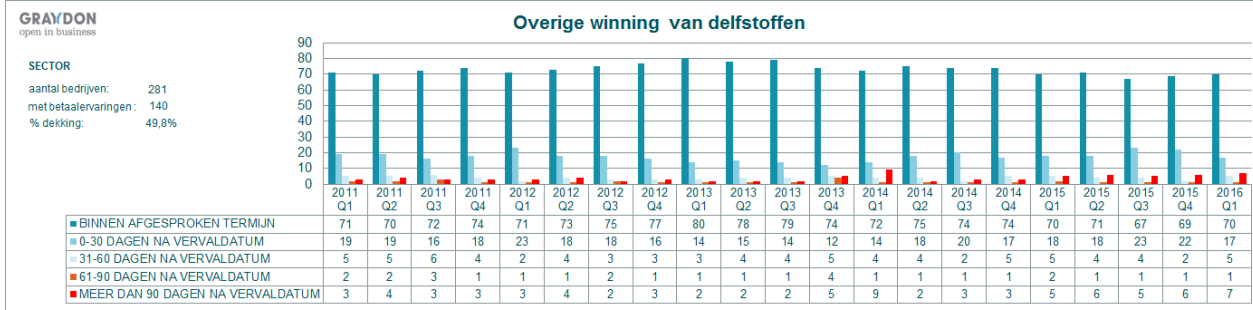
	2011 Q1	2011 Q2	2011 Q3	2011 Q4	2012 Q1	2012 Q2	2012 Q3	2012 Q4	2013 Q1	2013 Q2	2013 Q3	2013 Q4	2014 Q1	2014 Q2	2014 Q3	2014 Q4	2015 Q1	2015 Q2	2015 Q3	2015 Q4	2016 Q1
■ BINNEN AFGESPROKEN TERMIJN	0	0	46	34	0	0	39	90	84	73	99	67	92	96	100	90	96	93	68	41	59
■ 0-30 DAGEN NA VERVALDATUM	0	0	27	33	0	0	61	10	16	7	1	33	8	4	0	10	4	7	29	12	16
■ 31-60 DAGEN NA VERVALDATUM	0	0	27	33	0	0	0	0	0	0	0	0	0	0	0	0	0	0	1	7	15
■ 61-90 DAGEN NA VERVALDATUM	0	0	0	0	44	0	0	0	0	11	0	0	0	0	0	0	0	0	0	0	10
■ MEER DAN 90 DAGEN NA VERVALDATUM	0	0	0	0	56	100	0	0	0	9	0	0	0	0	0	0	0	0	2	40	0

GRAYDON
open in business

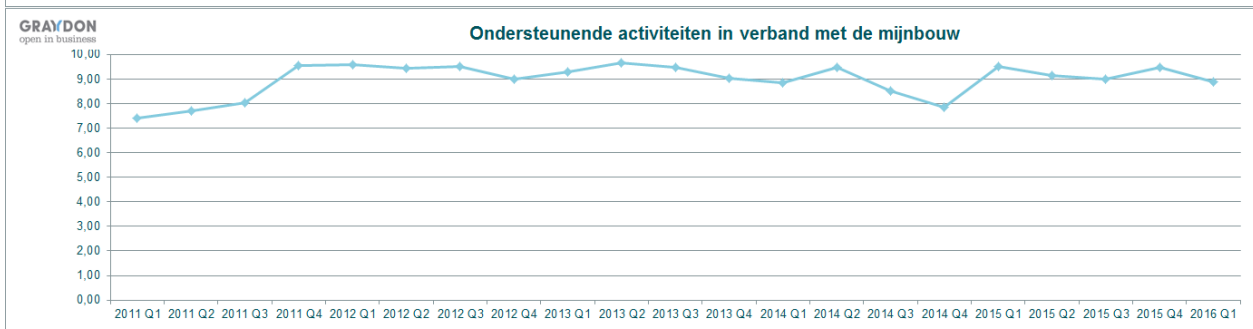
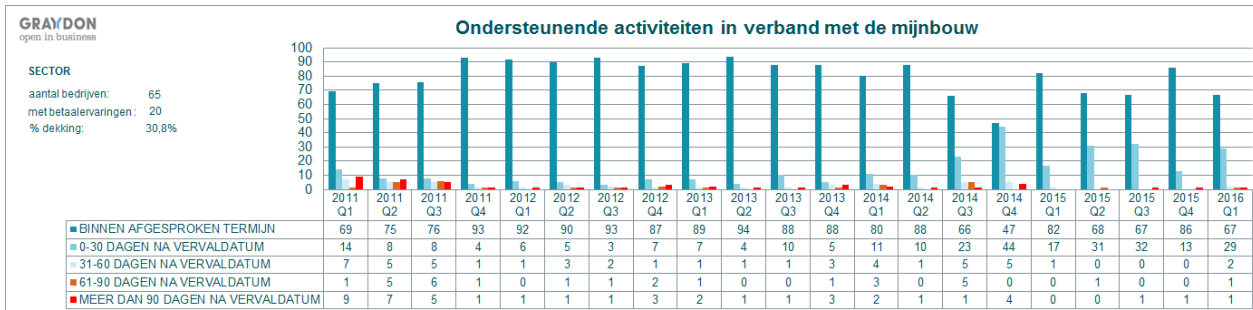
Winning van metaalertsen



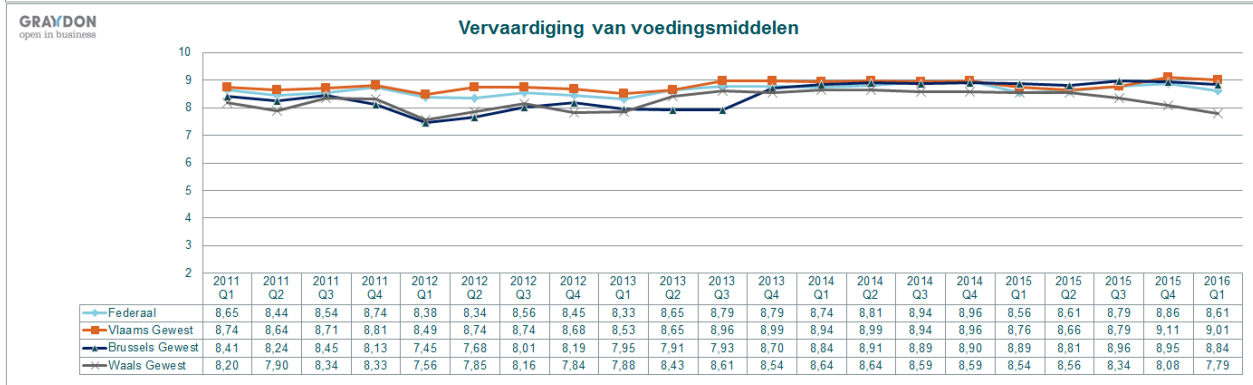
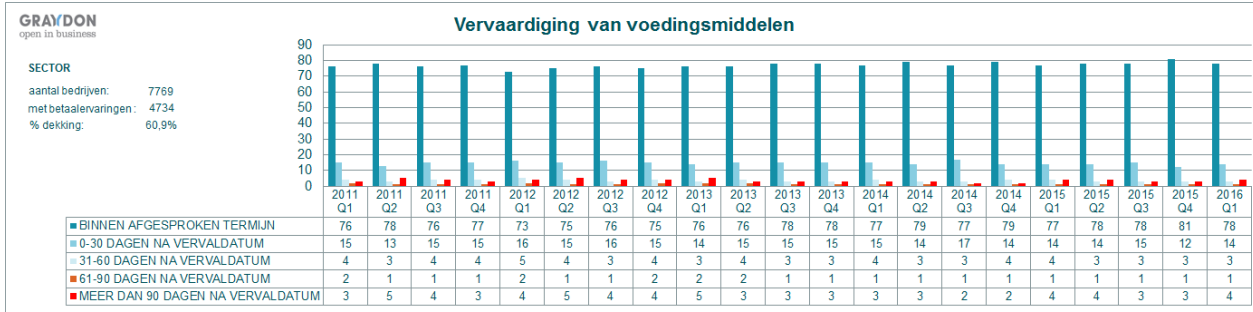
Nace 08



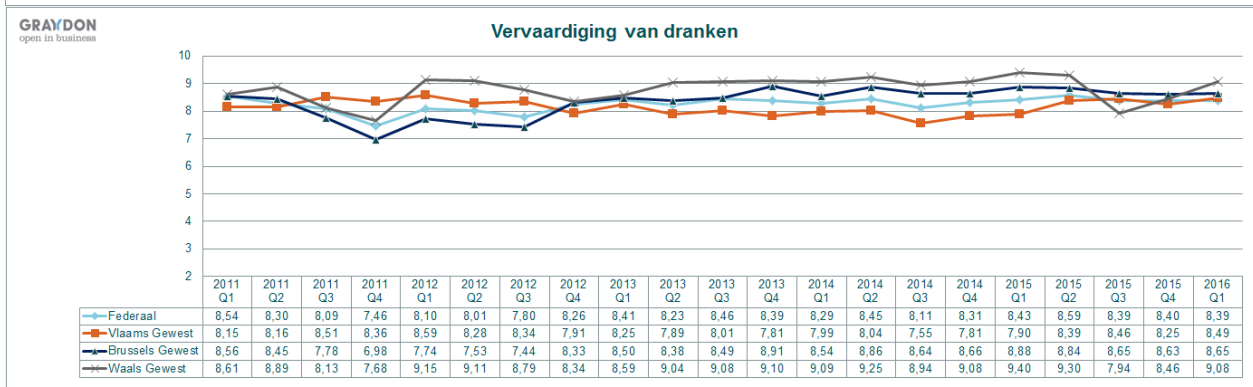
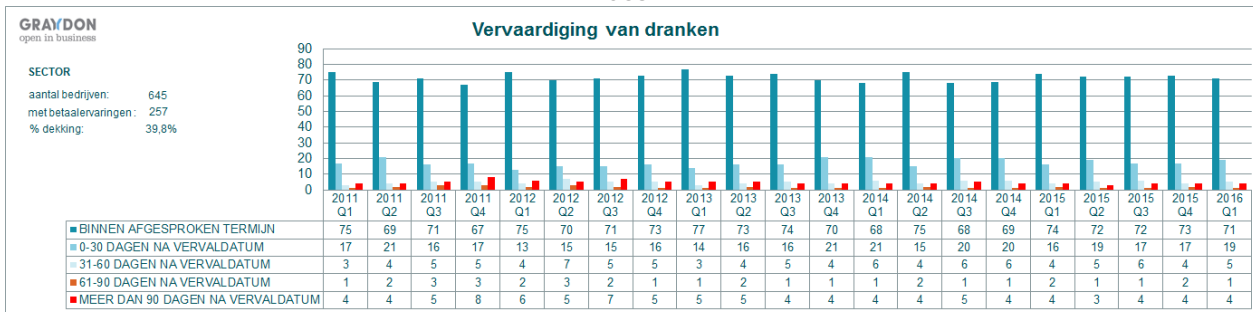
Nace 09



Nace 10



Nace 11



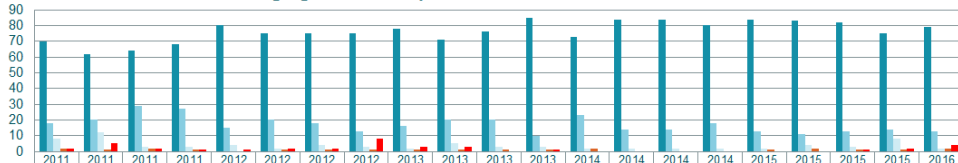
Nace 12

GRAYDON
open in business

Vervaardiging van tabaksproducten

SECTOR

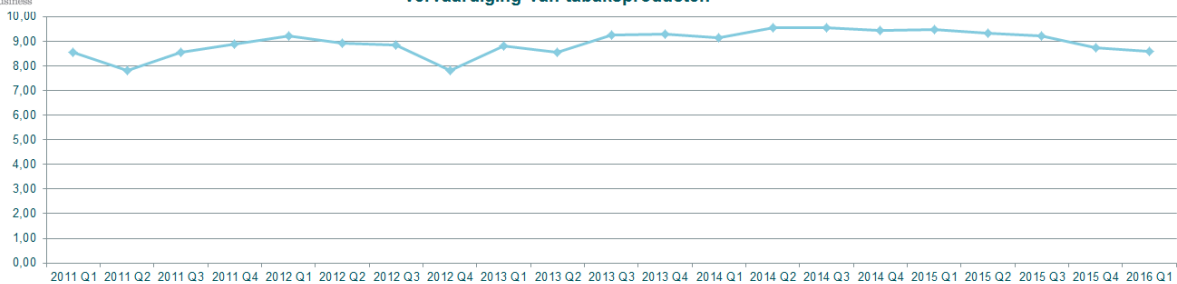
aantal bedrijven: 35
met betaalervaringen: 23
% dekking: 65,7%



	2011 Q1	2011 Q2	2011 Q3	2011 Q4	2012 Q1	2012 Q2	2012 Q3	2012 Q4	2013 Q1	2013 Q2	2013 Q3	2013 Q4	2014 Q1	2014 Q2	2014 Q3	2014 Q4	2015 Q1	2015 Q2	2015 Q3	2015 Q4	2016 Q1
■ BINNEN AFGESPROKEN TERMIJN	70	62	64	68	80	75	75	75	78	71	76	85	73	84	84	80	84	83	82	75	79
■ 0-30 DAGEN NA VERVALDATUM	18	20	29	27	15	20	18	13	16	20	20	10	23	14	14	18	13	11	13	14	13
■ 31-60 DAGEN NA VERVALDATUM	8	12	3	3	4	2	4	3	2	5	3	3	2	2	2	2	2	4	3	8	2
■ 61-90 DAGEN NA VERVALDATUM	2	1	2	1	0	1	1	1	1	1	1	1	2	0	0	0	1	2	1	1	2
■ MEER DAN 90 DAGEN NA VERVALDATUM	2	5	2	1	1	2	2	8	3	3	0	1	0	0	0	0	0	0	1	2	4

GRAYDON
open in business

Vervaardiging van tabaksproducten



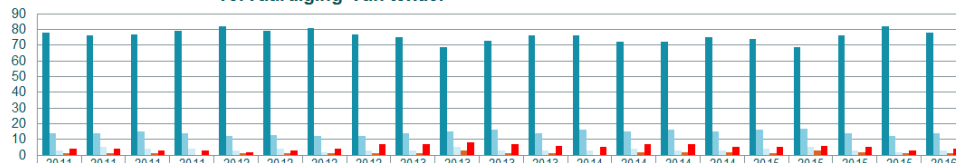
Nace 13

GRAYDON
open in business

Vervaardiging van textiel

SECTOR

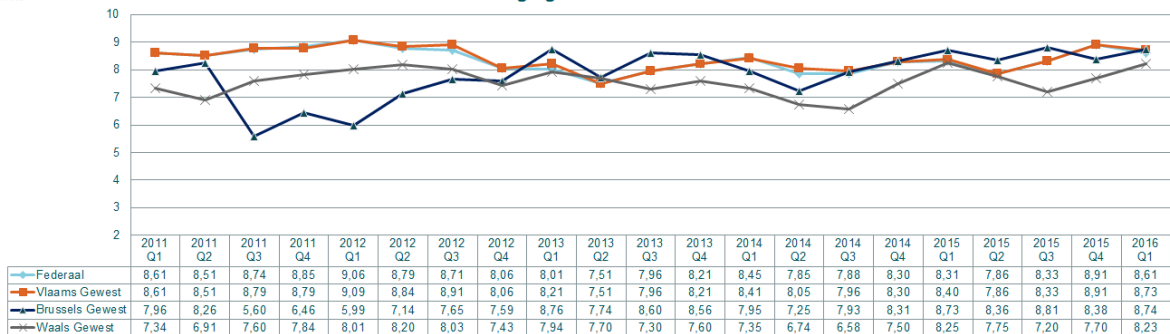
aantal bedrijven: 1790
met betaalervaringen: 831
% dekking: 46,4%



	2011 Q1	2011 Q2	2011 Q3	2011 Q4	2012 Q1	2012 Q2	2012 Q3	2012 Q4	2013 Q1	2013 Q2	2013 Q3	2013 Q4	2014 Q1	2014 Q2	2014 Q3	2014 Q4	2015 Q1	2015 Q2	2015 Q3	2015 Q4	2016 Q1
■ BINNEN AFGESPROKEN TERMIJN	78	76	77	79	82	79	81	77	75	69	73	76	72	72	75	74	69	76	82	78	
■ 0-30 DAGEN NA VERVALDATUM	14	14	15	14	12	13	12	12	14	15	16	14	16	15	16	15	16	17	14	12	14
■ 31-60 DAGEN NA VERVALDATUM	3	5	4	4	3	4	2	3	3	5	3	3	3	4	3	3	4	5	3	2	3
■ 61-90 DAGEN NA VERVALDATUM	1	1	1	0	1	1	1	1	1	3	1	1	0	2	2	2	1	3	2	1	1
■ MEER DAN 90 DAGEN NA VERVALDATUM	4	4	3	3	2	3	4	7	7	8	7	6	5	7	7	5	5	6	5	3	4

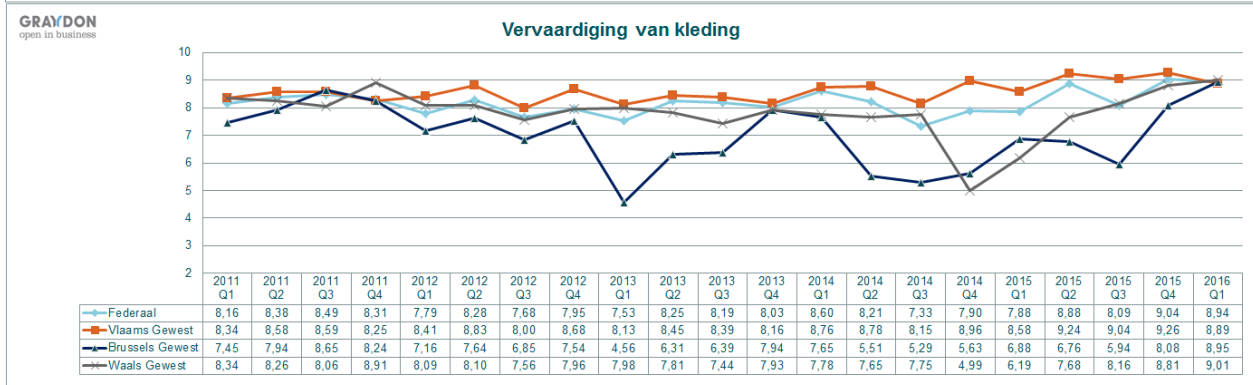
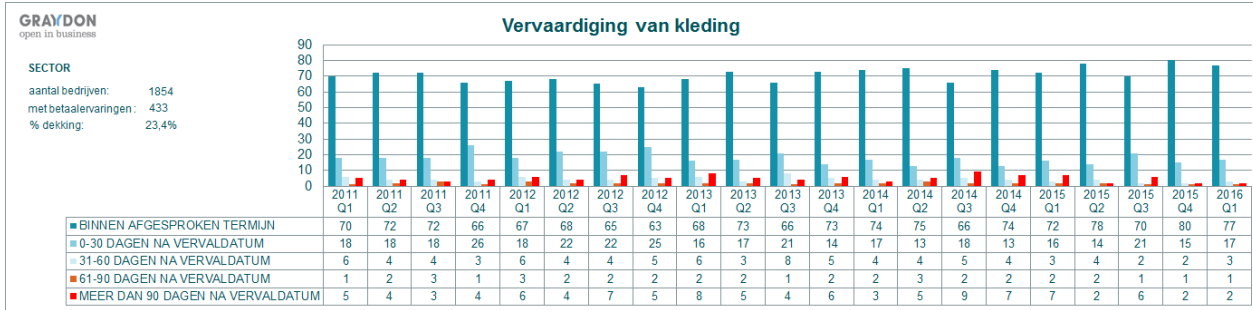
GRAYDON
open in business

Vervaardiging van textiel

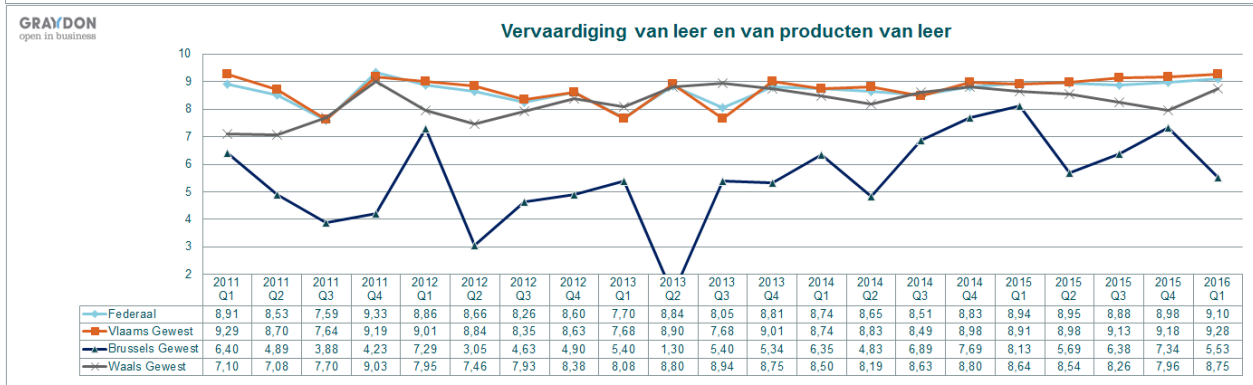
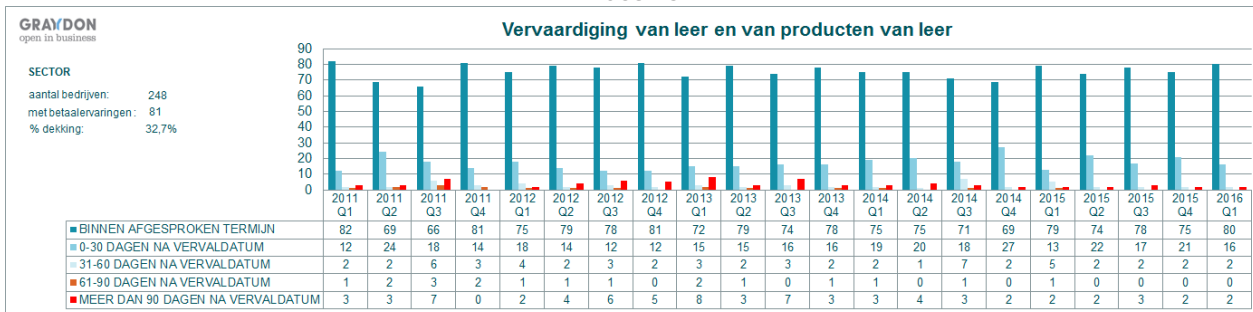


	2011 Q1	2011 Q2	2011 Q3	2011 Q4	2012 Q1	2012 Q2	2012 Q3	2012 Q4	2013 Q1	2013 Q2	2013 Q3	2013 Q4	2014 Q1	2014 Q2	2014 Q3	2014 Q4	2015 Q1	2015 Q2	2015 Q3	2015 Q4	2016 Q1
— Federaal	8,61	8,51	8,74	8,85	9,06	8,79	8,71	8,06	8,01	7,51	7,96	8,21	8,45	7,85	7,88	8,30	8,31	7,86	8,33	8,91	8,61
— Vlaams Gewest	8,61	8,51	8,79	8,79	9,09	8,84	8,91	8,06	8,21	7,51	7,96	8,21	8,41	8,05	7,96	8,30	8,40	7,86	8,33	8,91	8,73
— Brussels Gewest	7,96	8,26	5,60	6,46	5,99	7,14	7,65	7,59	8,76	7,74	8,60	8,56	7,95	7,25	7,93	8,31	8,73	8,36	8,81	8,38	8,74
— Waals Gewest	7,34	6,91	7,60	7,84	8,01	8,20	8,03	7,43	7,94	7,70	7,30	7,60	7,35	6,74	6,58	7,50	8,25	7,75	7,20	7,70	8,23

Nace 14



Nace 15



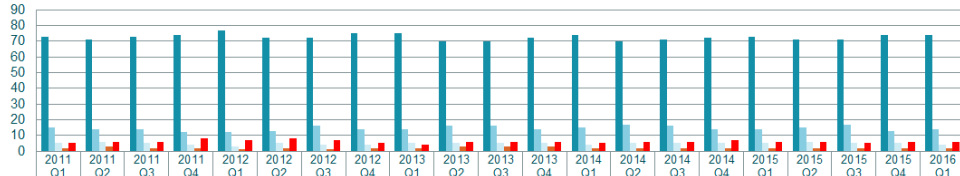
Nace 16

GRAYDON
open in business

Houtindustrie en vervaardiging van artikelen van hout en van kurk, exclusief meubelen; vervaardiging van artikelen van riet en van vlechtwerk

SECTOR

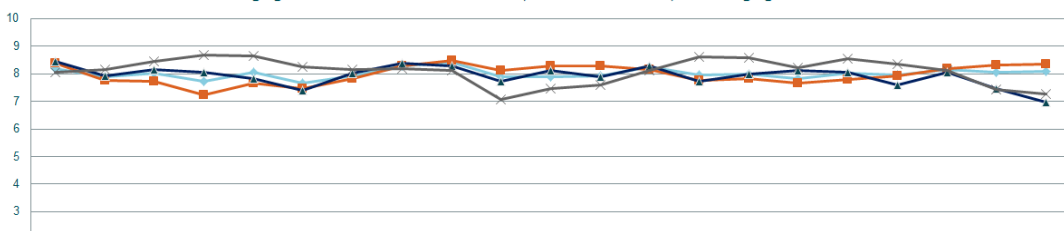
aantal bedrijven: 2812
met betaaleveringen: 1608
% dekking: 57,2%



	2011 Q1	2011 Q2	2011 Q3	2011 Q4	2012 Q1	2012 Q2	2012 Q3	2012 Q4	2013 Q1	2013 Q2	2013 Q3	2013 Q4	2014 Q1	2014 Q2	2014 Q3	2014 Q4	2015 Q1	2015 Q2	2015 Q3	2015 Q4	2016 Q1
BINNEN AFGESPROKEN TERMIJN	73	71	73	74	77	72	72	75	75	70	70	72	74	70	71	72	73	71	71	74	74
0-30 DAGEN NA VERVALDATUM	15	14	14	12	12	13	16	14	14	16	16	14	15	17	16	14	14	15	17	13	14
31-60 DAGEN NA VERVALDATUM	5	6	5	4	3	5	4	4	5	5	5	5	4	5	5	5	5	6	5	5	4
61-90 DAGEN NA VERVALDATUM	2	3	2	2	1	2	1	2	2	3	3	3	2	2	2	2	2	2	2	2	2
MEER DAN 90 DAGEN NA VERVALDATUM	5	6	6	8	7	8	7	5	4	6	6	6	5	6	6	7	6	6	5	6	6

GRAYDON
open in business

Houtindustrie en vervaardiging van artikelen van hout en van kurk, exclusief meubelen; vervaardiging van artikelen van riet en van vlechtwerk



	2011 Q1	2011 Q2	2011 Q3	2011 Q4	2012 Q1	2012 Q2	2012 Q3	2012 Q4	2013 Q1	2013 Q2	2013 Q3	2013 Q4	2014 Q1	2014 Q2	2014 Q3	2014 Q4	2015 Q1	2015 Q2	2015 Q3	2015 Q4	2016 Q1
Federaal	8,20	7,89	8,03	7,73	8,06	7,65	7,91	8,28	8,43	7,89	7,89	7,94	8,25	7,95	7,98	7,83	8,03	7,95	8,15	8,05	8,08
Vlaams Gewest	8,40	7,78	7,71	7,25	7,66	7,45	7,83	8,28	8,48	8,11	8,28	8,30	8,15	7,78	7,83	7,65	7,80	7,91	8,20	8,33	8,36
Brussels Gewest	8,44	7,93	8,16	8,06	7,81	7,41	8,04	8,39	8,30	7,74	8,13	7,89	8,30	7,73	8,00	8,11	8,06	7,59	8,06	7,45	6,98
Waals Gewest	8,06	8,16	8,46	8,69	8,64	8,25	8,16	8,19	8,11	7,06	7,45	7,61	8,14	8,60	8,59	8,21	8,54	8,35	8,14	7,44	7,26

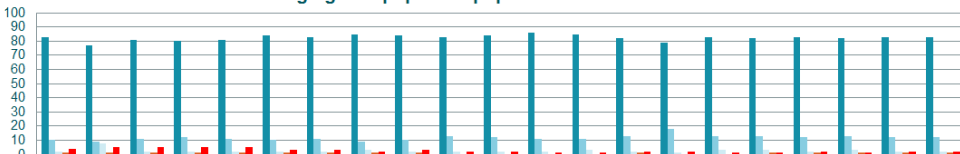
Nace 17

GRAYDON
open in business

Vervaardiging van papier en papierwaren

SECTOR

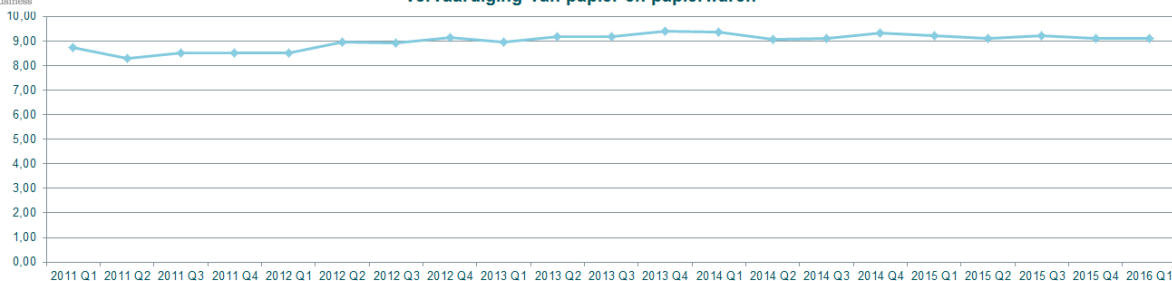
aantal bedrijven: 371
met betaaleveringen: 245
% dekking: 66,0%



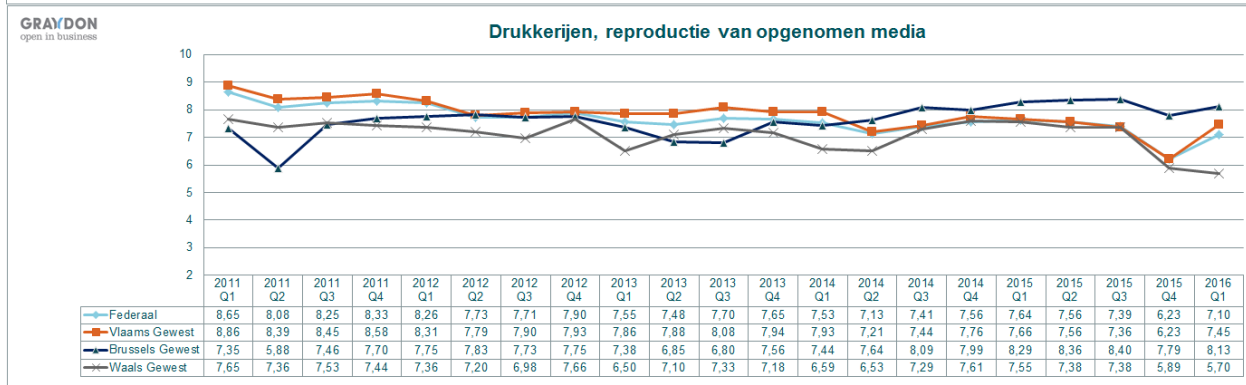
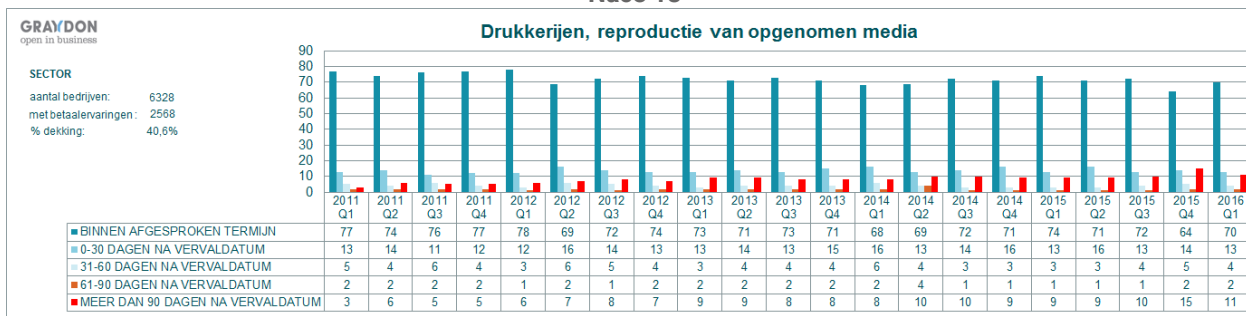
	2011 Q1	2011 Q2	2011 Q3	2011 Q4	2012 Q1	2012 Q2	2012 Q3	2012 Q4	2013 Q1	2013 Q2	2013 Q3	2013 Q4	2014 Q1	2014 Q2	2014 Q3	2014 Q4	2015 Q1	2015 Q2	2015 Q3	2015 Q4	2016 Q1
BINNEN AFGESPROKEN TERMIJN	83	77	81	80	81	84	83	85	84	83	84	86	85	82	79	83	82	83	82	83	83
0-30 DAGEN NA VERVALDATUM	10	9	11	12	11	10	11	9	10	13	12	11	11	13	18	13	13	12	13	12	12
31-60 DAGEN NA VERVALDATUM	2	8	2	2	2	2	3	2	2	2	2	2	3	2	1	3	3	2	3	2	2
61-90 DAGEN NA VERVALDATUM	1	1	1	1	1	1	1	1	1	0	0	0	0	1	0	0	1	1	1	1	1
MEER DAN 90 DAGEN NA VERVALDATUM	4	5	5	5	5	3	3	2	3	2	2	1	1	2	2	1	1	2	1	2	2

GRAYDON
open in business

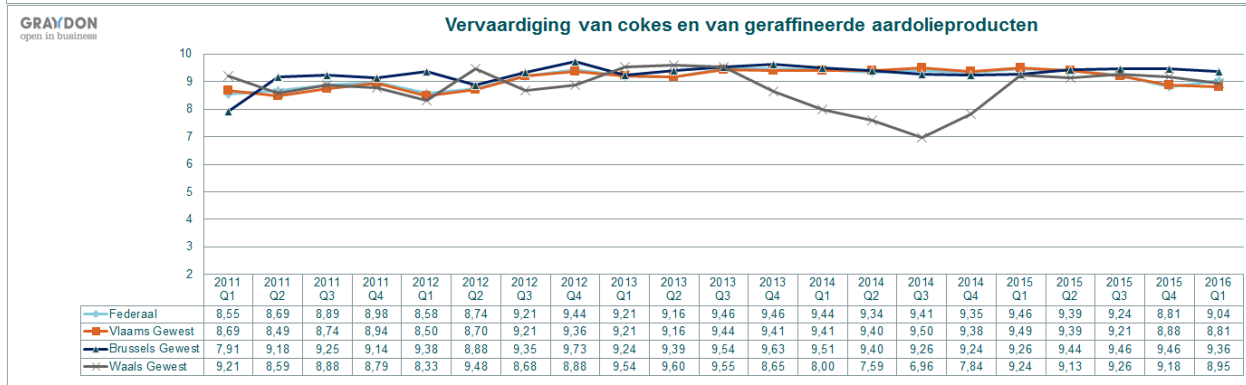
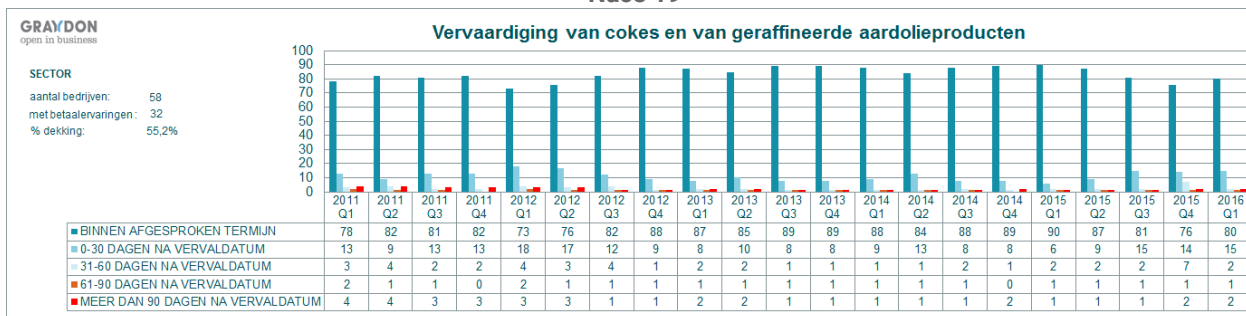
Vervaardiging van papier en papierwaren



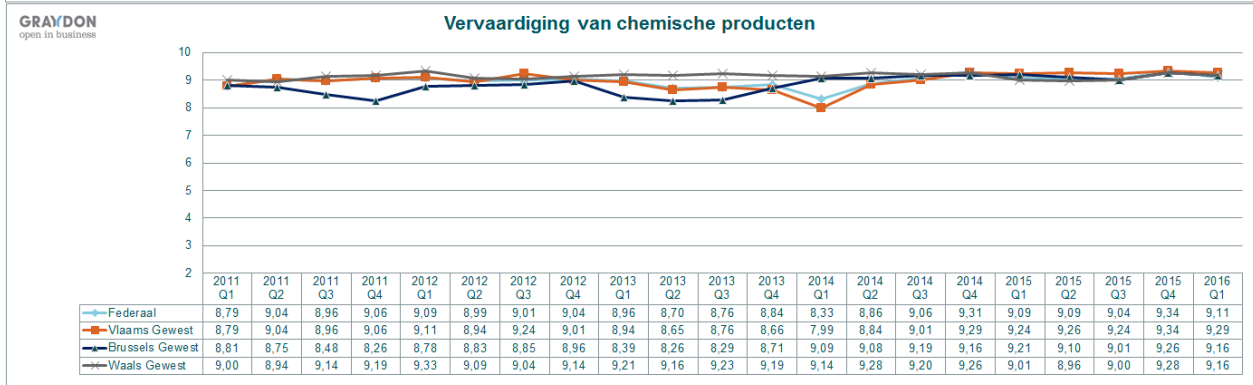
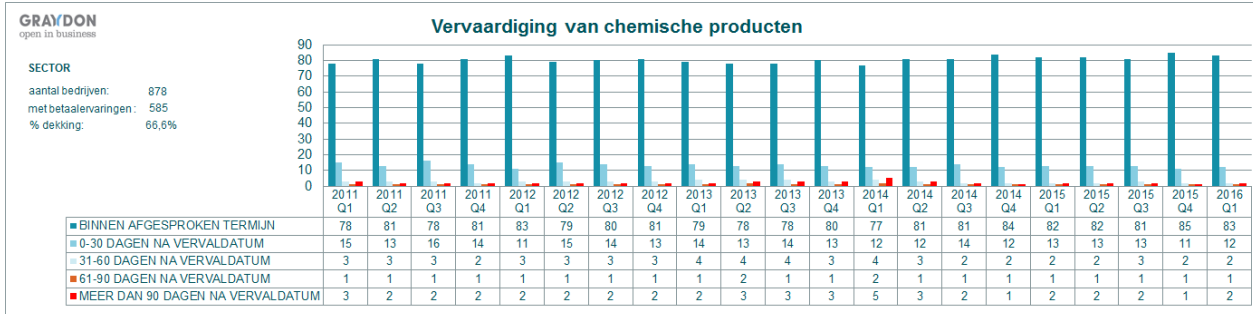
Nace 18



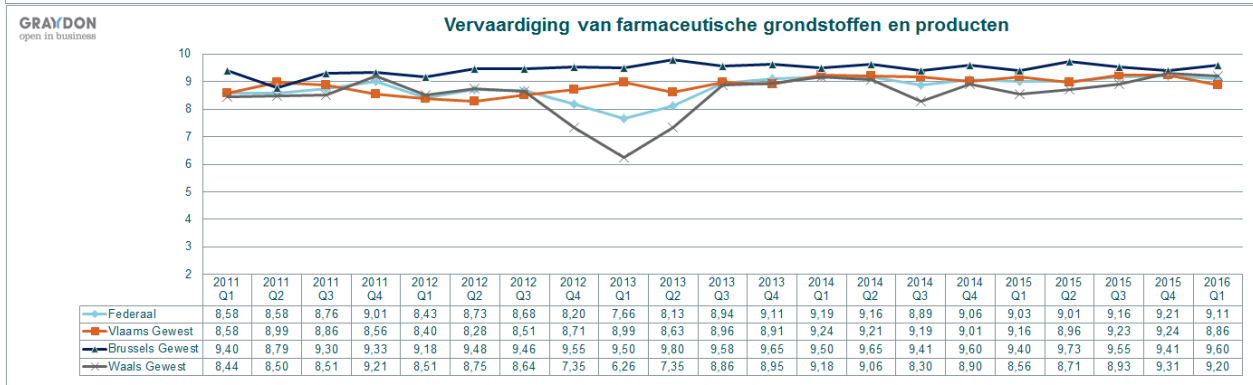
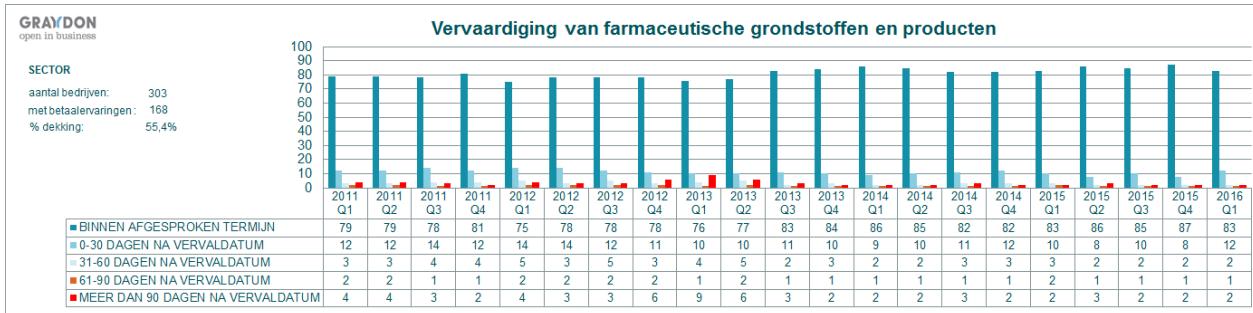
Nace 19



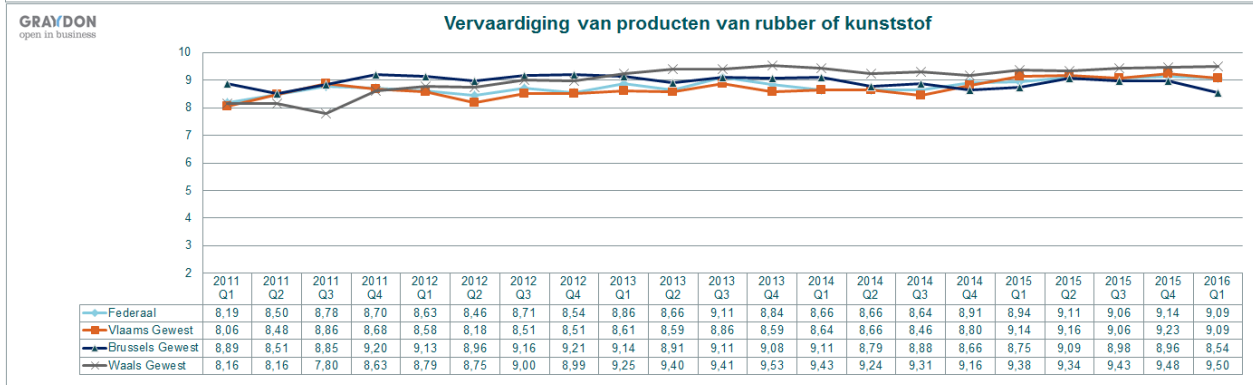
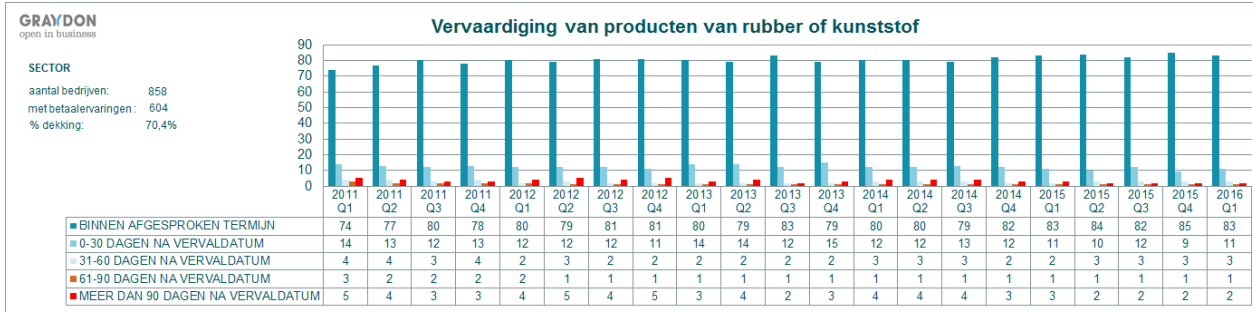
Nace 20



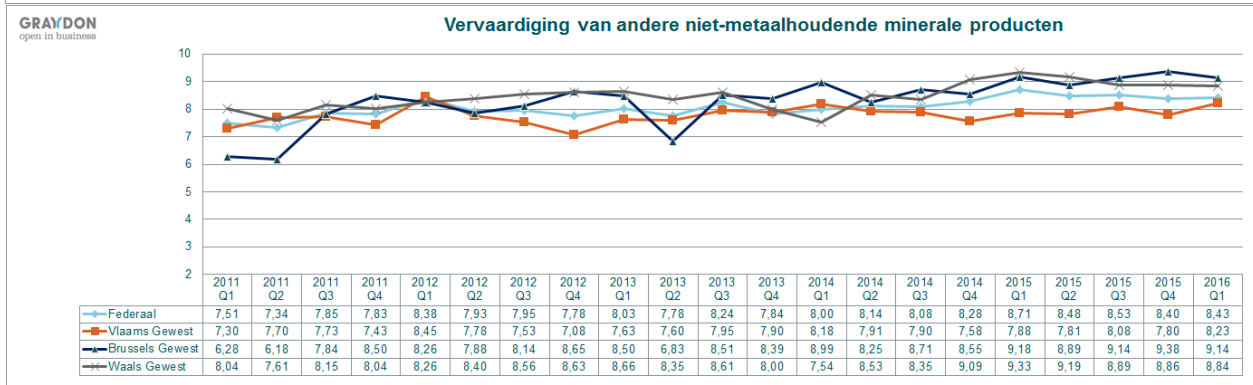
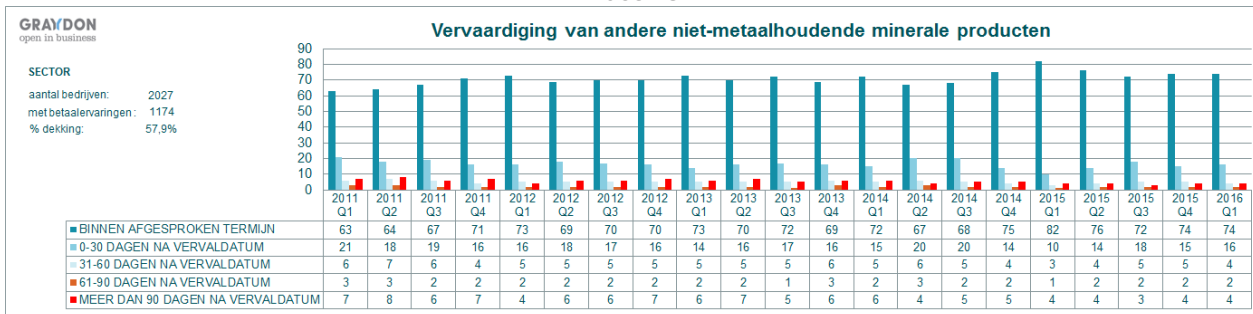
Nace 21



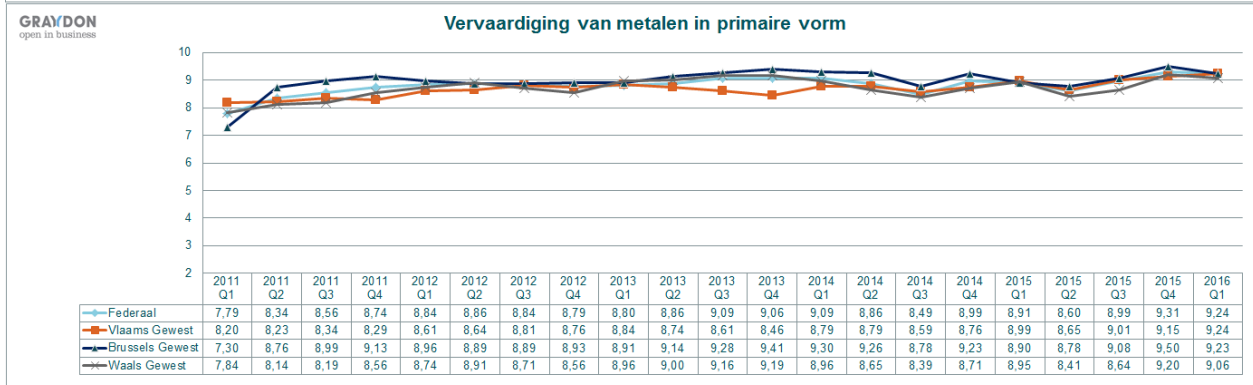
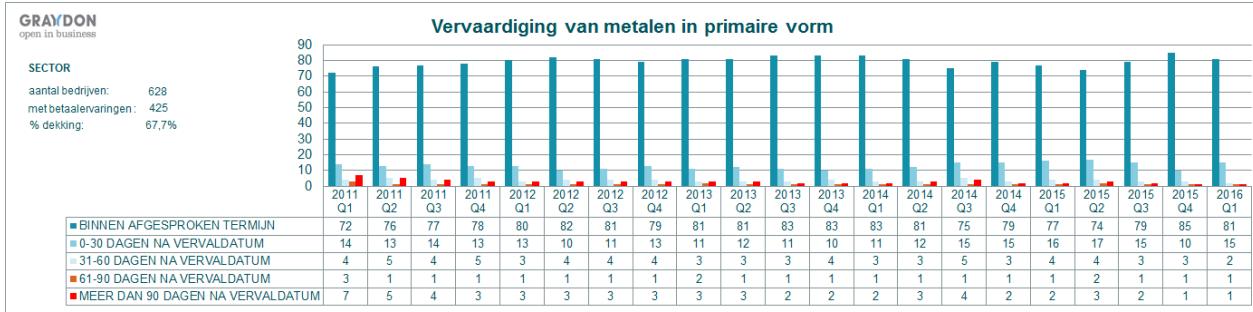
Nace 22



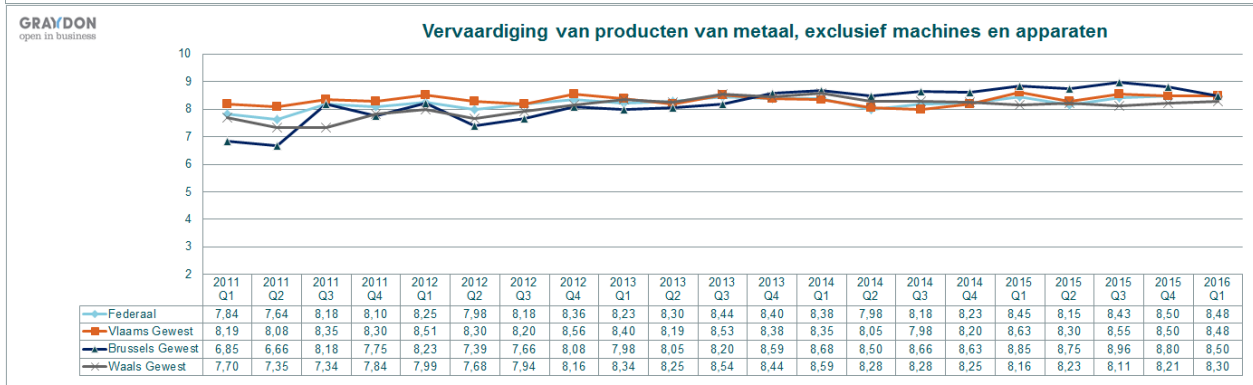
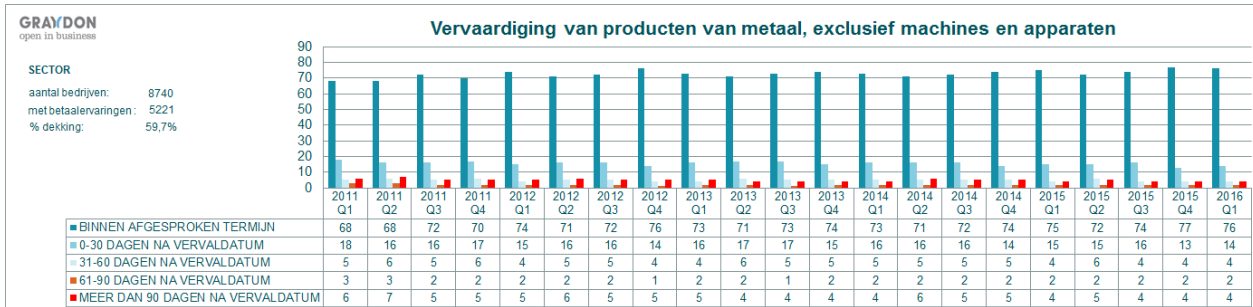
Nace 23



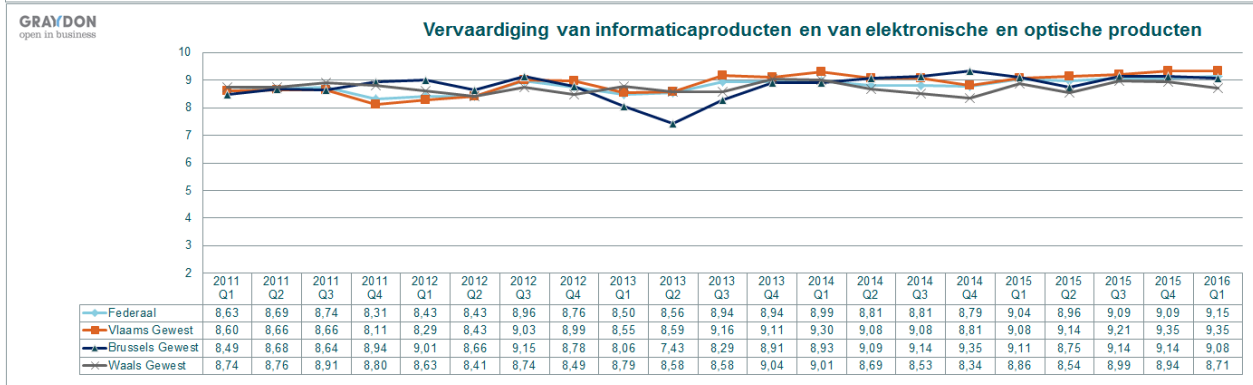
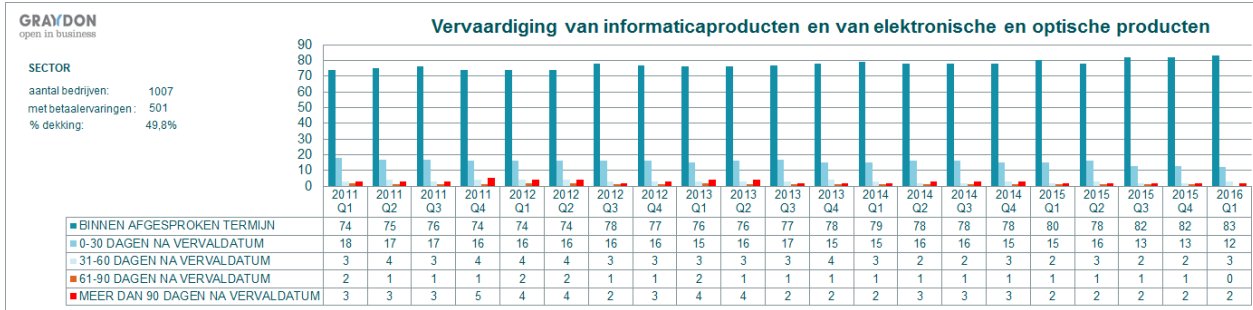
Nace 24



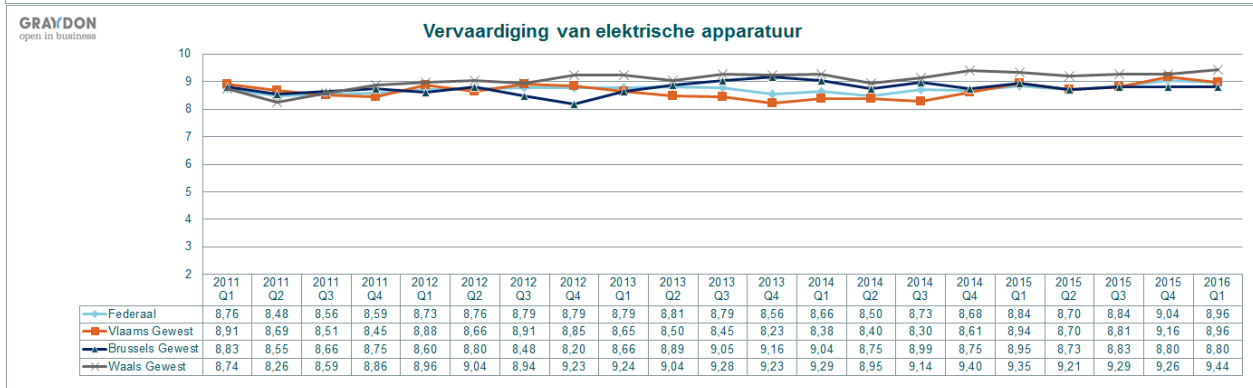
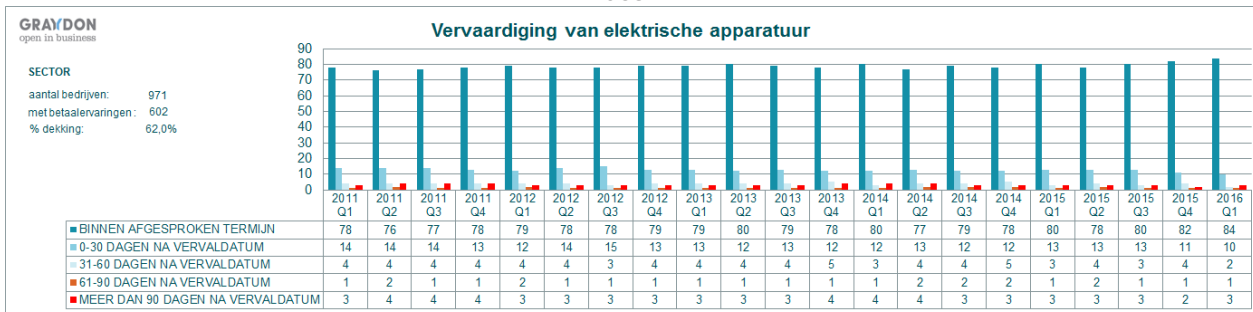
Nace 25



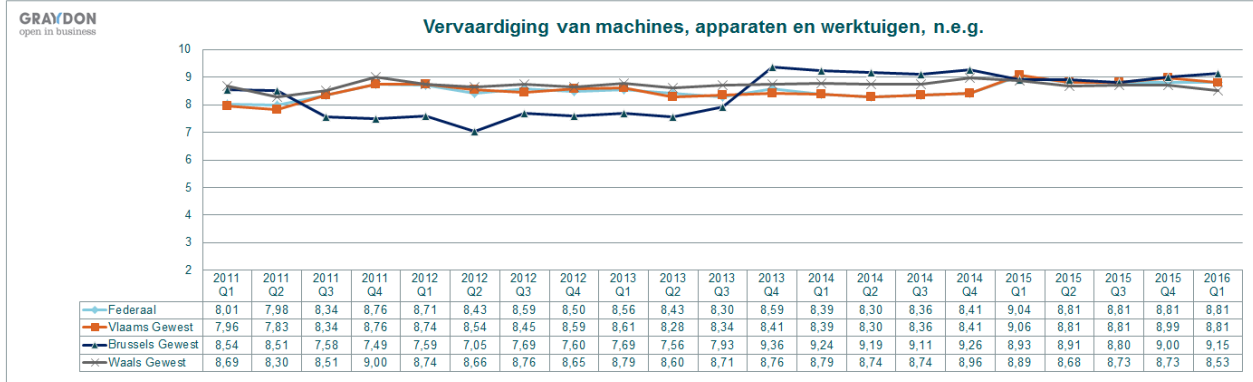
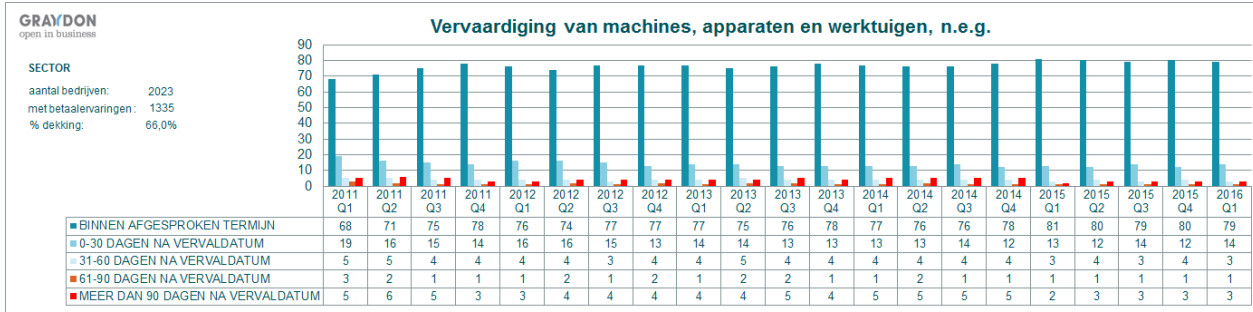
Nace 26



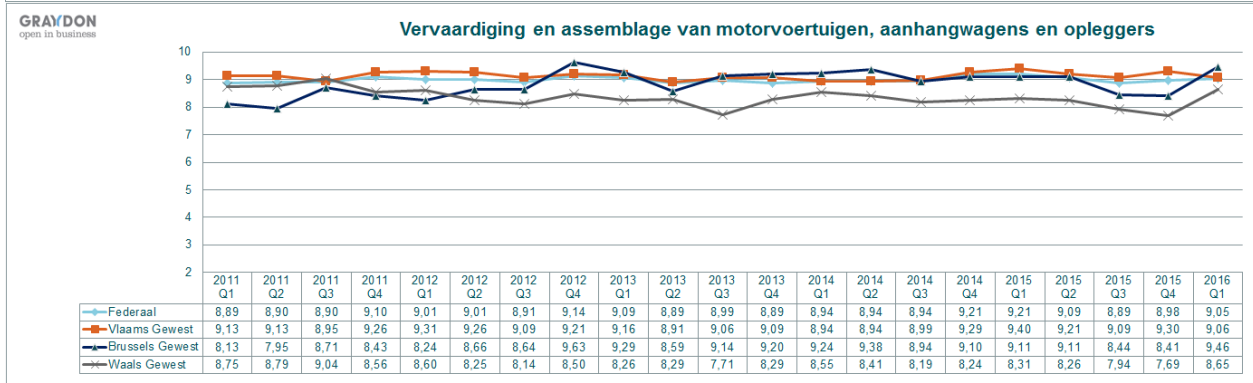
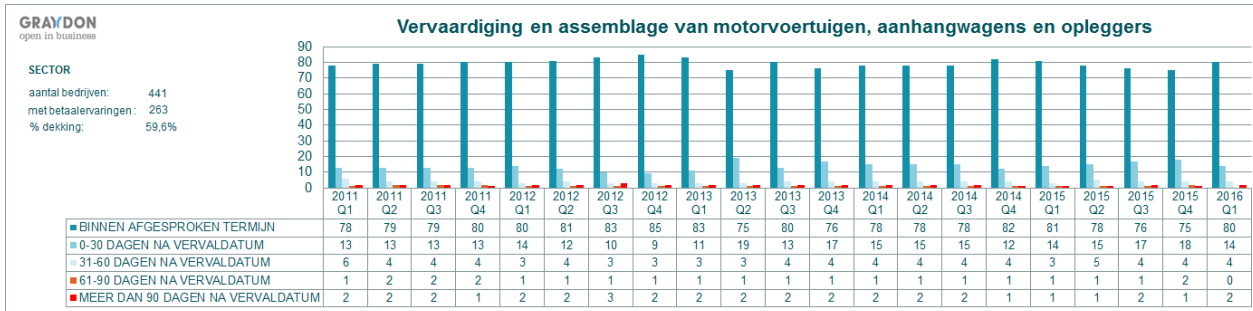
Nace 27



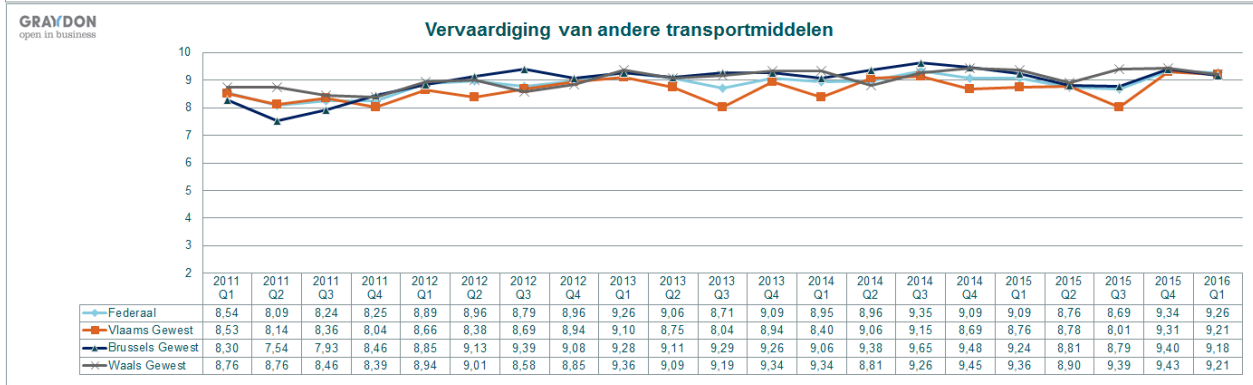
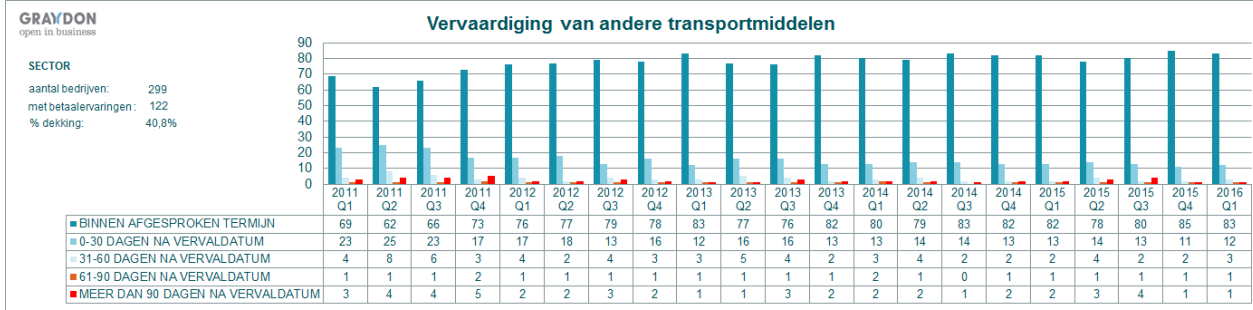
Nace 28



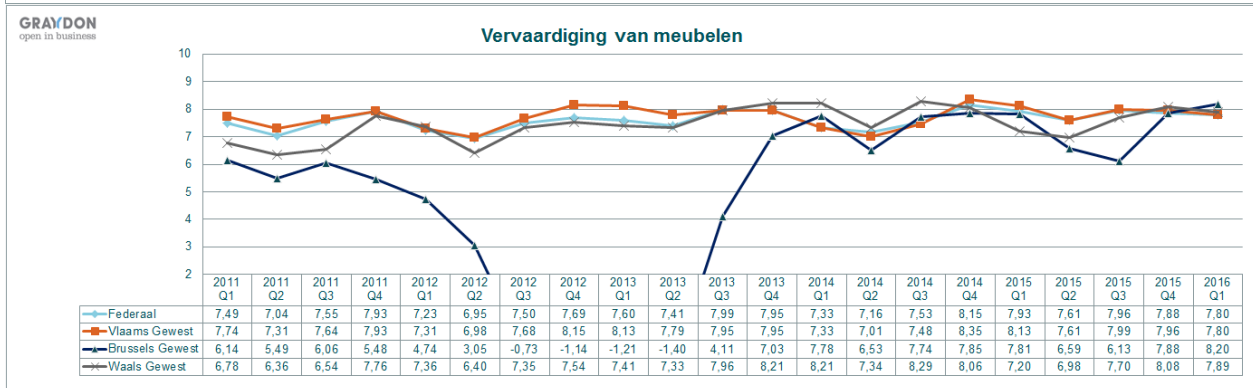
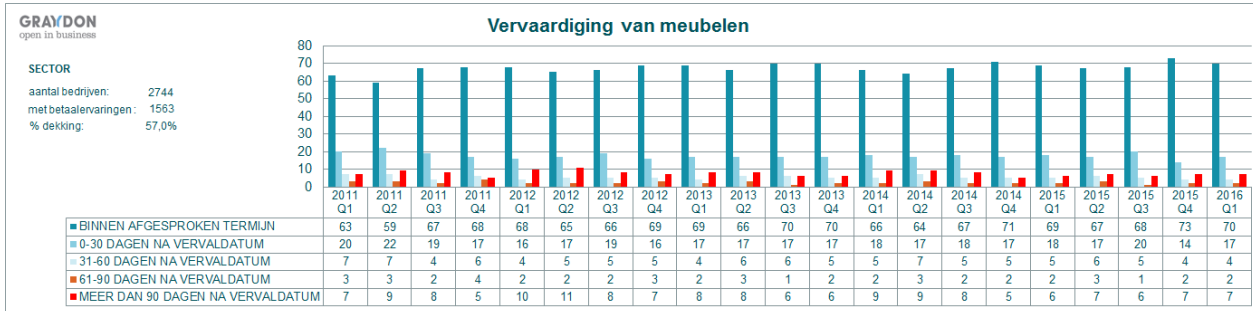
Nace 29



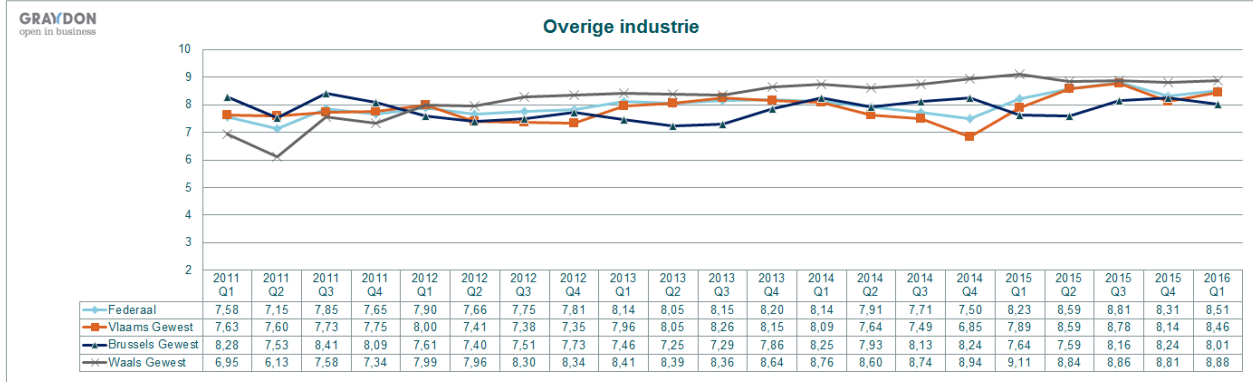
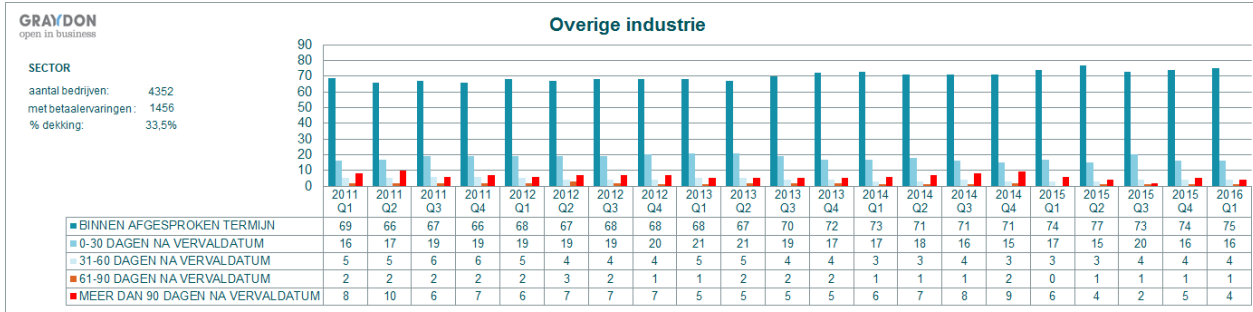
Nace 30



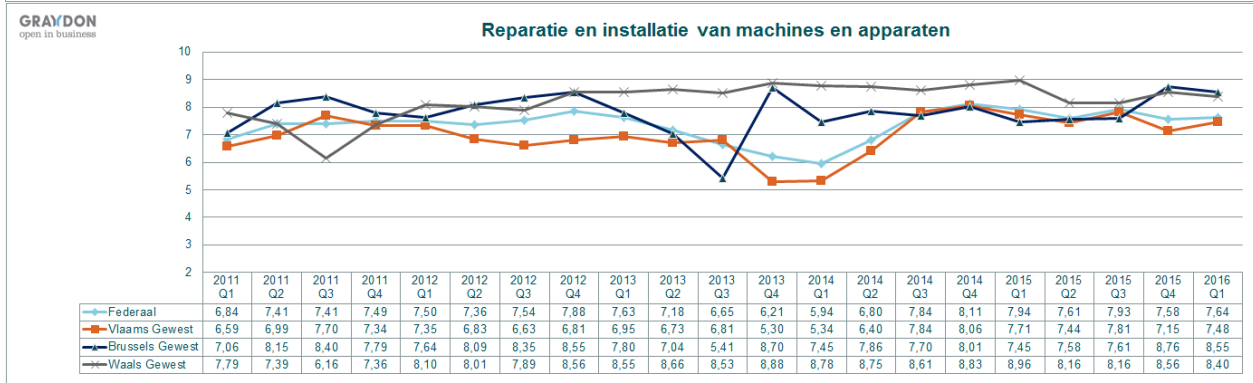
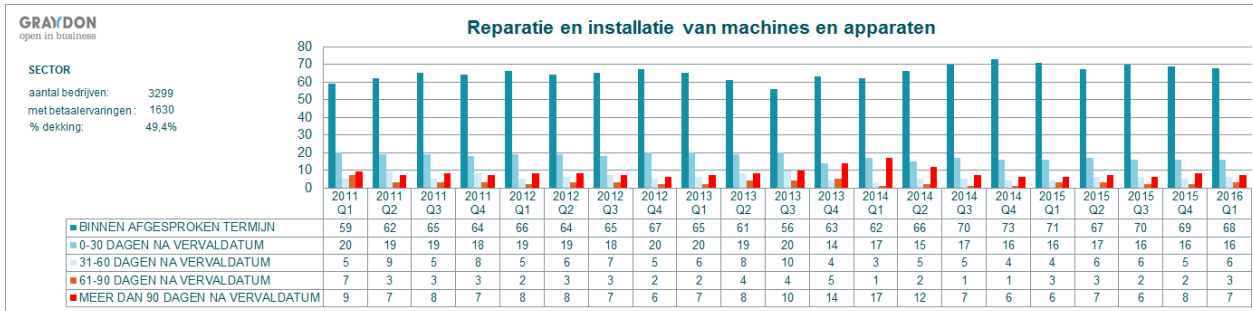
Nace 31



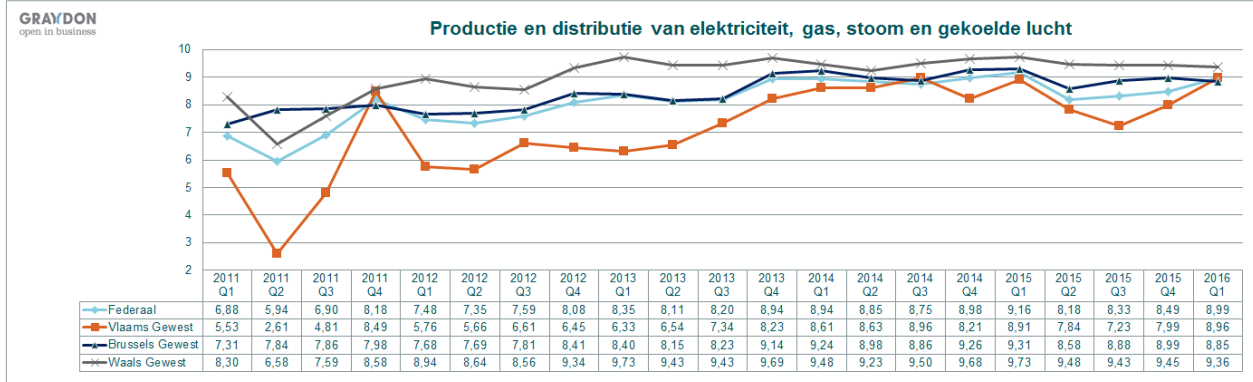
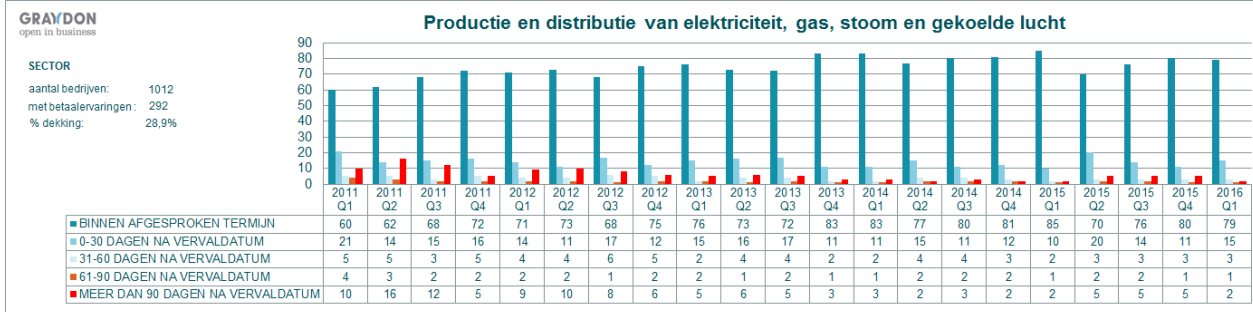
Nace 32



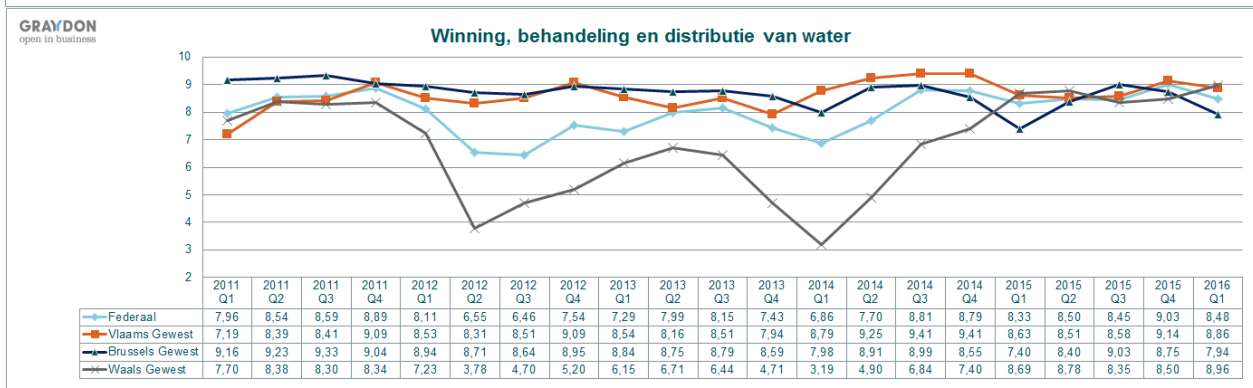
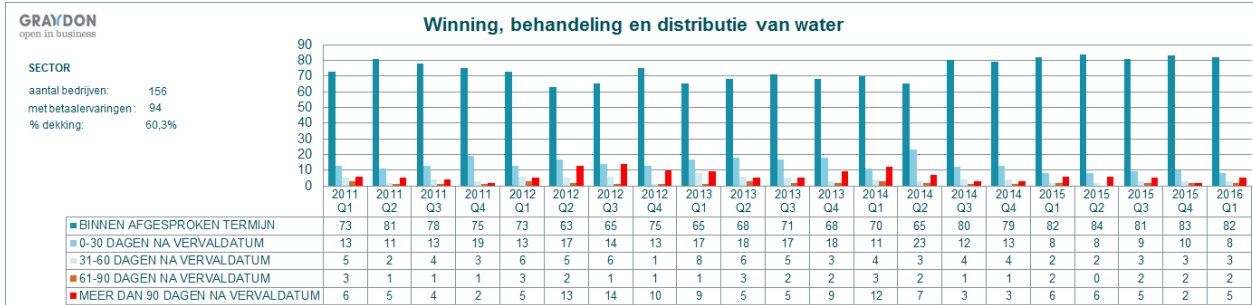
Nace 33



Nace 35



Nace 36



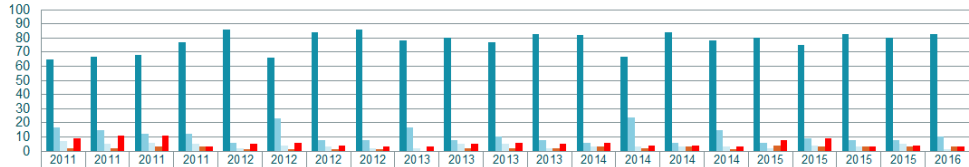
Nace 37

Afvalwaterafvoer

GRAYDON
open in business

SECTOR

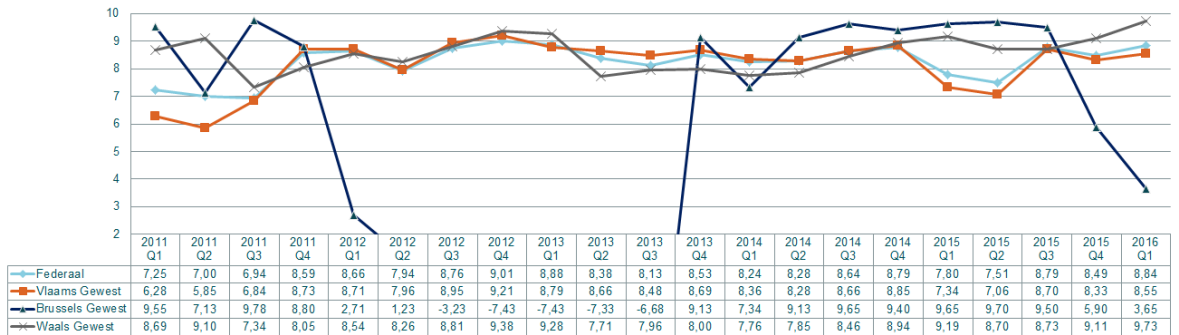
aantal bedrijven: 301
met betaallervaringen: 187
% dekking: 62,1%



	2011 Q1	2011 Q2	2011 Q3	2011 Q4	2012 Q1	2012 Q2	2012 Q3	2012 Q4	2013 Q1	2013 Q2	2013 Q3	2013 Q4	2014 Q1	2014 Q2	2014 Q3	2014 Q4	2015 Q1	2015 Q2	2015 Q3	2015 Q4	2016 Q1
■ BINNEN AFGESPROKEN TERMIJN	65	67	68	77	86	66	84	86	78	80	77	83	82	67	84	78	80	75	83	80	83
■ 0-30 DAGEN NA VERVALDATUM	17	15	12	12	6	23	8	8	17	8	10	8	6	24	6	15	6	9	8	8	10
■ 31-60 DAGEN NA VERVALDATUM	7	5	6	5	2	4	3	2	2	5	5	2	3	3	3	3	2	4	3	5	1
■ 61-90 DAGEN NA VERVALDATUM	2	2	3	3	1	1	1	1	0	2	2	2	3	2	3	1	4	3	3	3	3
■ MEER DAN 90 DAGEN NA VERVALDATUM	9	11	11	3	5	6	4	3	3	5	6	5	6	4	4	3	8	9	3	4	3

GRAYDON
open in business

Afvalwaterafvoer



	2011 Q1	2011 Q2	2011 Q3	2011 Q4	2012 Q1	2012 Q2	2012 Q3	2012 Q4	2013 Q1	2013 Q2	2013 Q3	2013 Q4	2014 Q1	2014 Q2	2014 Q3	2014 Q4	2015 Q1	2015 Q2	2015 Q3	2015 Q4	2016 Q1
— Federaal	7.25	7.00	6.94	6.59	6.66	7.94	8.76	9.01	8.88	8.38	8.13	8.53	8.24	8.28	8.64	8.79	7.80	7.51	8.79	8.49	8.84
— Vlaams Gewest	6.28	5.85	6.84	8.73	8.71	7.96	8.95	9.21	8.79	8.66	8.48	8.69	8.36	8.28	8.66	8.85	7.34	7.06	8.70	8.33	8.55
— Brussels Gewest	9.55	7.13	9.78	8.80	2.71	1.23	-3.23	-7.43	-7.43	-7.33	-6.68	9.13	7.34	9.13	9.65	9.40	9.65	9.70	9.50	5.90	3.65
— Waals Gewest	8.69	9.10	7.34	8.05	8.54	8.26	8.81	9.38	9.28	7.71	7.96	8.00	7.76	7.85	8.46	8.94	9.19	8.70	8.73	9.11	9.73

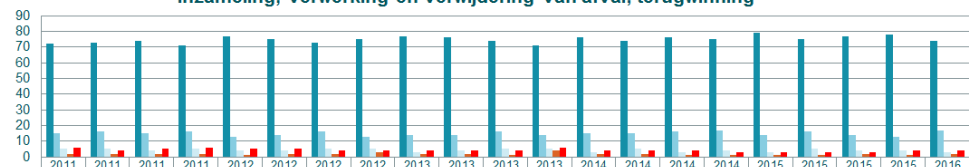
Nace 38

Inzameling, verwerking en verwijdering van afval; terugwinning

GRAYDON
open in business

SECTOR

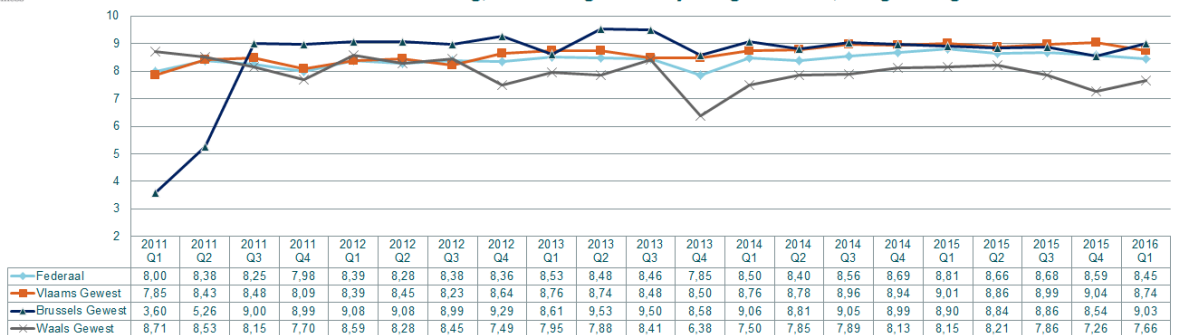
aantal bedrijven: 1160
met betaallervaringen: 587
% dekking: 50,6%



	2011 Q1	2011 Q2	2011 Q3	2011 Q4	2012 Q1	2012 Q2	2012 Q3	2012 Q4	2013 Q1	2013 Q2	2013 Q3	2013 Q4	2014 Q1	2014 Q2	2014 Q3	2014 Q4	2015 Q1	2015 Q2	2015 Q3	2015 Q4	2016 Q1
■ BINNEN AFGESPROKEN TERMIJN	72	73	74	71	77	75	73	75	77	76	74	71	76	74	76	75	79	75	77	78	74
■ 0-30 DAGEN NA VERVALDATUM	15	16	15	16	13	14	16	13	14	14	16	14	15	15	16	17	14	16	14	13	17
■ 31-60 DAGEN NA VERVALDATUM	5	5	4	5	4	4	5	5	3	4	5	5	3	5	3	4	3	5	4	4	3
■ 61-90 DAGEN NA VERVALDATUM	2	2	2	2	1	2	2	3	2	2	1	4	2	2	1	1	1	1	2	1	2
■ MEER DAN 90 DAGEN NA VERVALDATUM	6	4	5	6	5	5	4	4	4	4	4	6	4	4	4	3	3	3	3	4	4

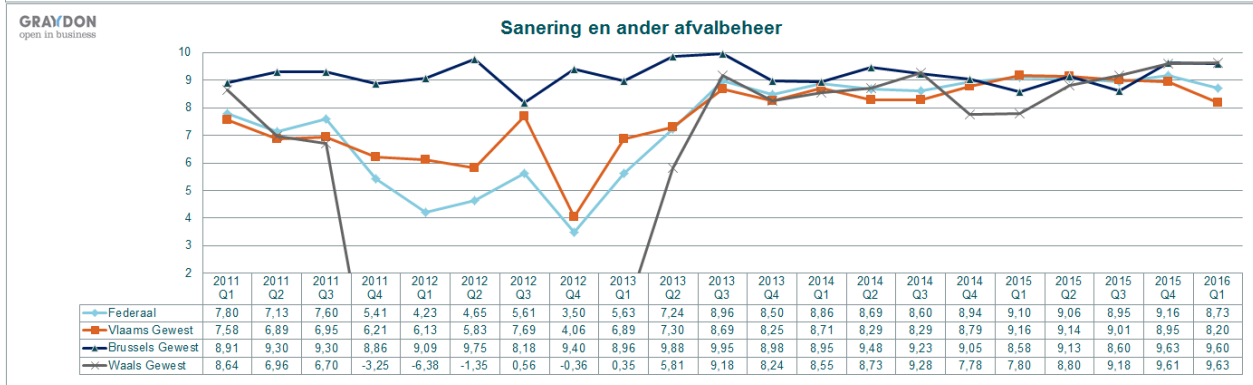
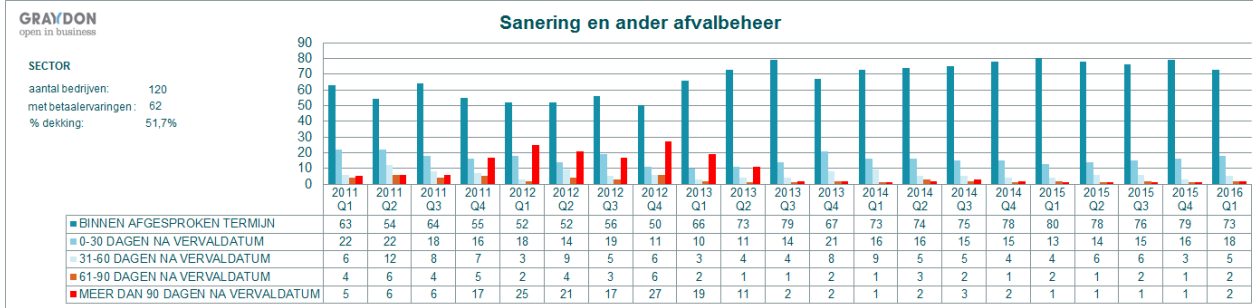
GRAYDON
open in business

Inzameling, verwerking en verwijdering van afval; terugwinning

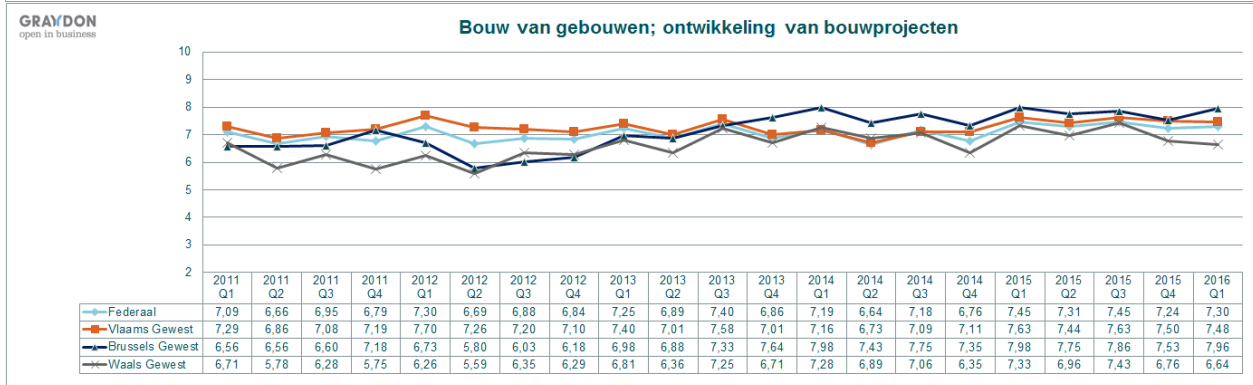
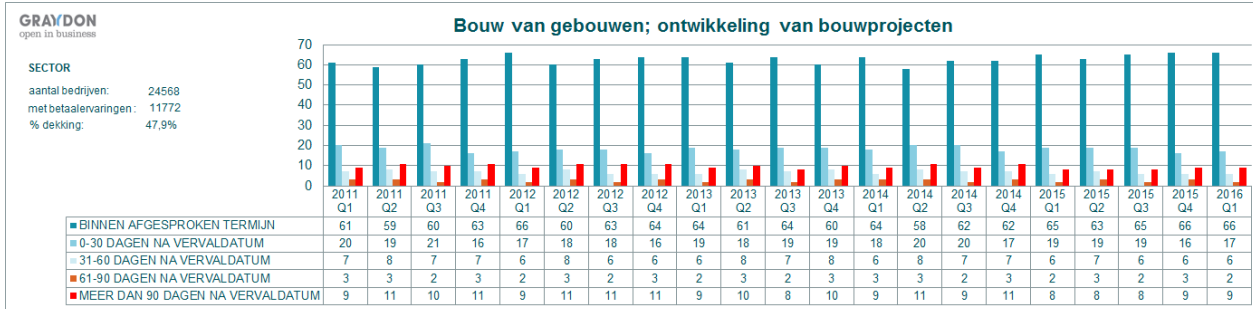


	2011 Q1	2011 Q2	2011 Q3	2011 Q4	2012 Q1	2012 Q2	2012 Q3	2012 Q4	2013 Q1	2013 Q2	2013 Q3	2013 Q4	2014 Q1	2014 Q2	2014 Q3	2014 Q4	2015 Q1	2015 Q2	2015 Q3	2015 Q4	2016 Q1
— Federaal	8.00	8.38	8.25	7.98	8.39	8.28	8.38	8.36	8.53	8.48	8.46	7.85	8.50	8.40	8.56	8.69	8.81	8.66	8.68	8.59	8.45
— Vlaams Gewest	7.85	8.43	8.48	8.09	8.39	8.45	8.23	8.64	8.76	8.74	8.48	8.50	8.76	8.78	8.96	8.94	9.01	8.86	8.99	9.04	8.74
— Brussels Gewest	3.60	5.26	9.00	8.99	9.08	9.08	8.99	9.29	8.61	9.53	9.50	8.58	9.06	8.81	9.05	8.99	8.90	8.84	8.86	8.54	9.03
— Waals Gewest	8.71	8.53	8.15	7.70	8.59	8.28	8.45	7.49	7.95	7.88	8.41	6.38	7.50	7.85	7.89	8.13	8.15	8.21	7.86	7.26	7.66

Nace 39



Nace 41



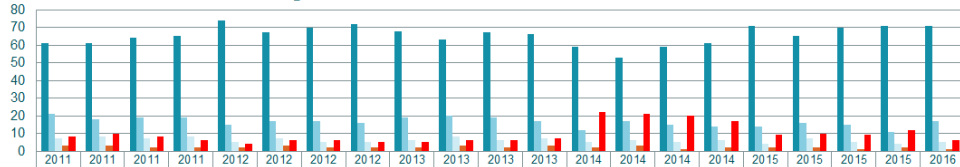
Nace 42

GRAYDON
open in business

Weg- en waterbouw

SECTOR

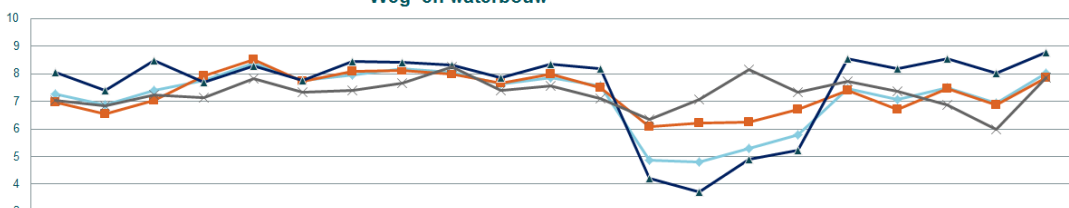
aantal bedrijven: 4653
met betaalvervalingen: 2044
% dekking: 43,9%



	2011 Q1	2011 Q2	2011 Q3	2011 Q4	2012 Q1	2012 Q2	2012 Q3	2012 Q4	2013 Q1	2013 Q2	2013 Q3	2013 Q4	2014 Q1	2014 Q2	2014 Q3	2014 Q4	2015 Q1	2015 Q2	2015 Q3	2015 Q4	2016 Q1
BINNEN AFGESPROKEN TERMIJN	61	61	64	65	74	67	70	72	68	63	67	66	59	53	59	61	71	65	70	71	71
0-30 DAGEN NA VERVALDATUM	21	18	19	19	15	17	17	16	19	20	19	17	12	17	15	14	14	16	15	11	17
31-60 DAGEN NA VERVALDATUM	7	8	7	8	5	7	5	5	6	8	6	7	5	6	5	6	4	7	5	4	5
61-90 DAGEN NA VERVALDATUM	3	3	2	2	2	3	2	2	2	3	2	3	2	3	1	2	2	2	1	2	1
MEER DAN 90 DAGEN NA VERVALDATUM	8	10	8	6	4	6	6	5	5	6	6	7	22	21	20	17	9	10	9	12	6

GRAYDON
open in business

Weg- en waterbouw



	2011 Q1	2011 Q2	2011 Q3	2011 Q4	2012 Q1	2012 Q2	2012 Q3	2012 Q4	2013 Q1	2013 Q2	2013 Q3	2013 Q4	2014 Q1	2014 Q2	2014 Q3	2014 Q4	2015 Q1	2015 Q2	2015 Q3	2015 Q4	2016 Q1
Federaal	7,26	6,89	7,40	7,75	8,40	7,76	7,95	8,18	8,05	7,64	7,85	7,56	4,88	4,81	5,29	5,78	7,48	7,08	7,49	6,95	8,04
Vlaams Gewest	6,99	6,54	7,03	7,91	8,51	7,74	8,08	8,13	8,00	7,68	7,98	7,50	6,08	6,23	6,26	6,73	7,39	6,70	7,46	6,89	7,86
Brussels Gewest	8,06	7,39	8,50	7,70	8,30	7,78	8,44	8,41	8,33	7,88	8,35	8,20	4,21	3,71	4,91	5,24	8,56	8,19	8,55	8,01	8,79
Waals Gewest	7,03	6,84	7,24	7,15	7,83	7,34	7,40	7,68	8,24	7,41	7,55	7,11	6,36	7,06	8,16	7,33	7,74	7,38	6,89	6,00	7,88

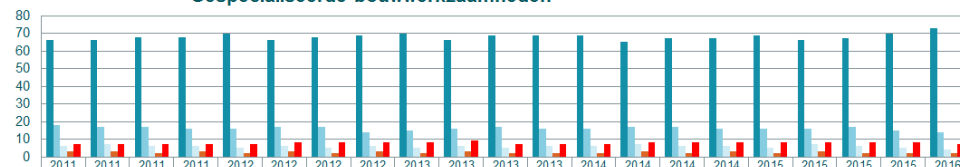
Nace 43

GRAYDON
open in business

Gespecialiseerde bouwwerkzaamheden

SECTOR

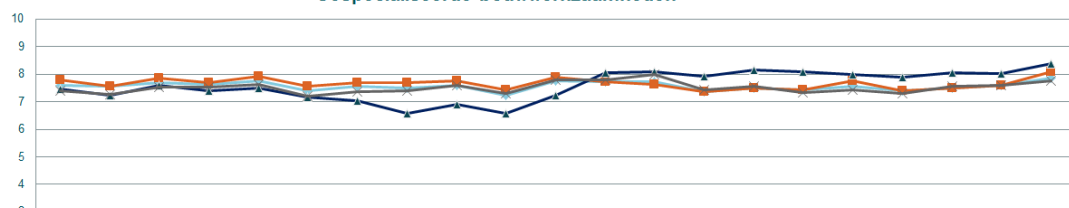
aantal bedrijven: 92744
met betaalvervalingen: 56549
% dekking: 61,0%



	2011 Q1	2011 Q2	2011 Q3	2011 Q4	2012 Q1	2012 Q2	2012 Q3	2012 Q4	2013 Q1	2013 Q2	2013 Q3	2013 Q4	2014 Q1	2014 Q2	2014 Q3	2014 Q4	2015 Q1	2015 Q2	2015 Q3	2015 Q4	2016 Q1
BINNEN AFGESPROKEN TERMIJN	66	66	68	68	70	66	68	69	70	66	69	69	69	65	67	67	69	66	67	70	73
0-30 DAGEN NA VERVALDATUM	18	17	17	16	16	17	17	14	15	16	17	16	16	17	17	16	16	16	17	15	14
31-60 DAGEN NA VERVALDATUM	6	7	6	6	5	6	5	6	5	6	5	6	6	7	6	6	5	7	6	5	4
61-90 DAGEN NA VERVALDATUM	3	3	2	3	2	3	2	3	2	3	2	2	2	3	2	3	2	3	2	2	2
MEER DAN 90 DAGEN NA VERVALDATUM	7	7	7	7	7	8	8	8	8	9	7	7	7	8	8	8	8	8	8	8	7

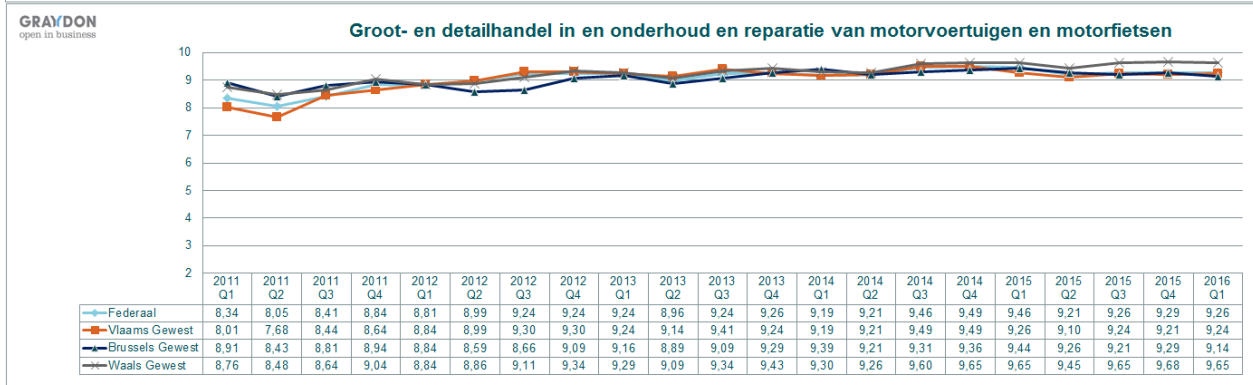
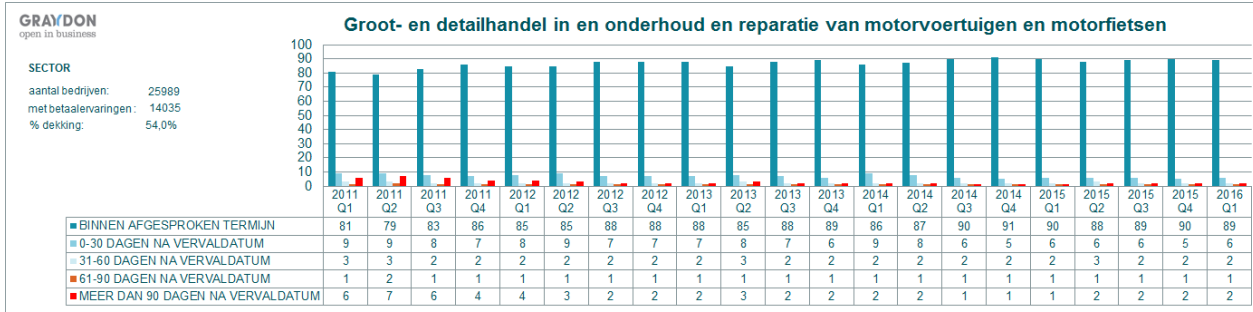
GRAYDON
open in business

Gespecialiseerde bouwwerkzaamheden

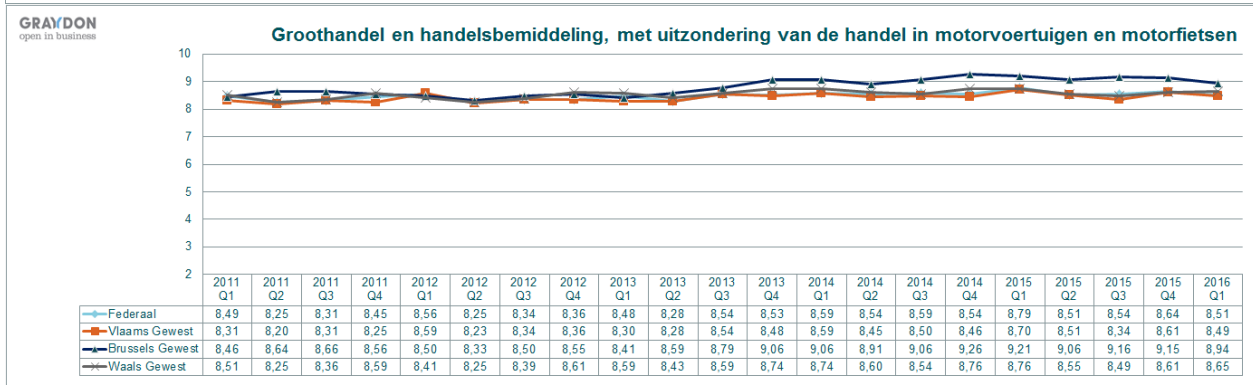
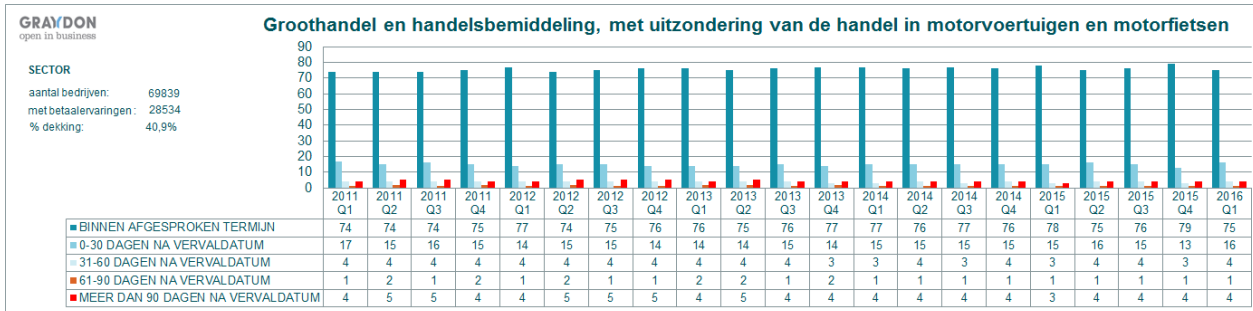


	2011 Q1	2011 Q2	2011 Q3	2011 Q4	2012 Q1	2012 Q2	2012 Q3	2012 Q4	2013 Q1	2013 Q2	2013 Q3	2013 Q4	2014 Q1	2014 Q2	2014 Q3	2014 Q4	2015 Q1	2015 Q2	2015 Q3	2015 Q4	2016 Q1
Federaal	7,59	7,56	7,70	7,64	7,78	7,41	7,55	7,49	7,60	7,24	7,75	7,73	7,73	7,36	7,50	7,44	7,58	7,39	7,50	7,60	7,88
Vlaams Gewest	7,79	7,56	7,88	7,70	7,93	7,56	7,70	7,69	7,78	7,44	7,90	7,73	7,64	7,36	7,50	7,44	7,78	7,41	7,50	7,60	8,08
Brussels Gewest	7,46	7,24	7,60	7,41	7,50	7,18	7,03	6,56	6,90	6,58	7,25	8,05	8,10	7,91	8,15	8,08	8,00	7,89	8,05	8,03	8,38
Waals Gewest	7,41	7,26	7,53	7,53	7,63	7,21	7,38	7,40	7,60	7,30	7,80	7,80	8,00	7,44	7,58	7,35	7,43	7,30	7,55	7,60	7,78

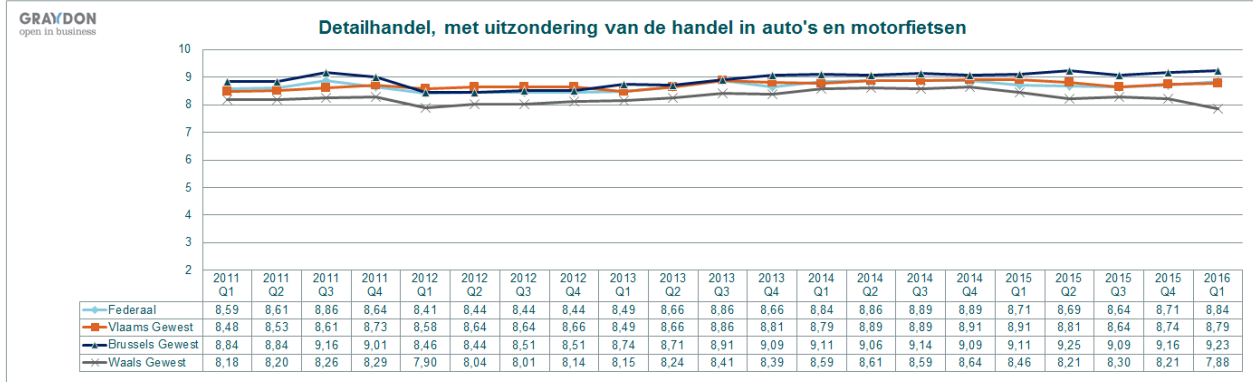
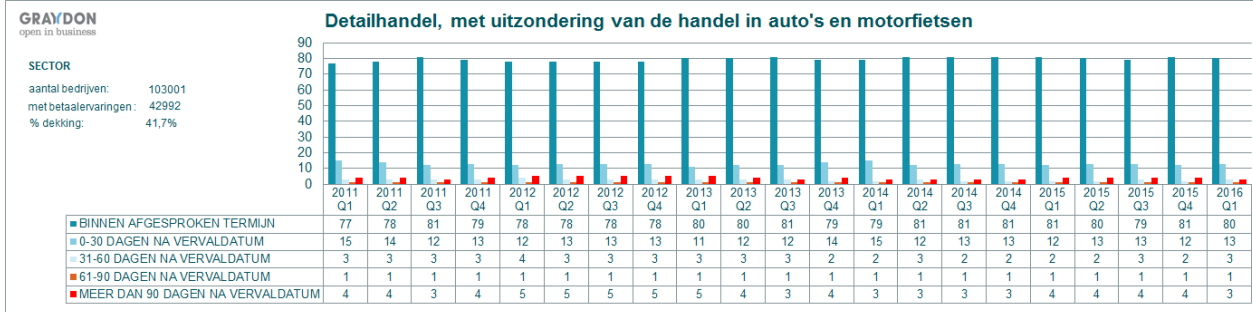
Nace 45



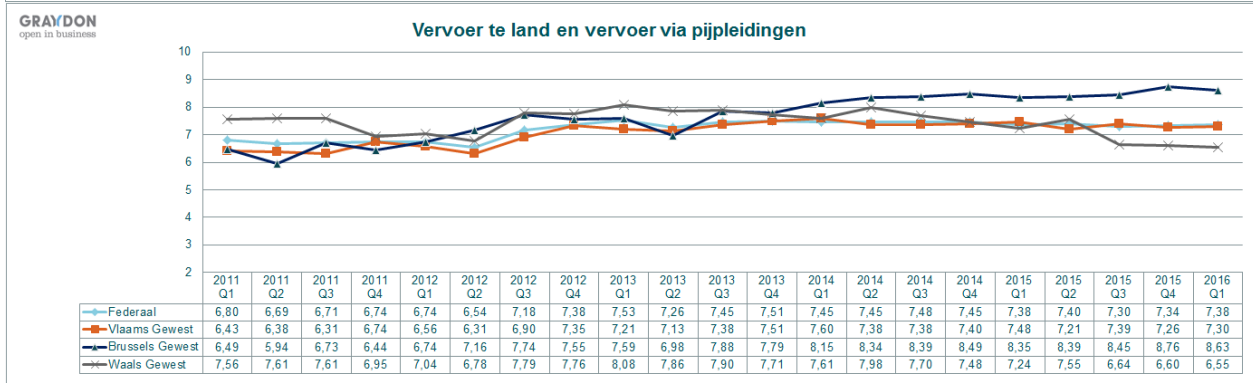
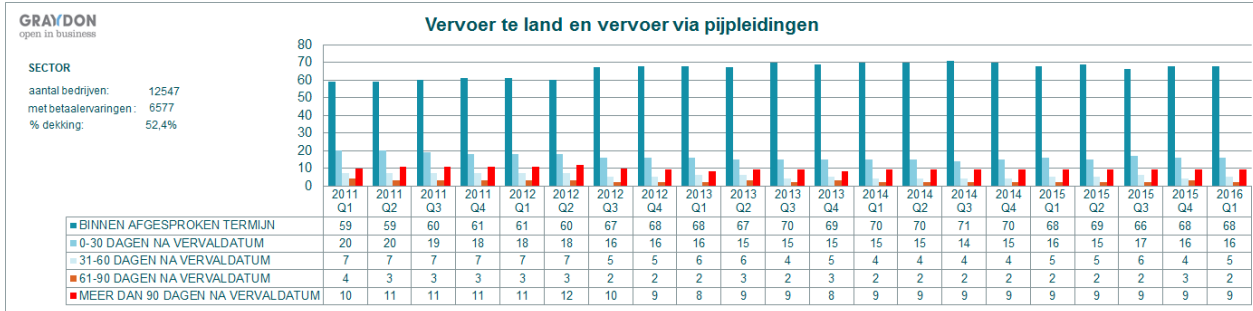
Nace 46



Nace 47



Nace 49

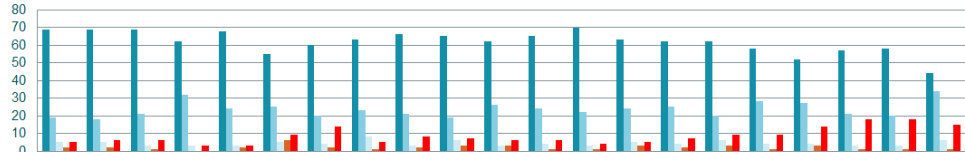


Nace 50

Vervoer over water

GRAYDON
open in business

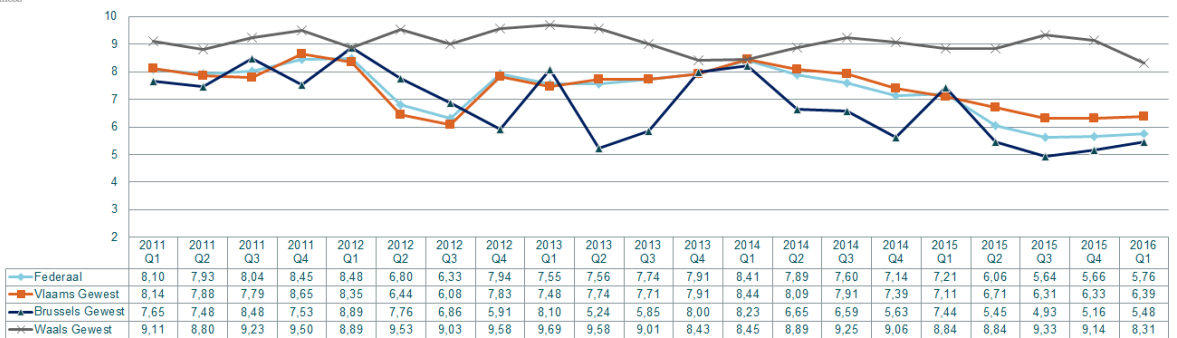
SECTOR
aantal bedrijven: 1473
met betaalvervalgen: 457
% dekking: 31.0%



	2011 Q1	2011 Q2	2011 Q3	2011 Q4	2012 Q1	2012 Q2	2012 Q3	2012 Q4	2013 Q1	2013 Q2	2013 Q3	2013 Q4	2014 Q1	2014 Q2	2014 Q3	2014 Q4	2015 Q1	2015 Q2	2015 Q3	2015 Q4	2016 Q1
BINNEN AFGESPROKEN TERMIJN	69	69	69	62	68	55	60	63	66	65	62	65	70	63	62	62	58	52	57	58	44
0-30 DAGEN NA VERVALDATUM	19	18	21	32	24	25	20	23	21	19	26	24	22	24	25	20	28	27	21	20	34
31-60 DAGEN NA VERVALDATUM	5	5	3	3	3	5	4	8	3	6	3	4	3	5	4	6	4	4	3	3	6
61-90 DAGEN NA VERVALDATUM	2	2	1	0	2	6	2	1	2	3	3	1	1	3	2	3	1	3	1	1	1
MEER DAN 90 DAGEN NA VERVALDATUM	5	6	6	3	3	9	14	5	8	7	6	6	4	5	7	9	9	14	18	18	15

GRAYDON
open in business

Vervoer over water

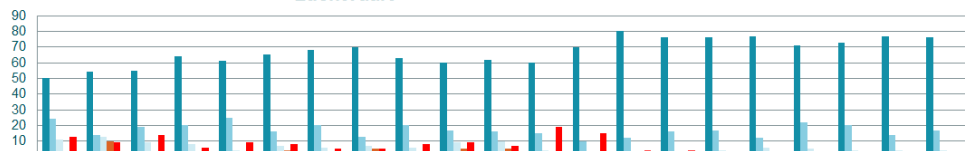


Nace 51

Luchtvaart

GRAYDON
open in business

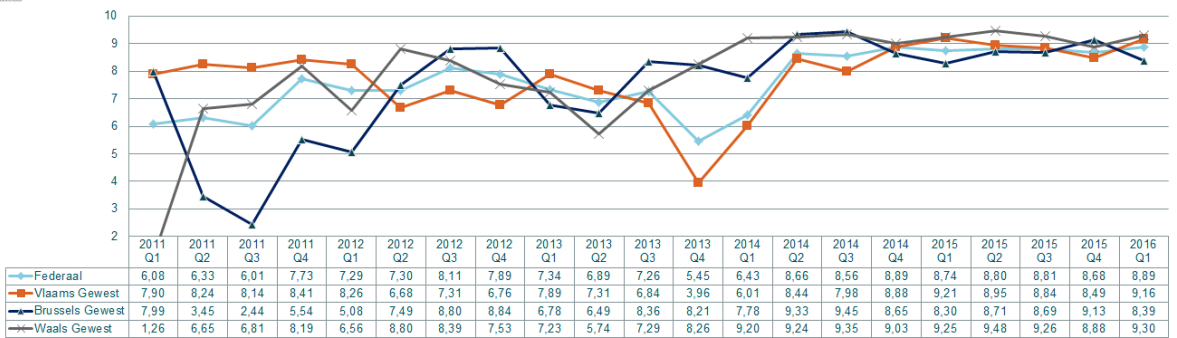
SECTOR
aantal bedrijven: 466
met betaalvervalgen: 118
% dekking: 25.3%



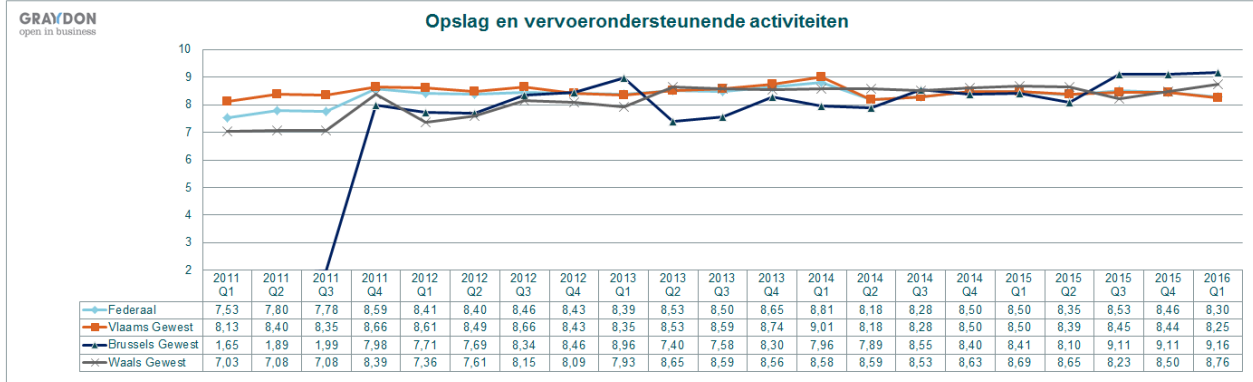
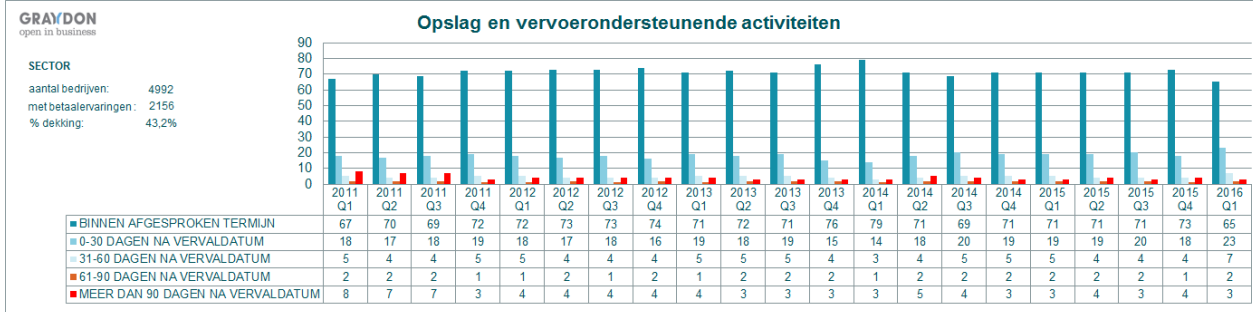
	2011 Q1	2011 Q2	2011 Q3	2011 Q4	2012 Q1	2012 Q2	2012 Q3	2012 Q4	2013 Q1	2013 Q2	2013 Q3	2013 Q4	2014 Q1	2014 Q2	2014 Q3	2014 Q4	2015 Q1	2015 Q2	2015 Q3	2015 Q4	2016 Q1
BINNEN AFGESPROKEN TERMIJN	50	54	55	64	61	65	68	70	63	60	62	60	70	80	76	76	77	71	73	77	76
0-30 DAGEN NA VERVALDATUM	24	14	19	20	25	16	20	13	20	17	16	15	10	12	16	17	12	22	20	14	17
31-60 DAGEN NA VERVALDATUM	11	13	9	8	4	7	6	7	6	9	10	4	3	3	3	4	6	5	4	4	4
61-90 DAGEN NA VERVALDATUM	2	10	3	2	1	4	1	5	3	5	5	2	2	1	1	1	3	0	1	2	1
MEER DAN 90 DAGEN NA VERVALDATUM	13	9	14	6	9	8	5	5	8	9	7	19	15	4	4	2	2	2	2	3	2

GRAYDON
open in business

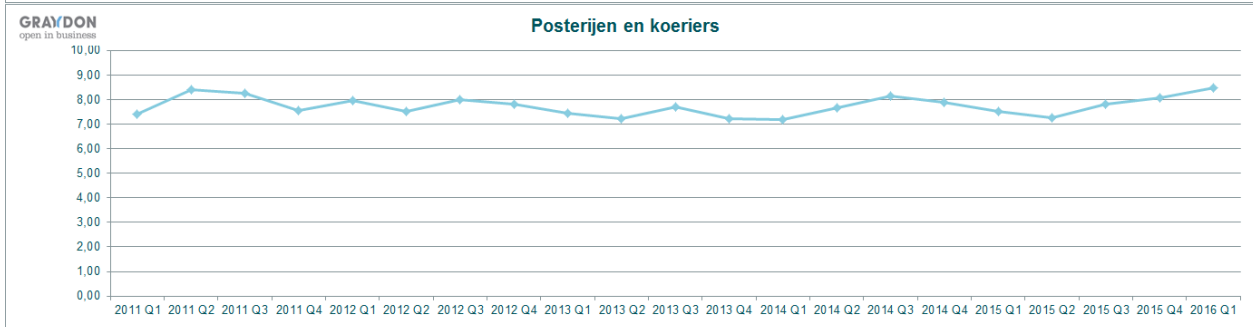
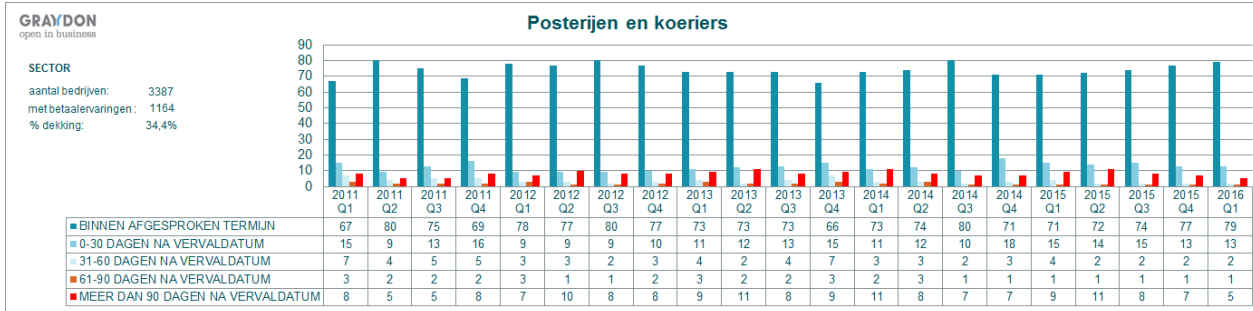
Luchtvaart



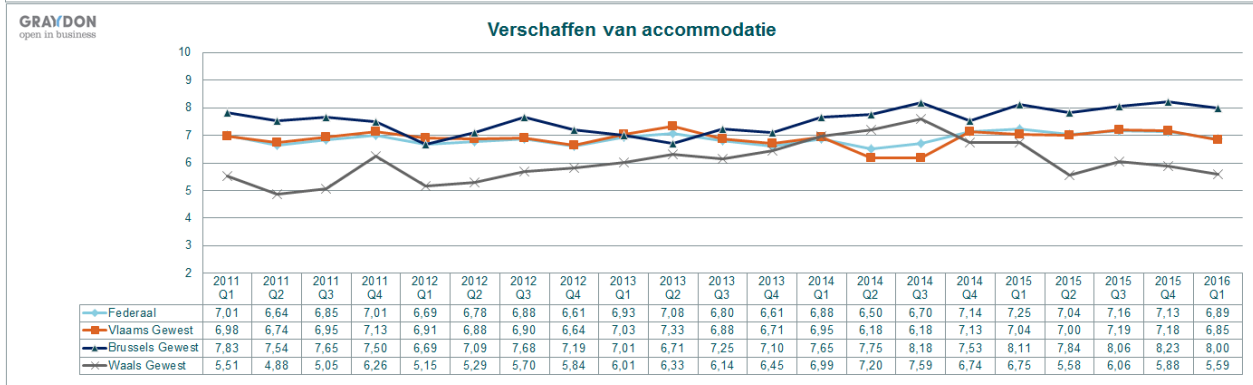
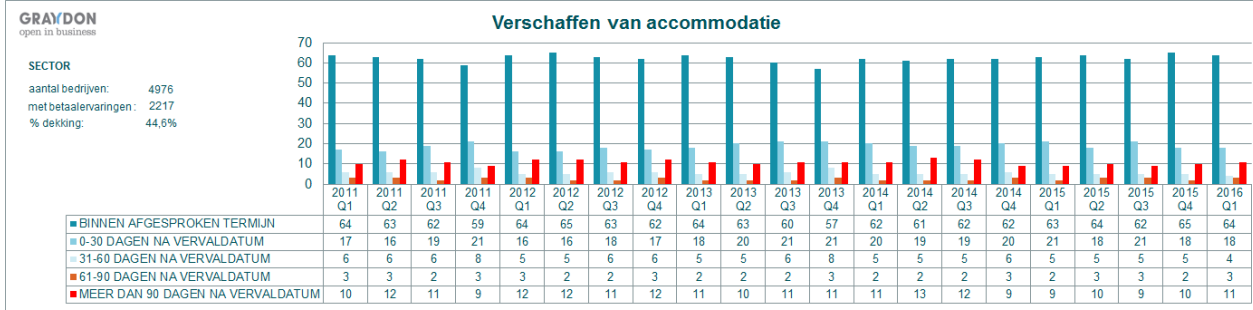
Nace 52



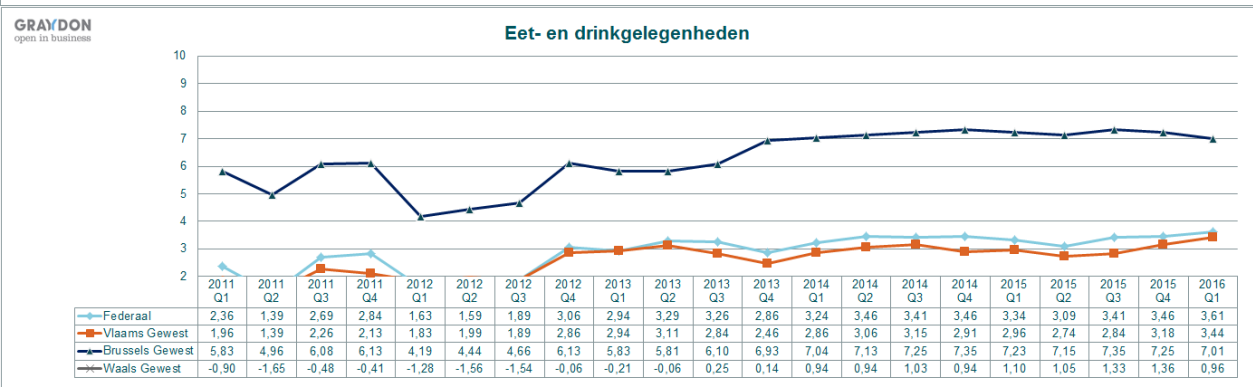
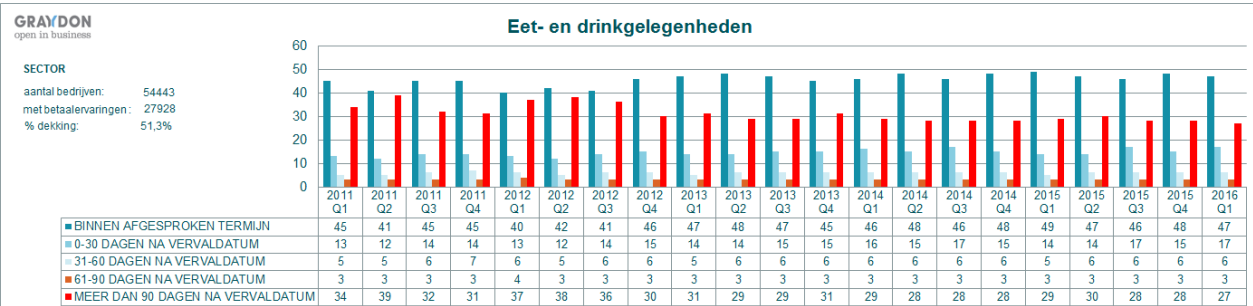
Nace 53



Nace 55



Nace 56



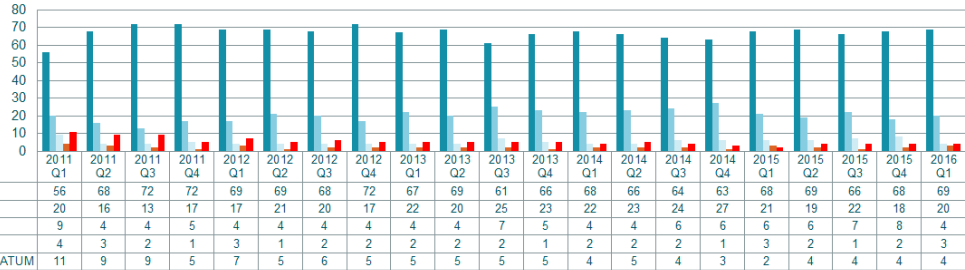
Nace 58

Uitgeverijen

GRAYDON
open in business

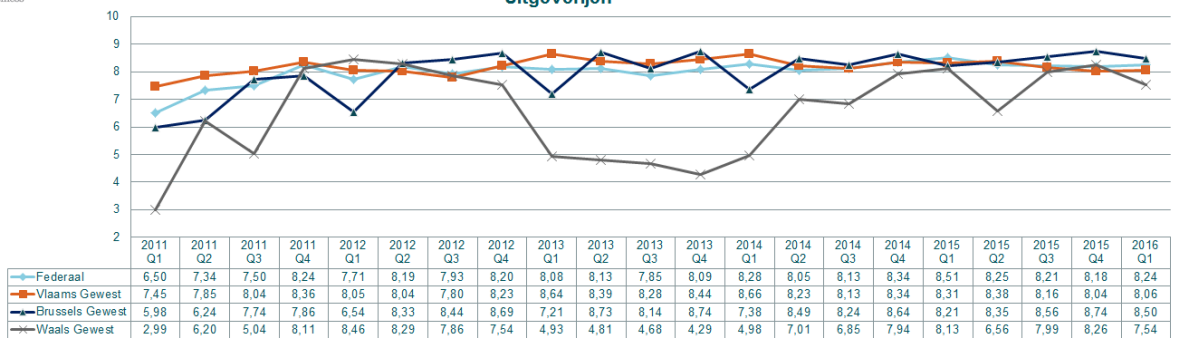
SECTOR

aantal bedrijven: 3000
met betaalvervalgen: 907
% dekking: 30.2%



GRAYDON
open in business

Uitgeverijen



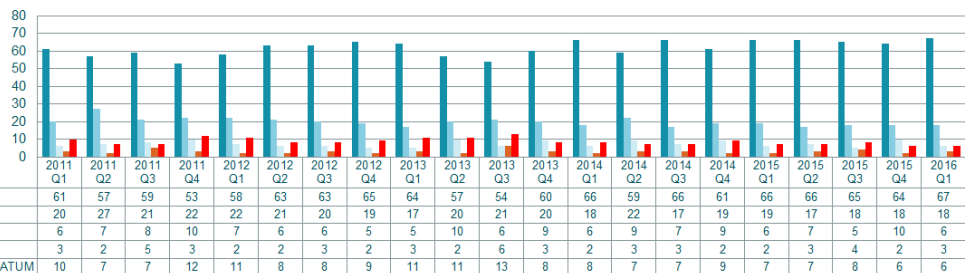
Nace 59

Productie van films en video- en televisieprogramma's, maken van geluidsoptnamen en uitgeverijen van muziekopnamen

GRAYDON
open in business

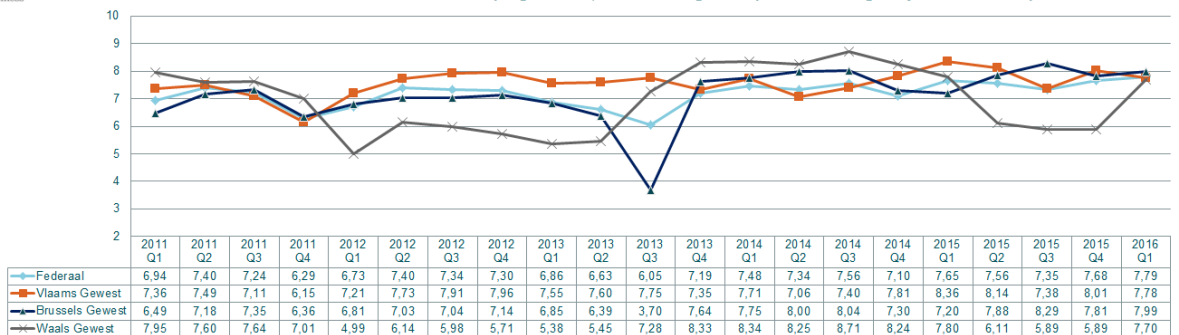
SECTOR

aantal bedrijven: 4771
met betaalvervalgen: 1221
% dekking: 25.6%

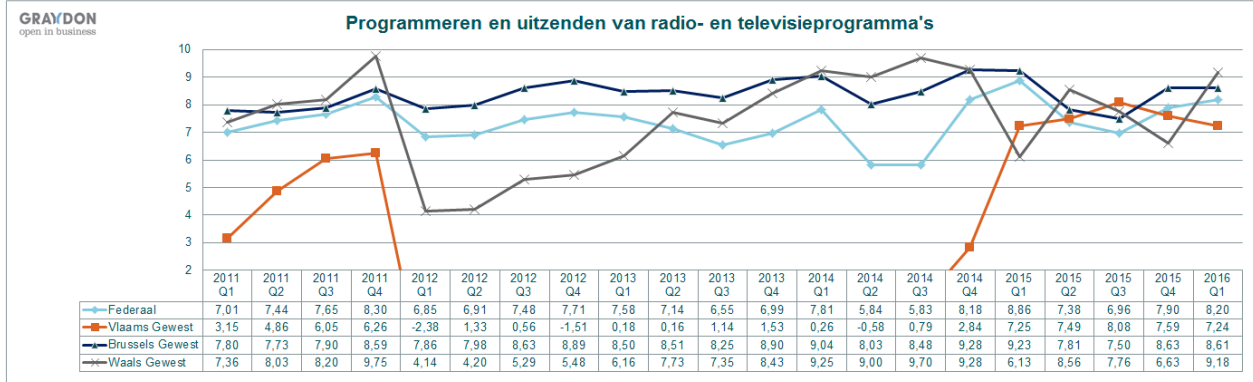
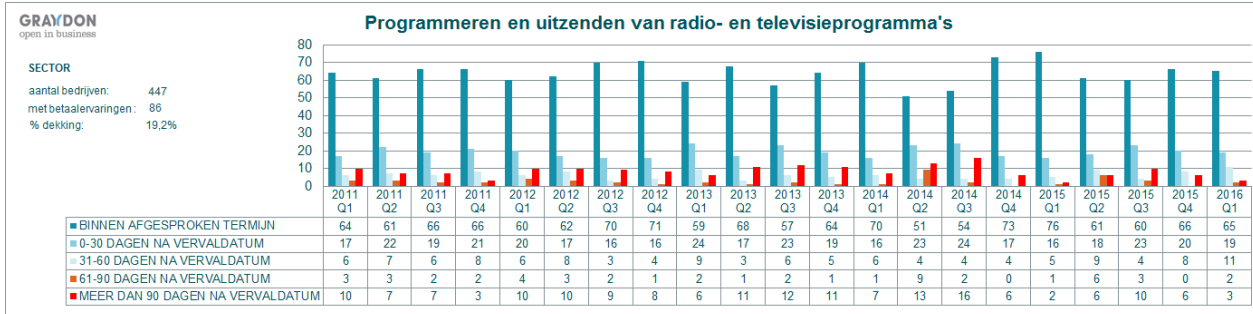


GRAYDON
open in business

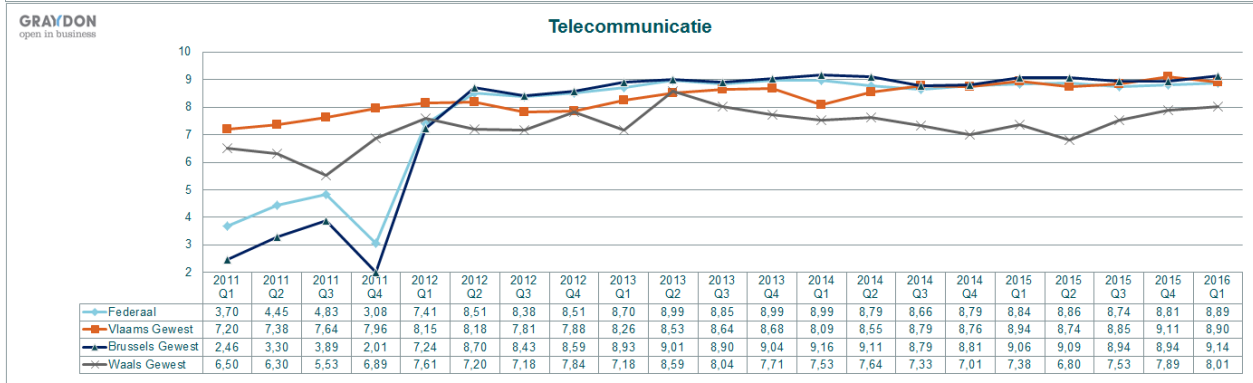
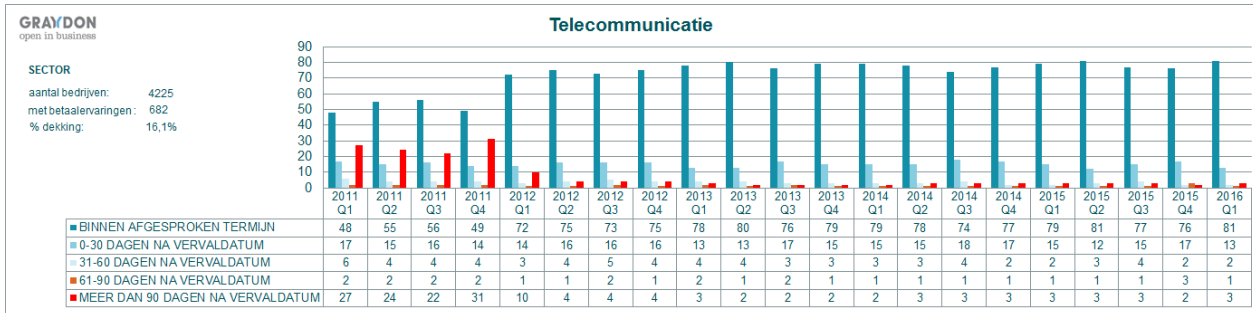
Productie van films en video- en televisieprogramma's, maken van geluidsoptnamen en uitgeverijen van muziekopnamen



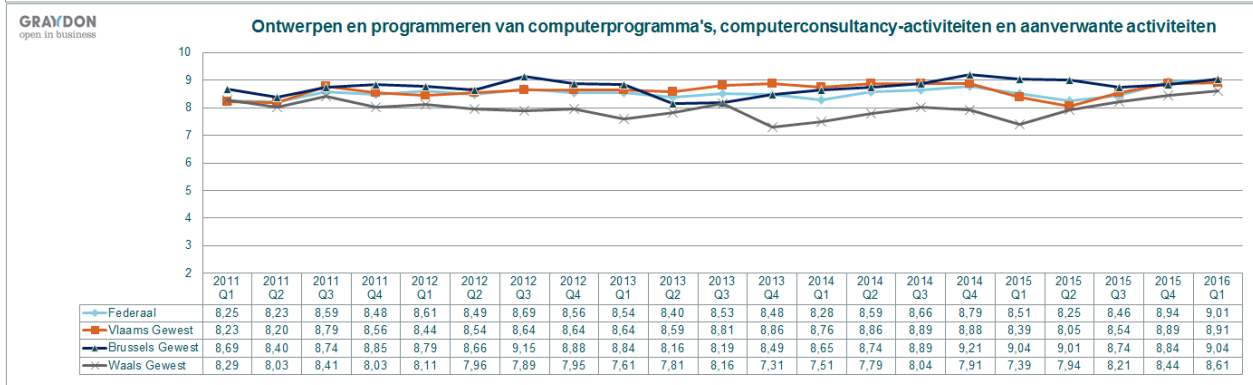
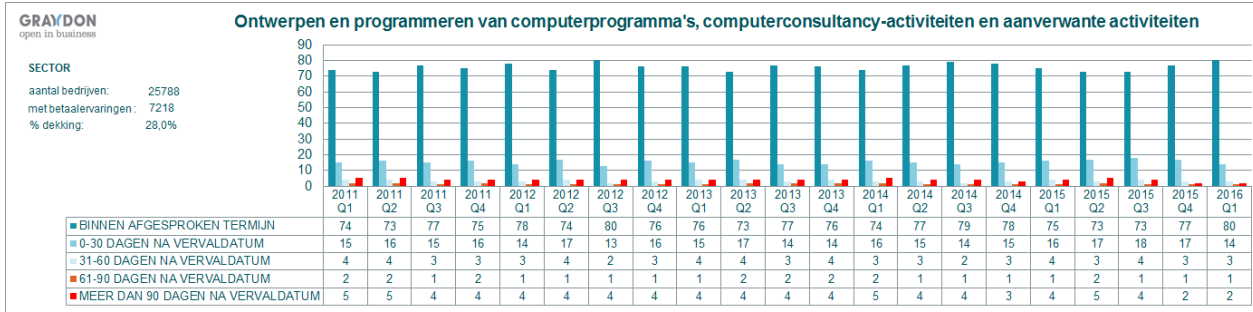
Nace 60



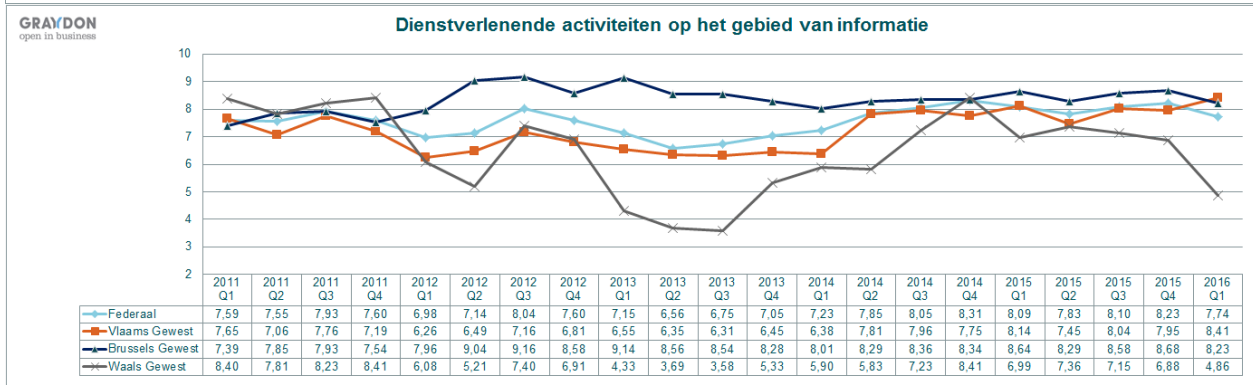
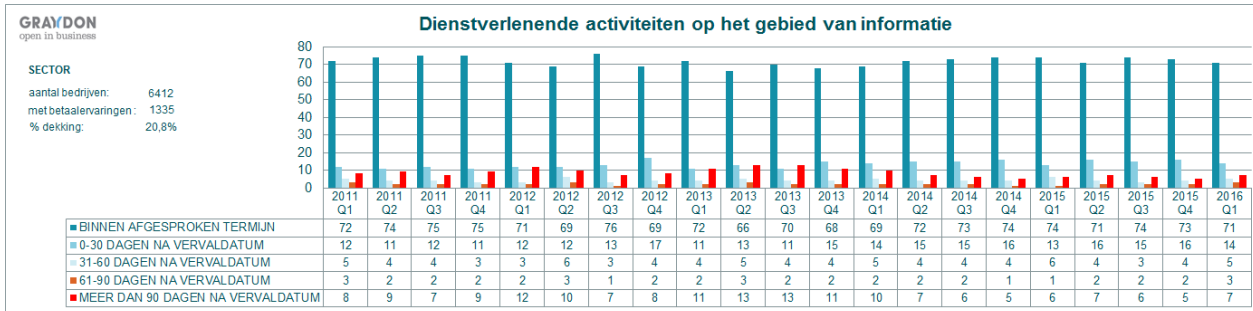
Nace 61



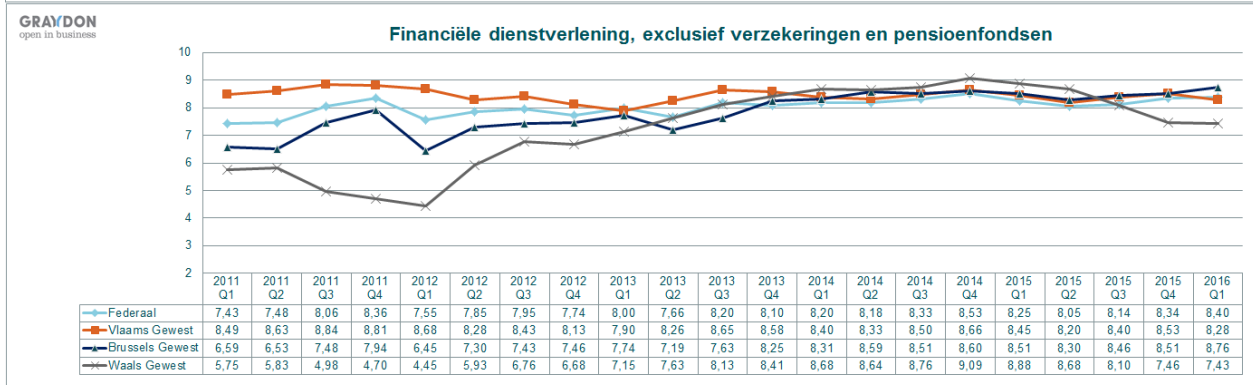
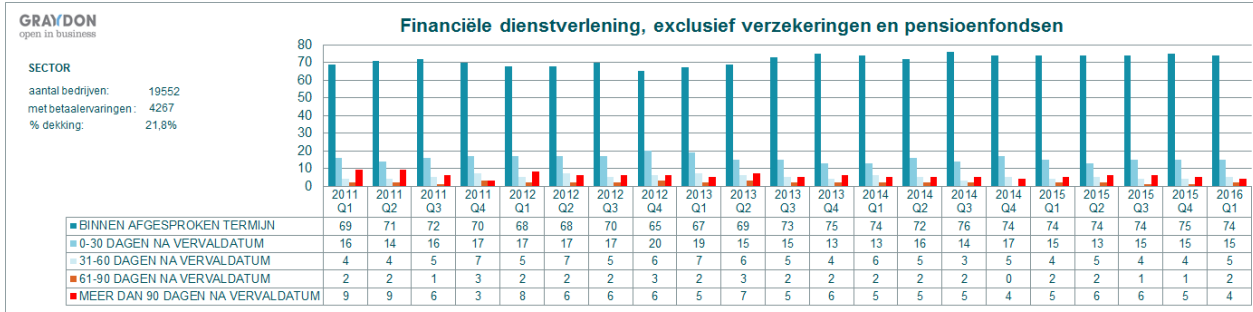
Nace 62



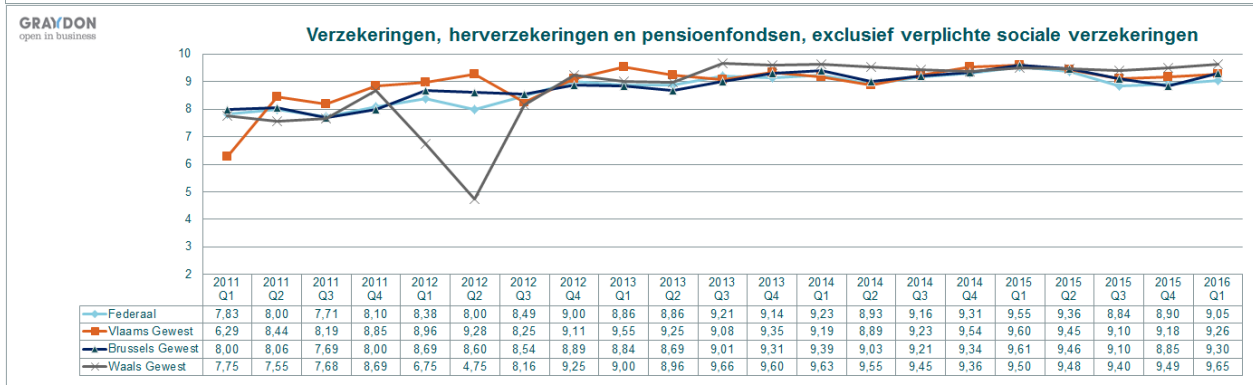
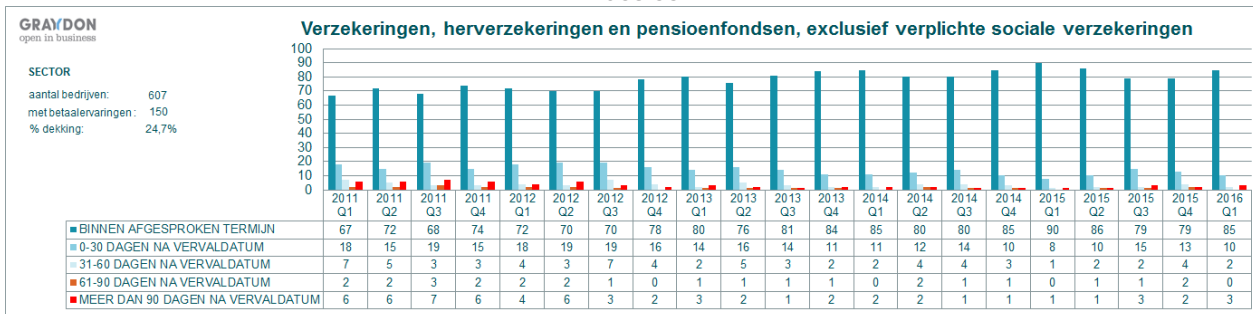
Nace 63



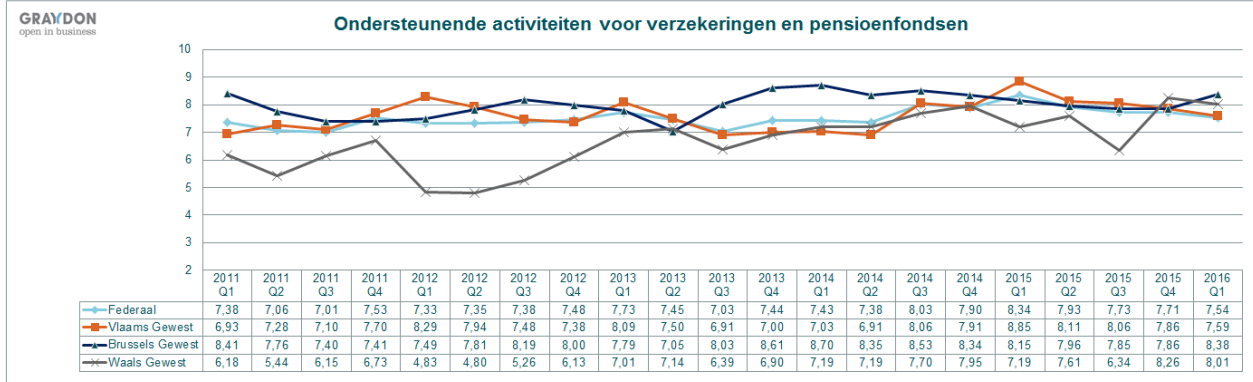
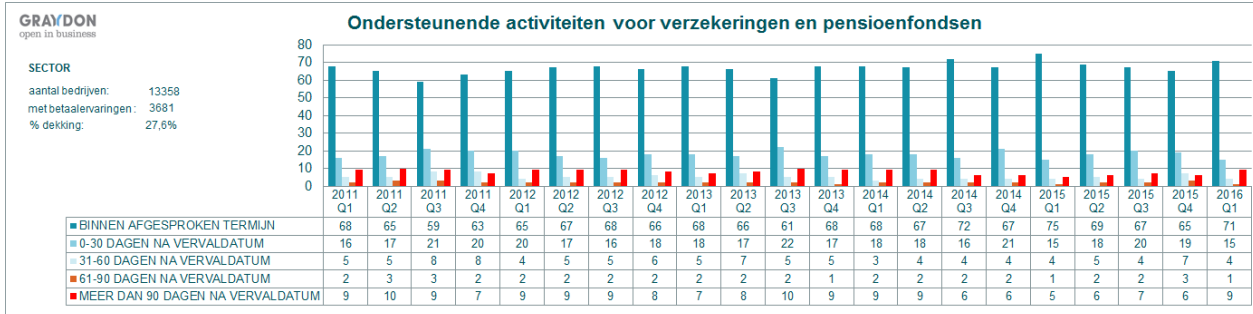
Nace 64



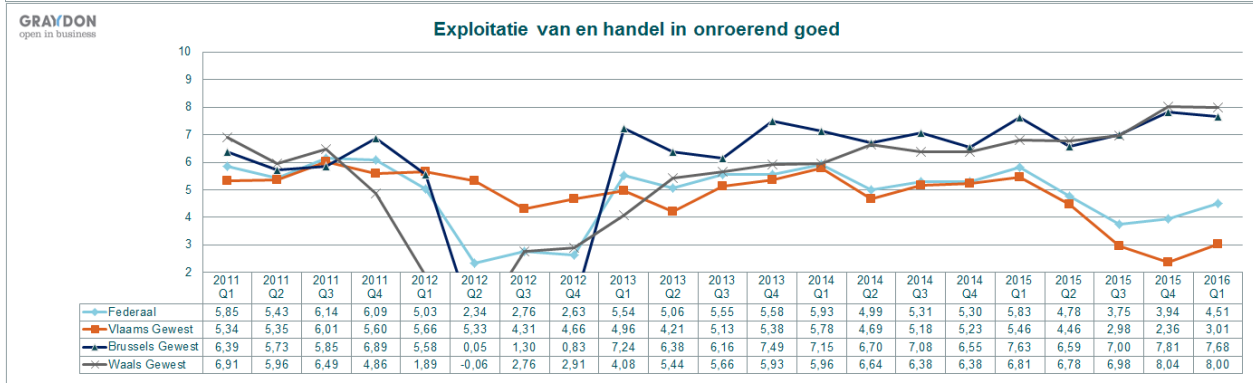
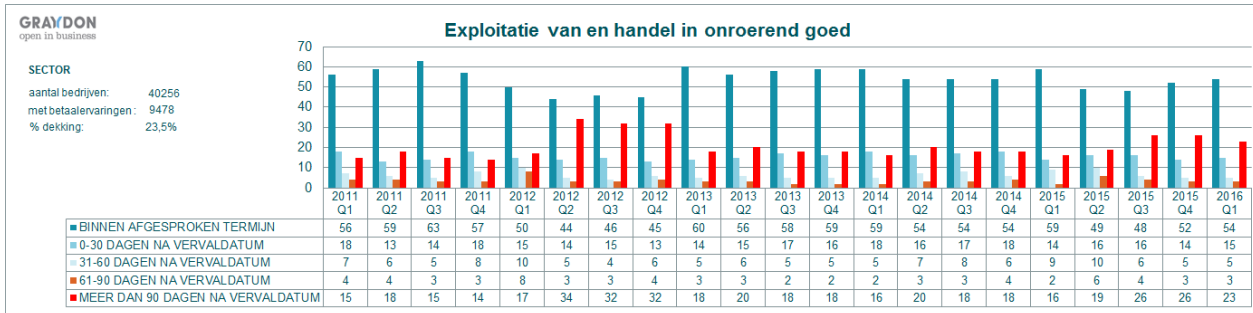
Nace 65



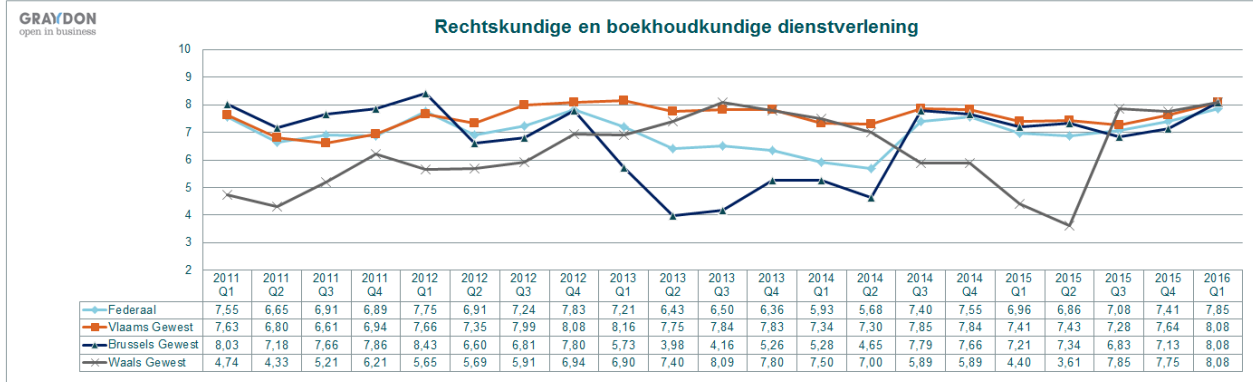
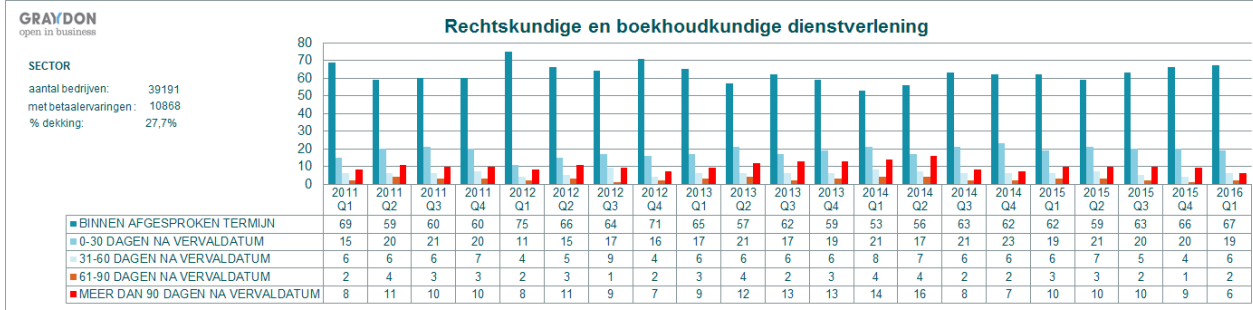
Nace 66



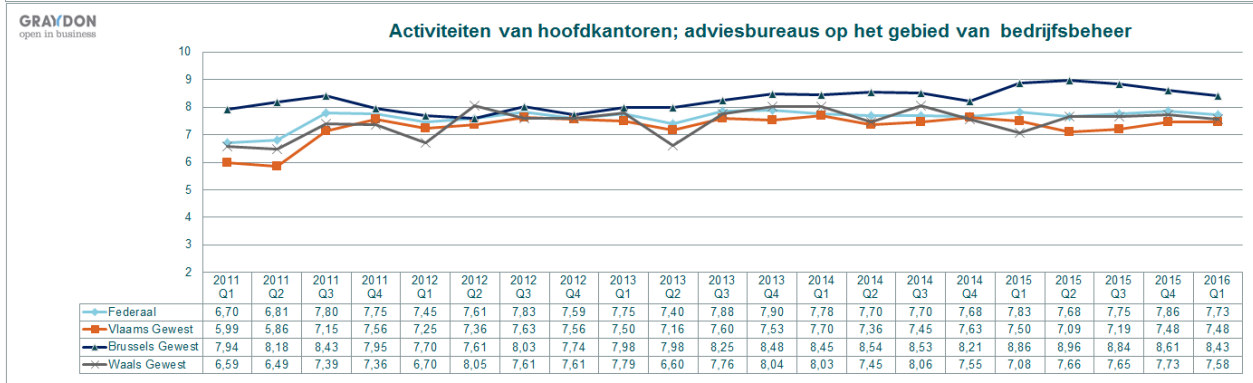
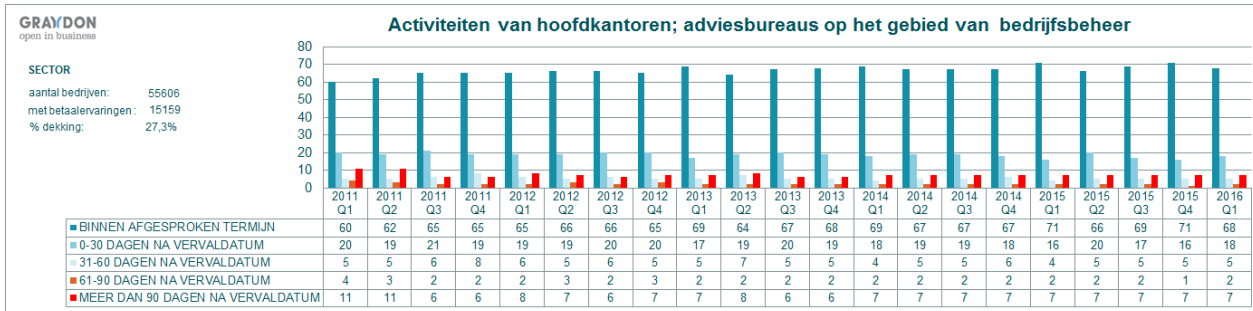
Nace 68



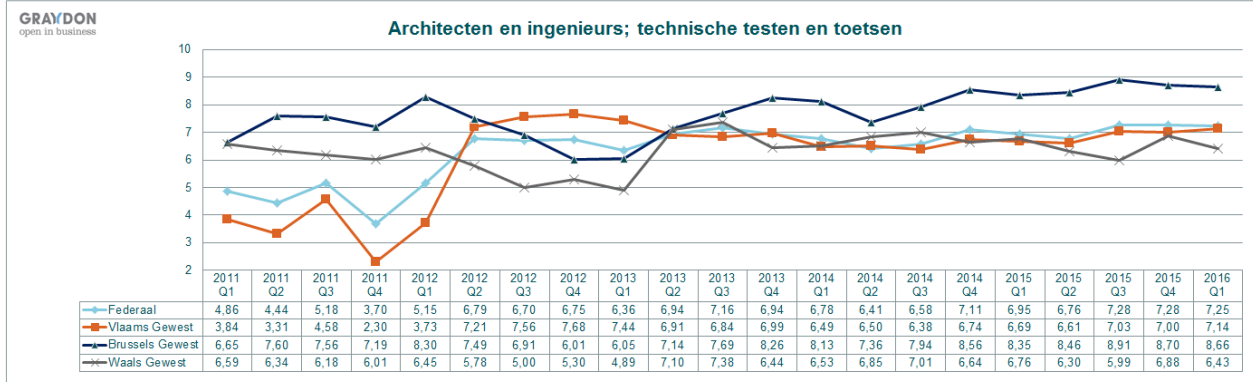
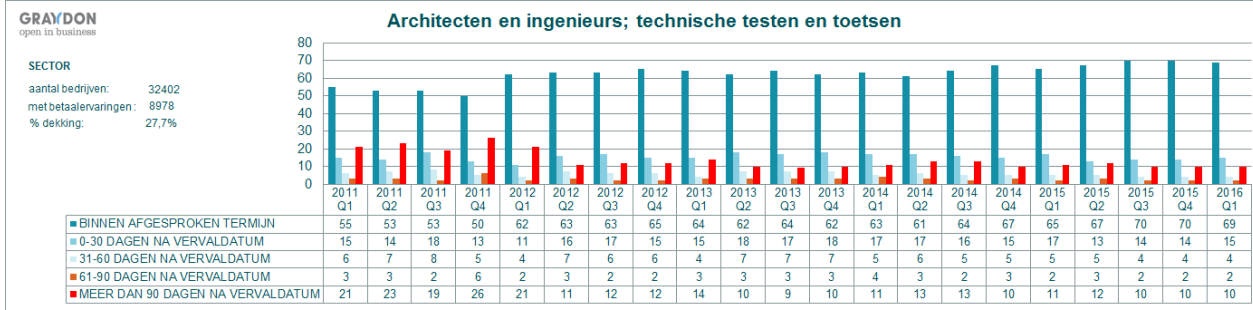
Nace 69



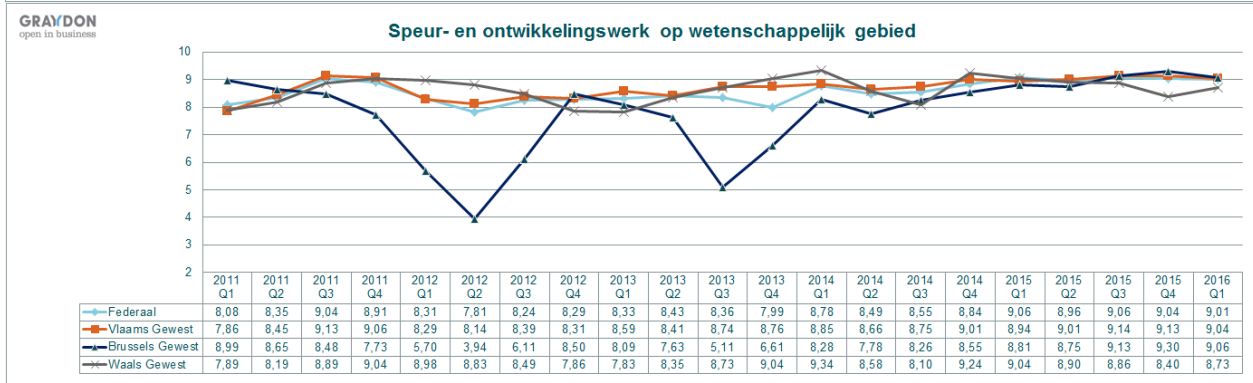
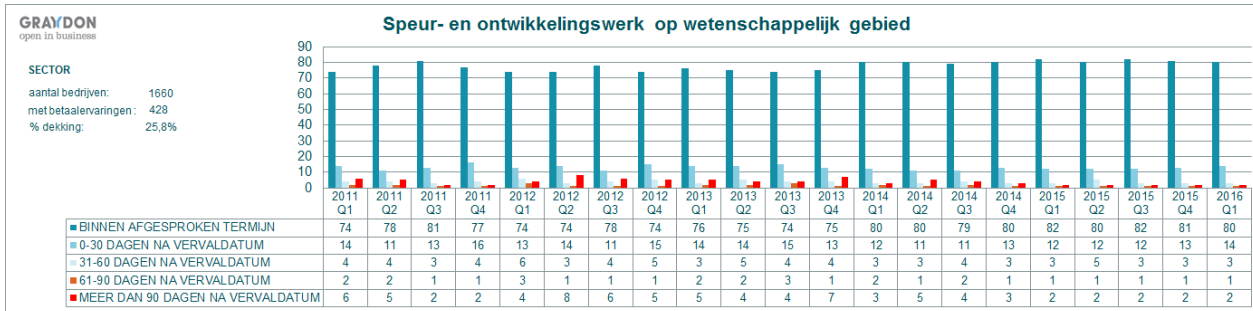
Nace 70



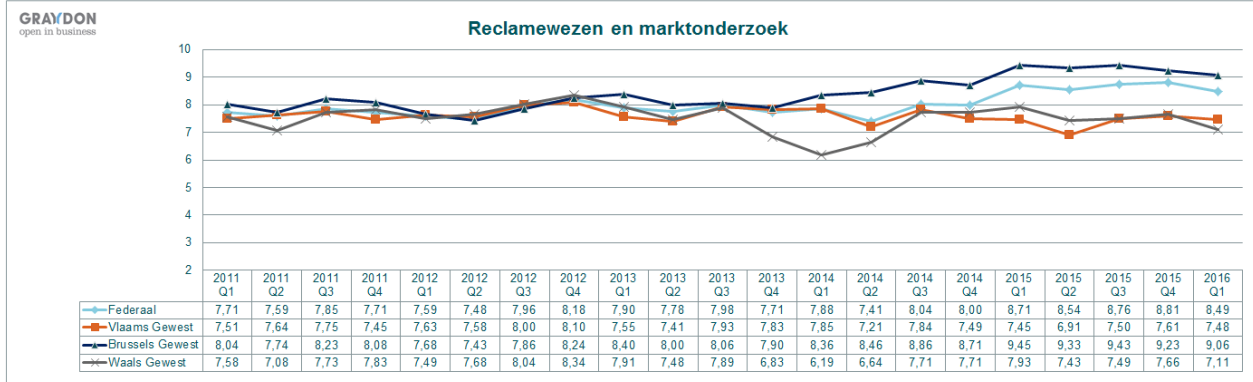
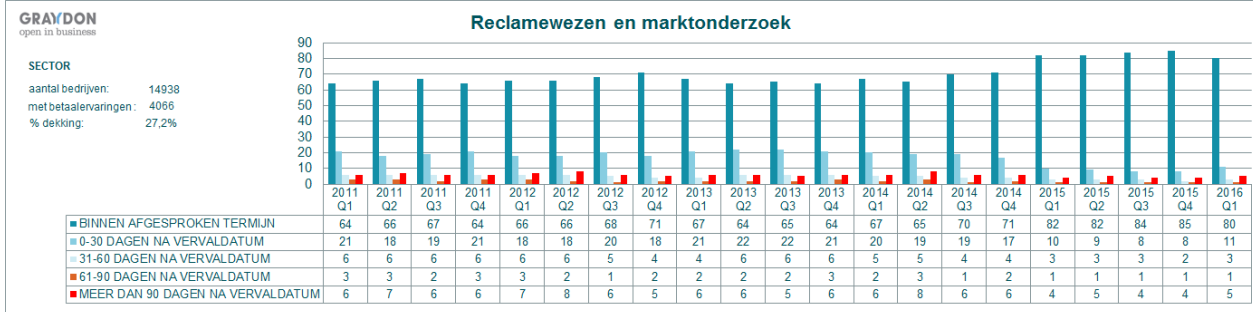
Nace 71



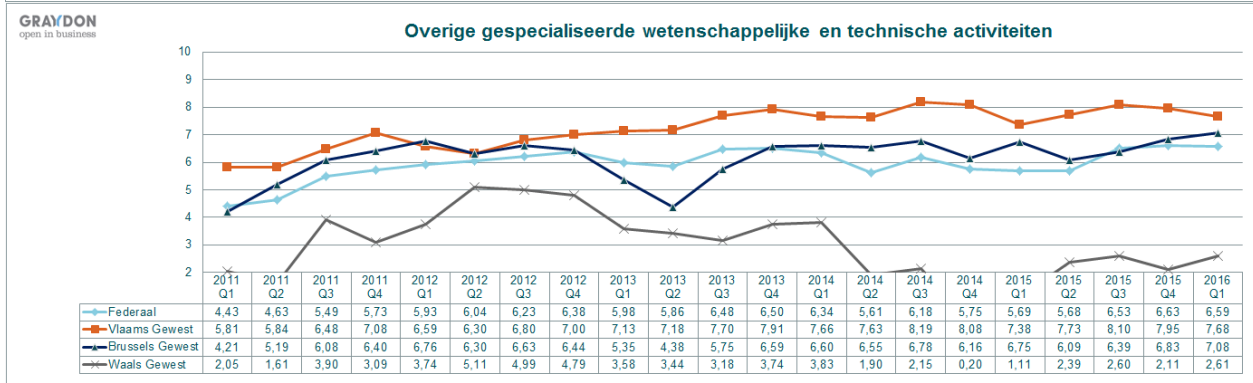
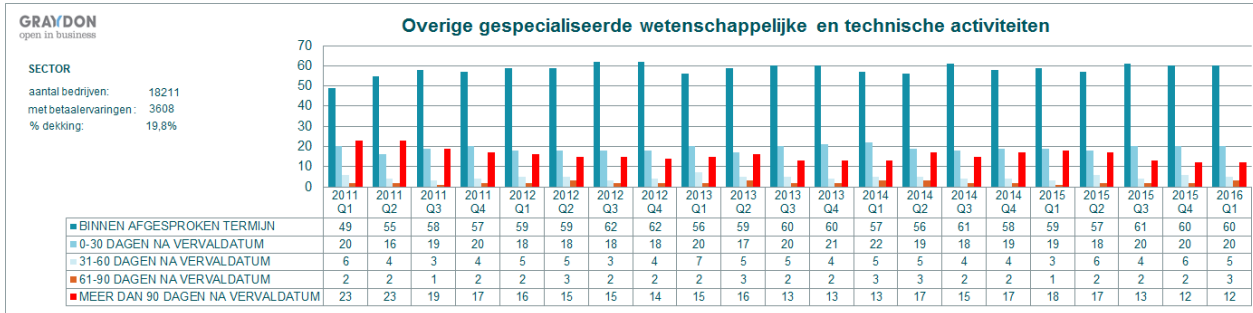
Nace 72



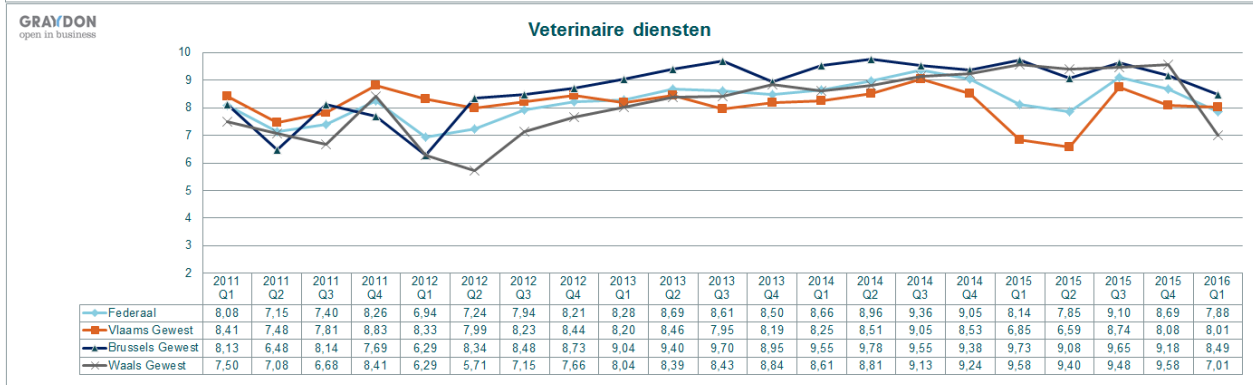
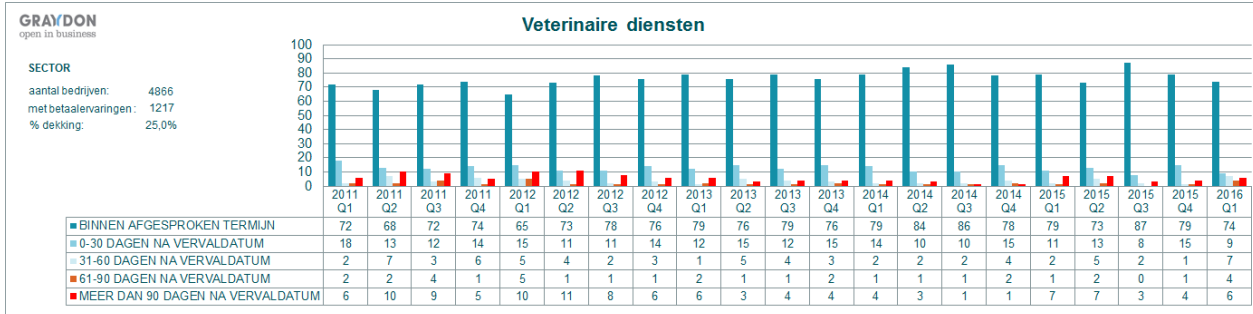
Nace 73



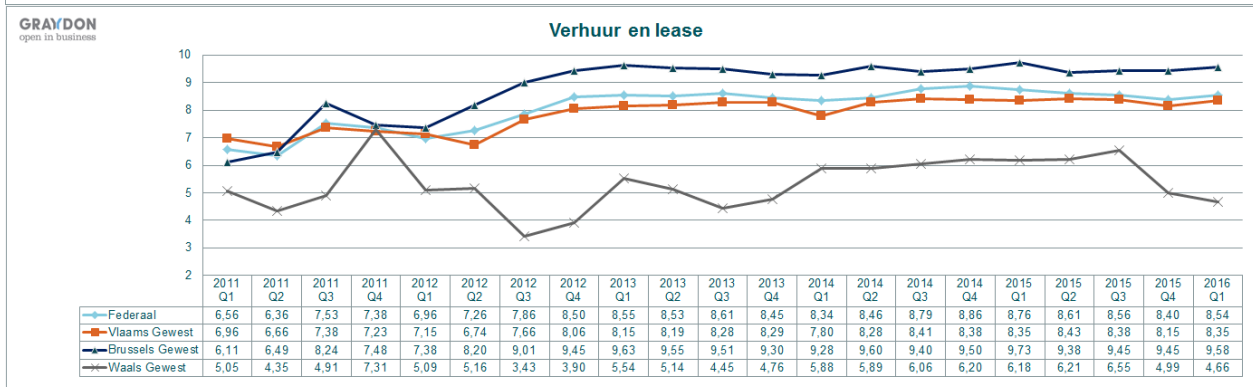
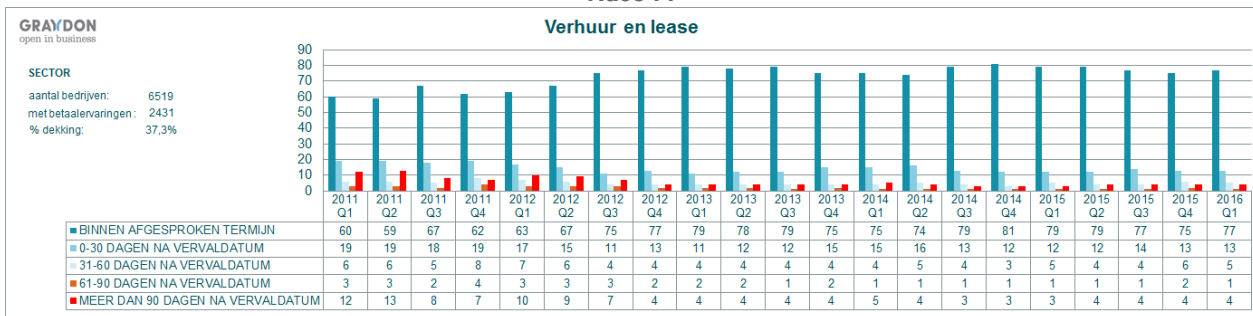
Nace 74



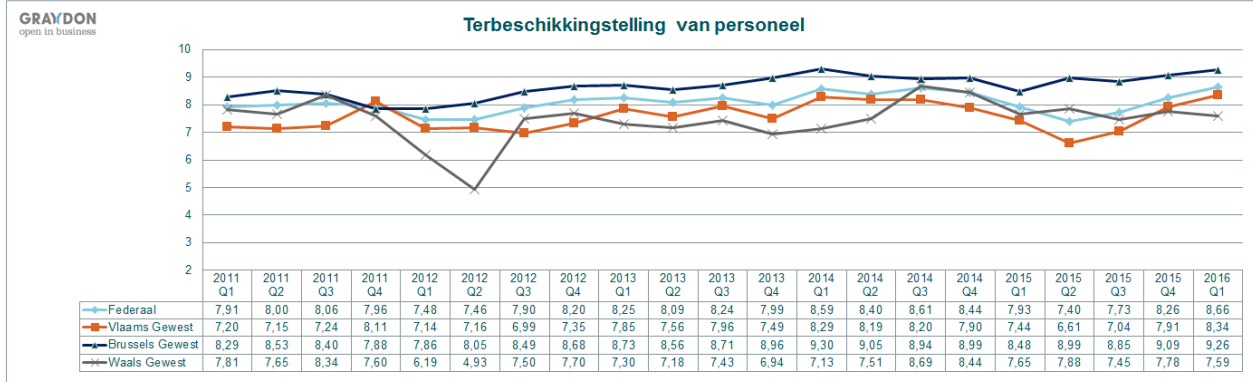
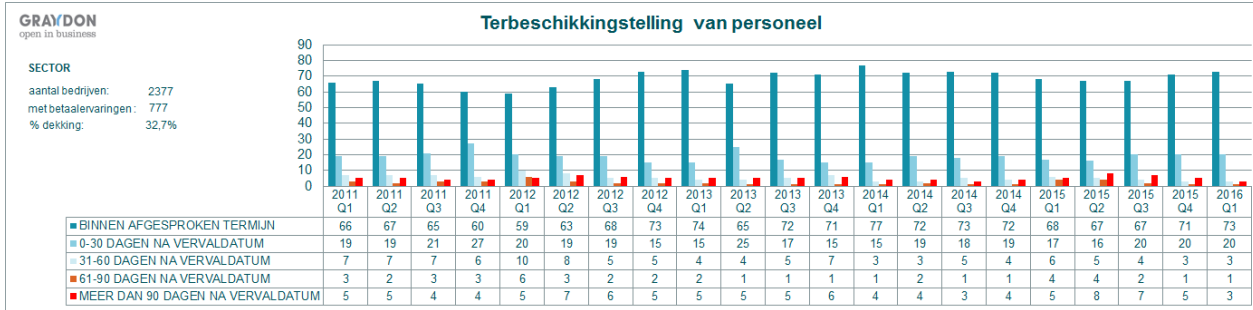
Nace 75



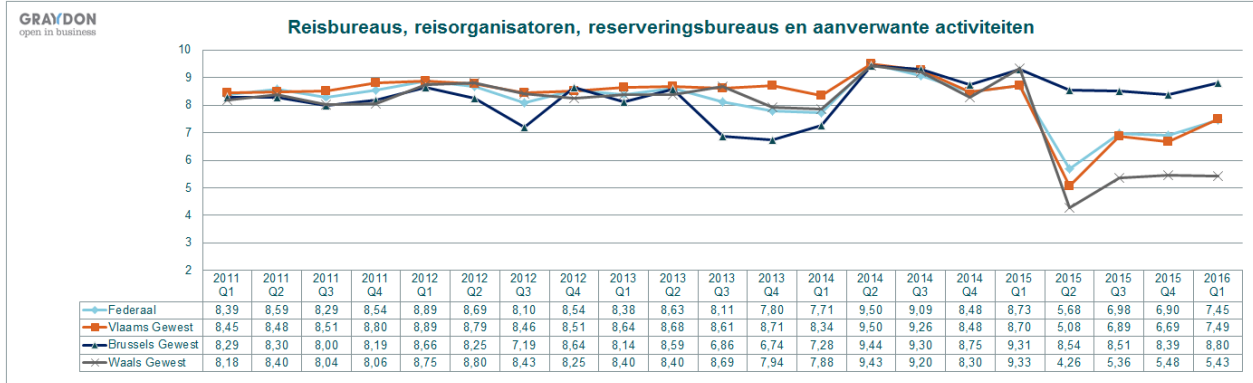
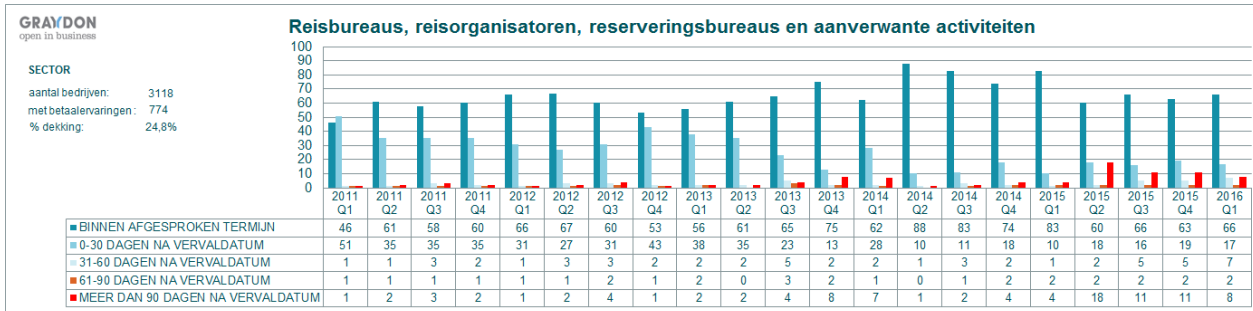
Nace 77



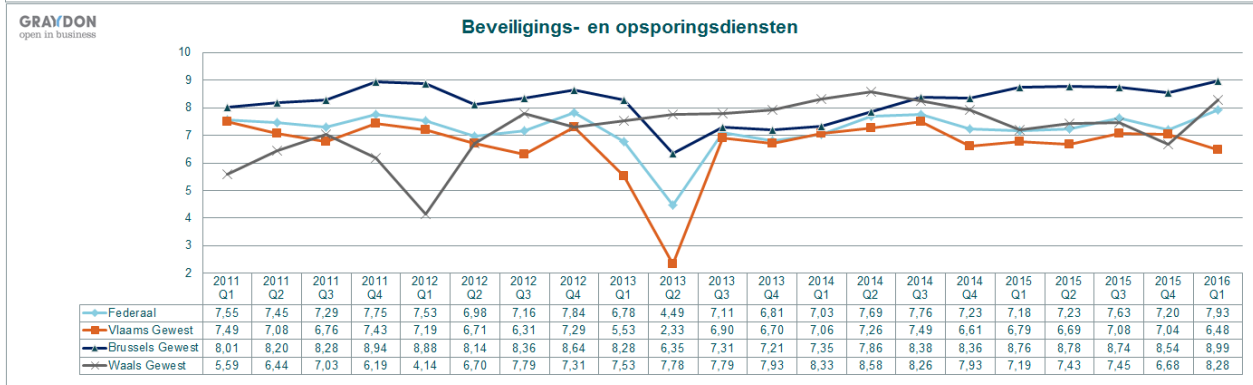
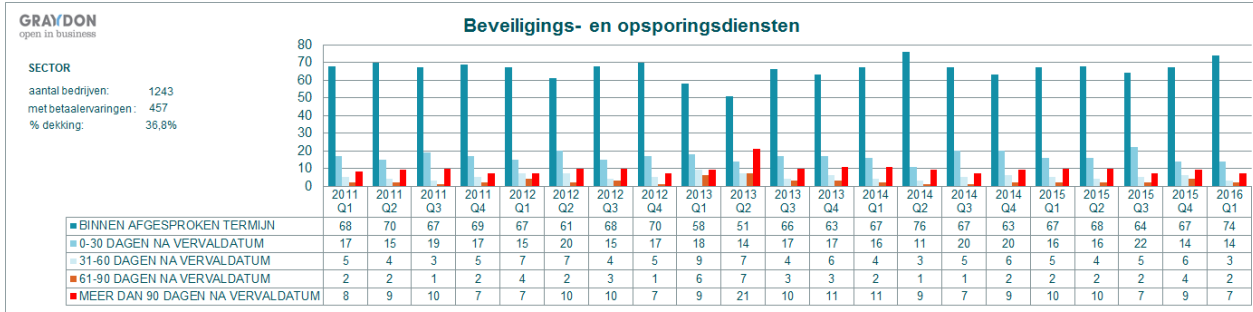
Nace 78



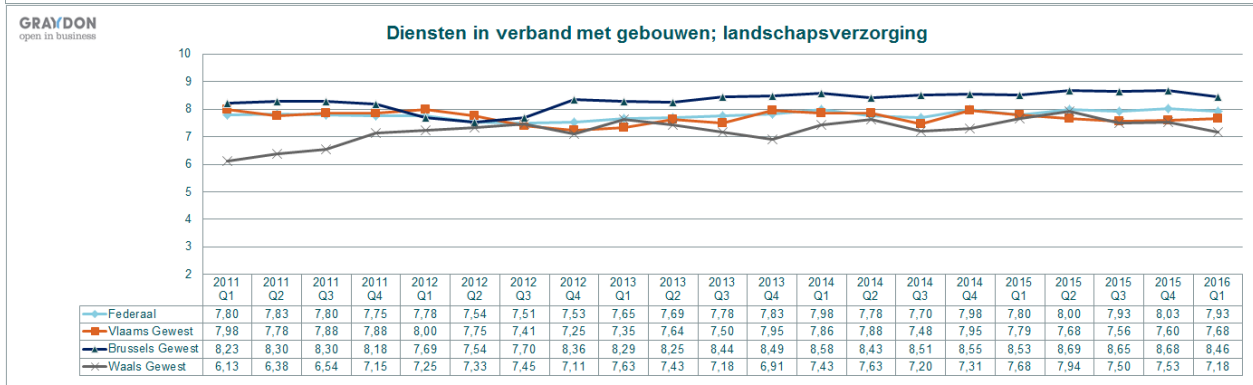
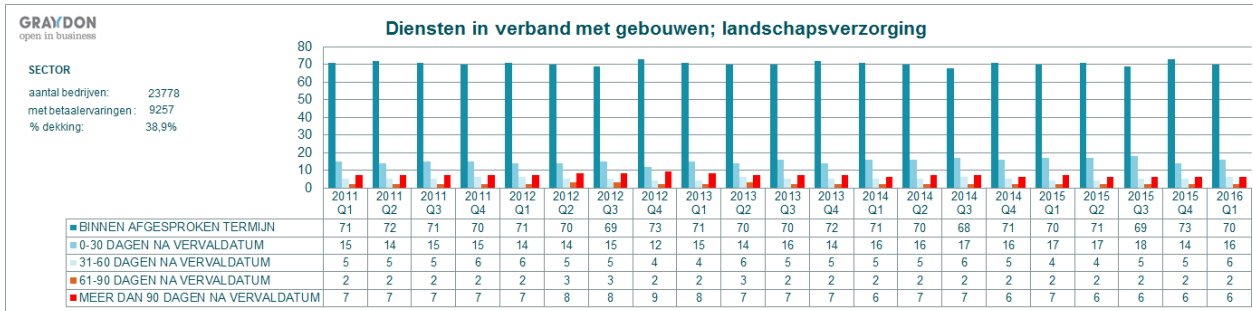
Nace 79



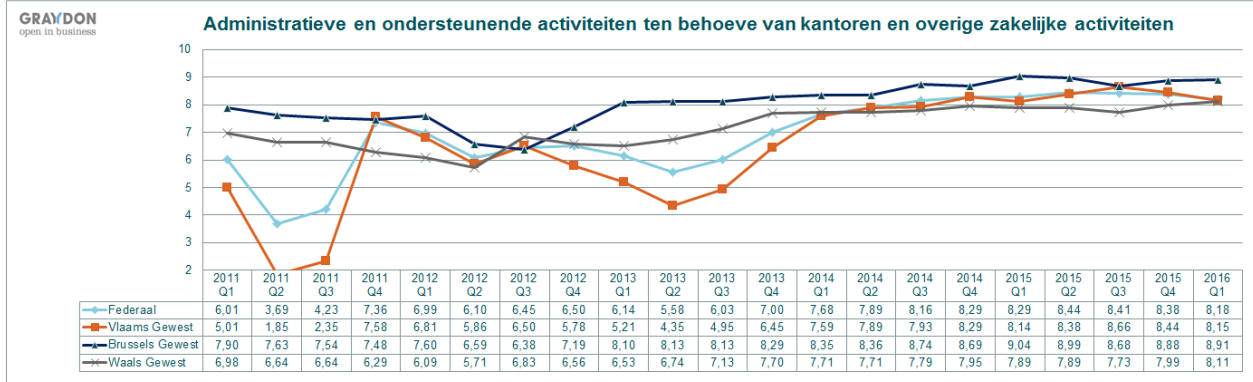
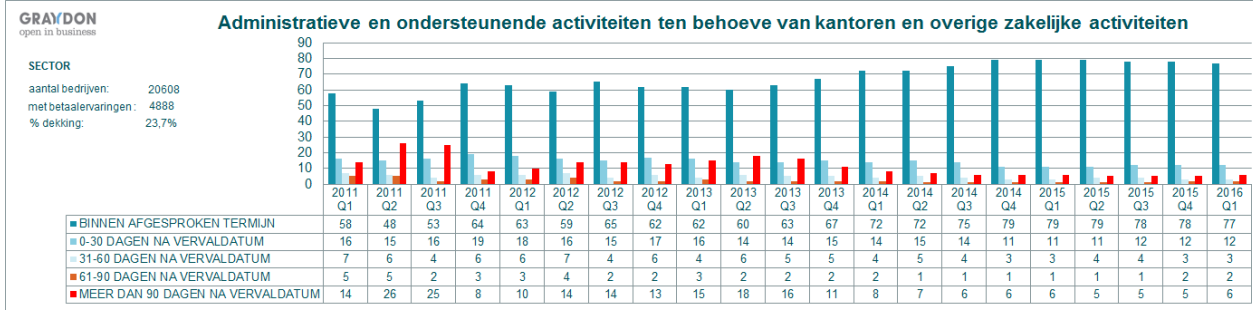
Nace 80



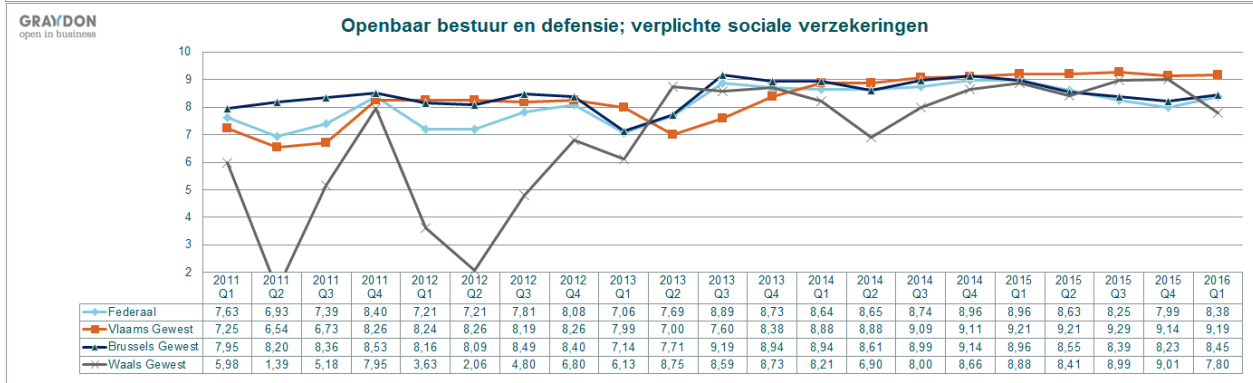
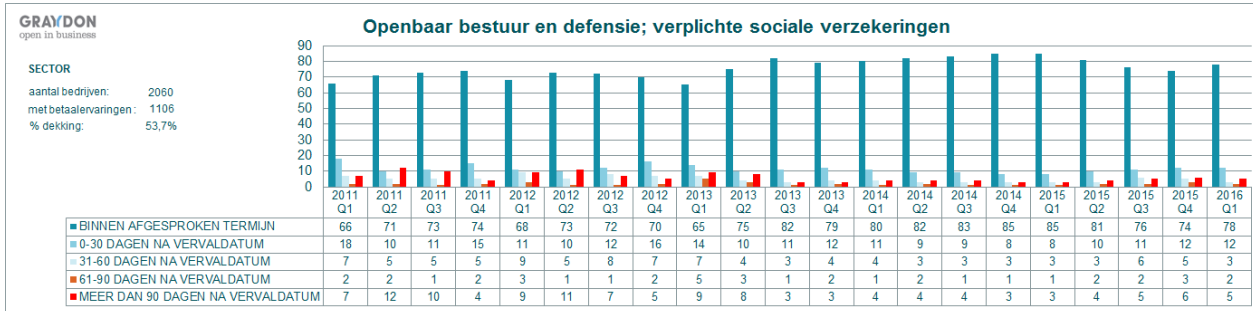
Nace 81



Nace 82



Nace 84



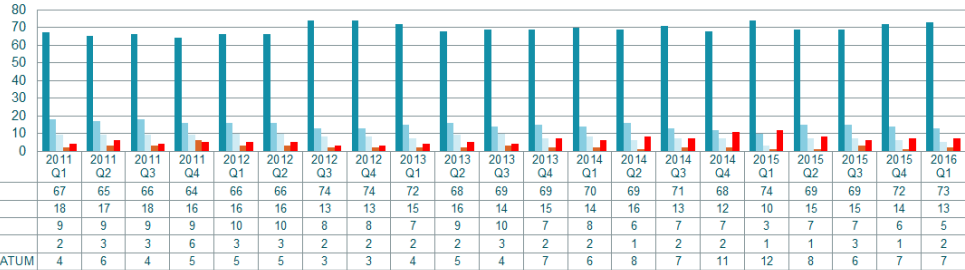
Nace 85

Onderwijs

GRAYDON
open in business

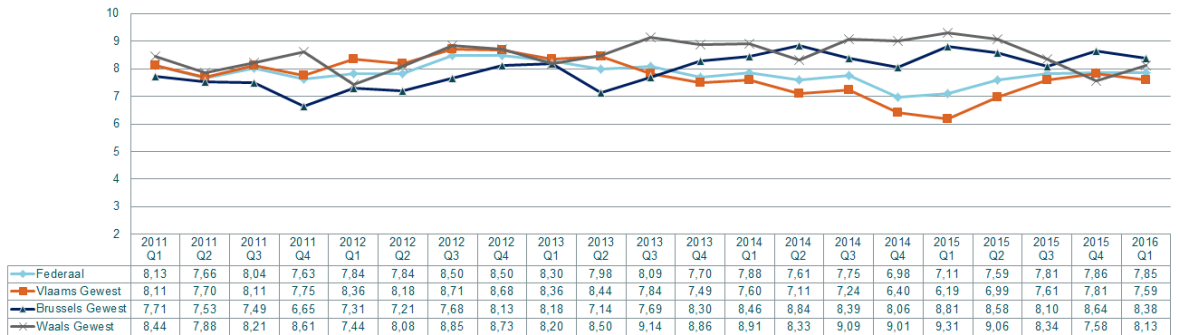
SECTOR

aantal bedrijven: 19936
met betaalvervalgen: 3551
% dekking: 17.8%



GRAYDON
open in business

Onderwijs



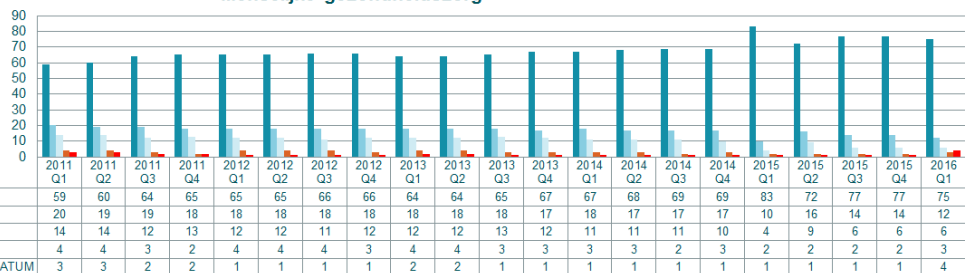
Nace 86

Menselijke gezondheidszorg

GRAYDON
open in business

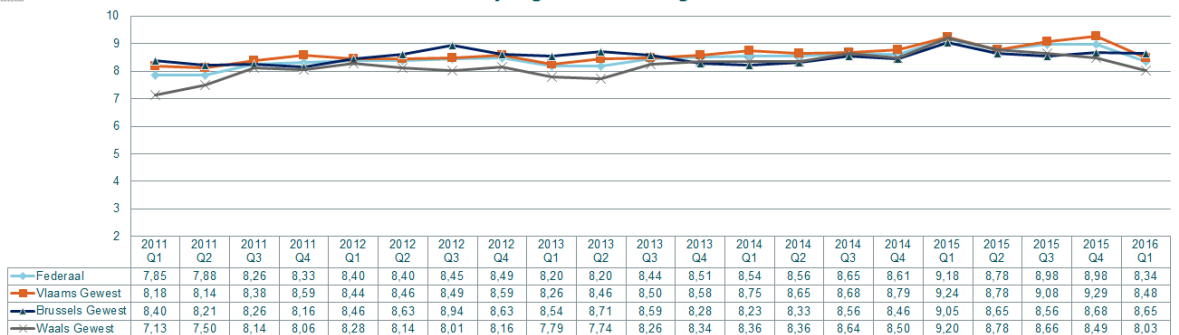
SECTOR

aantal bedrijven: 90524
met betaalvervalgen: 8303
% dekking: 9,2%

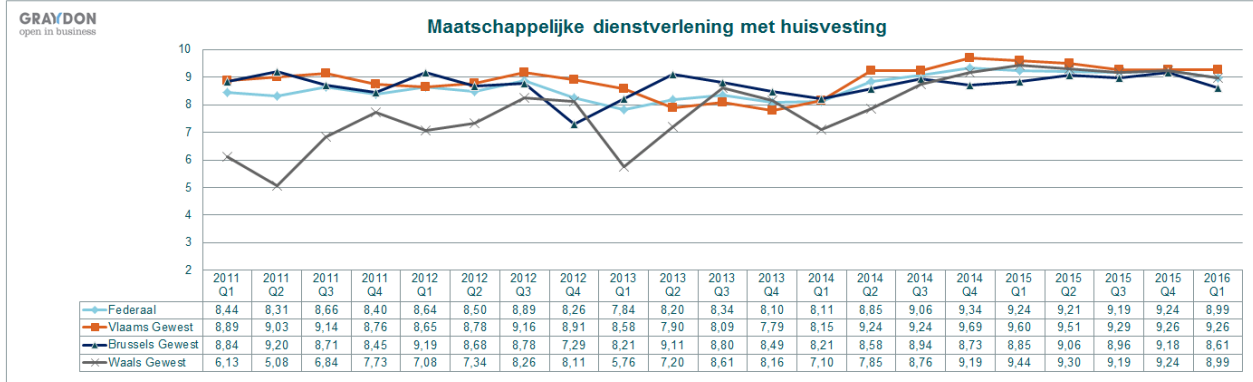
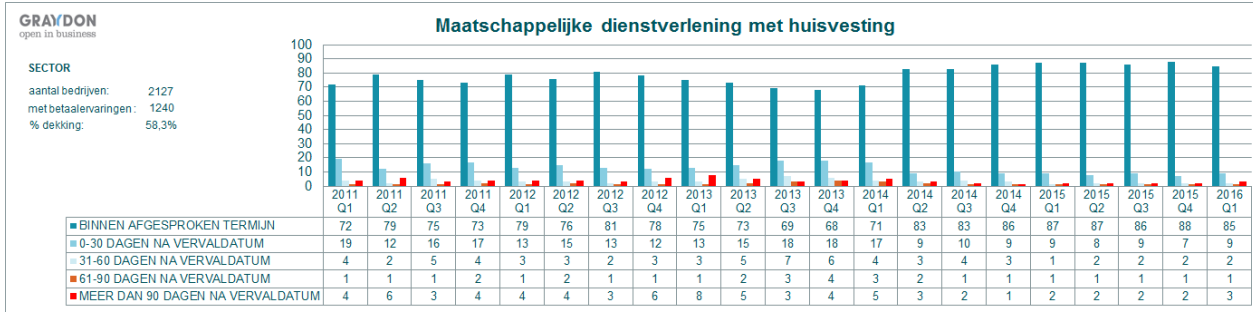


GRAYDON
open in business

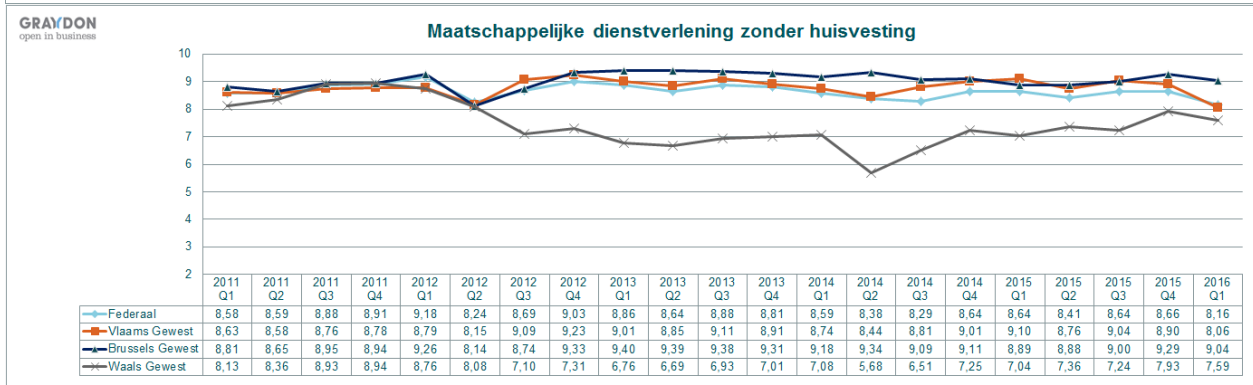
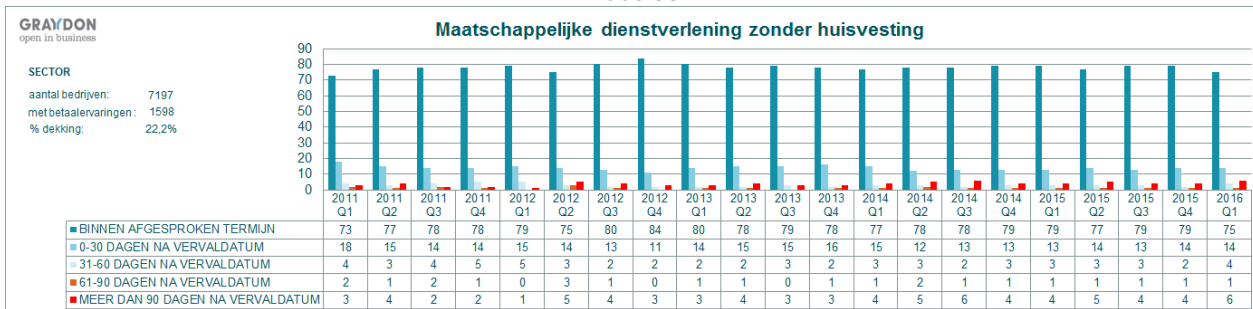
Menselijke gezondheidszorg



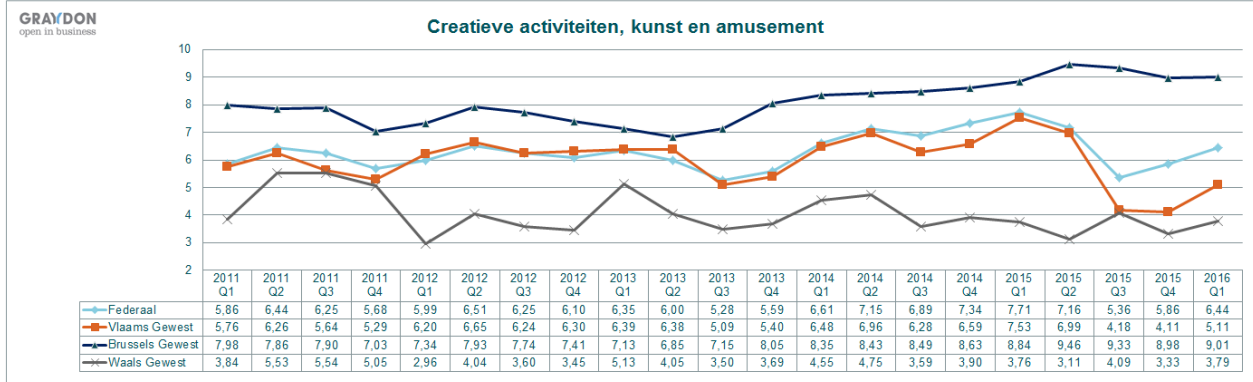
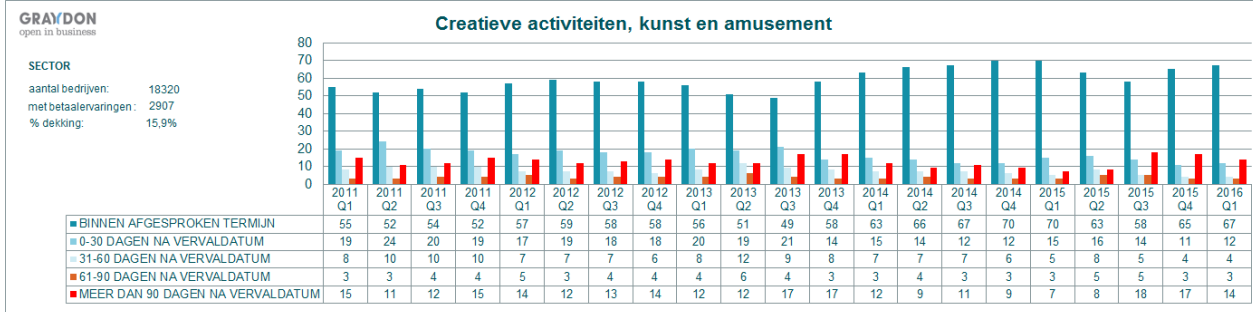
Nace 87



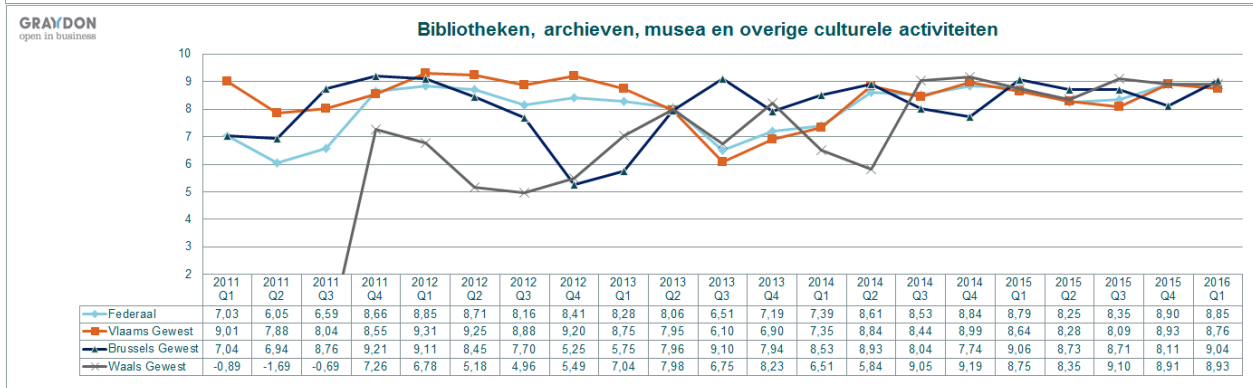
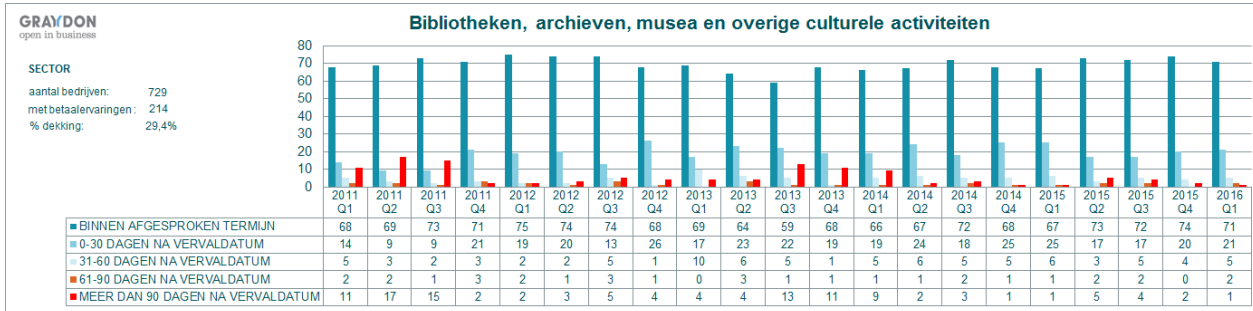
Nace 88



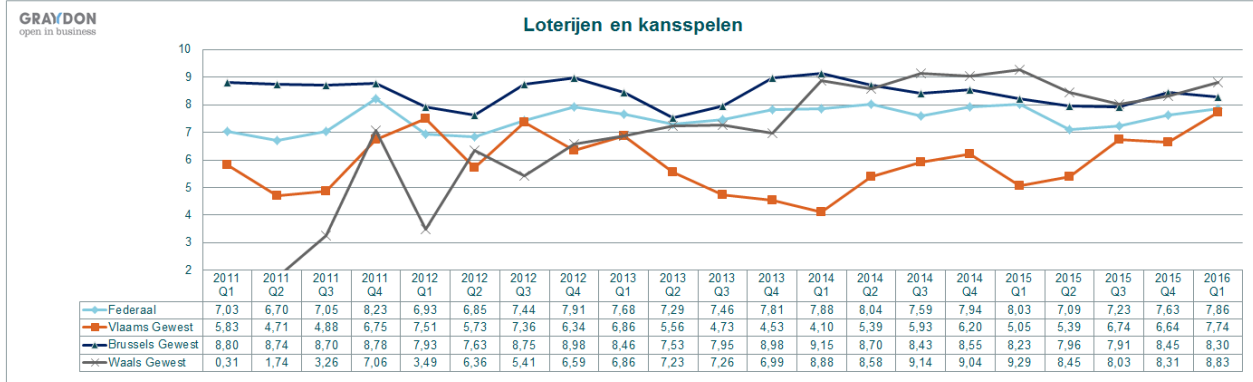
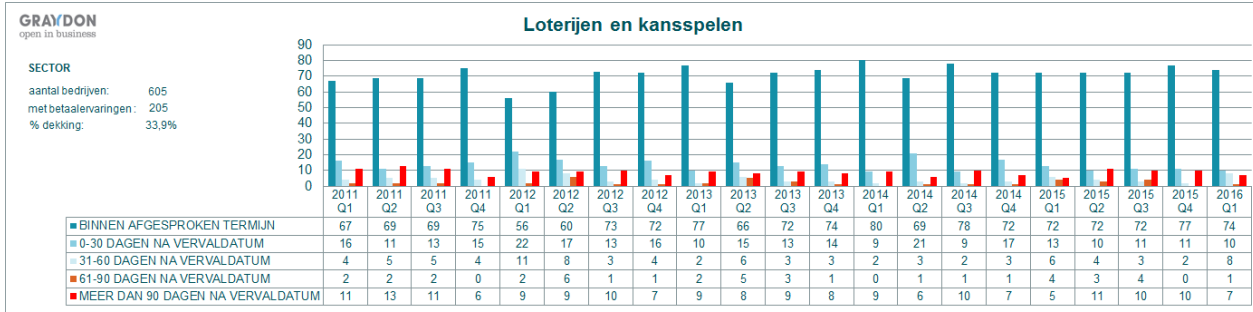
Nace 90



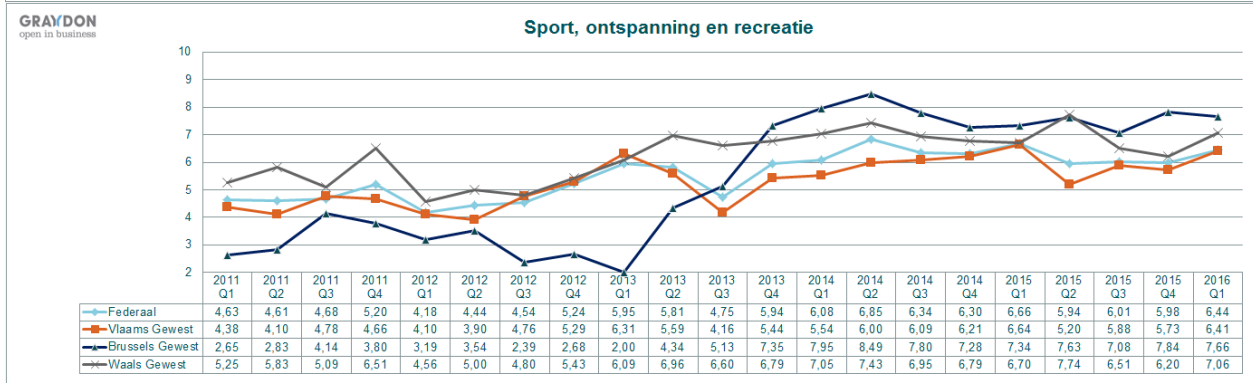
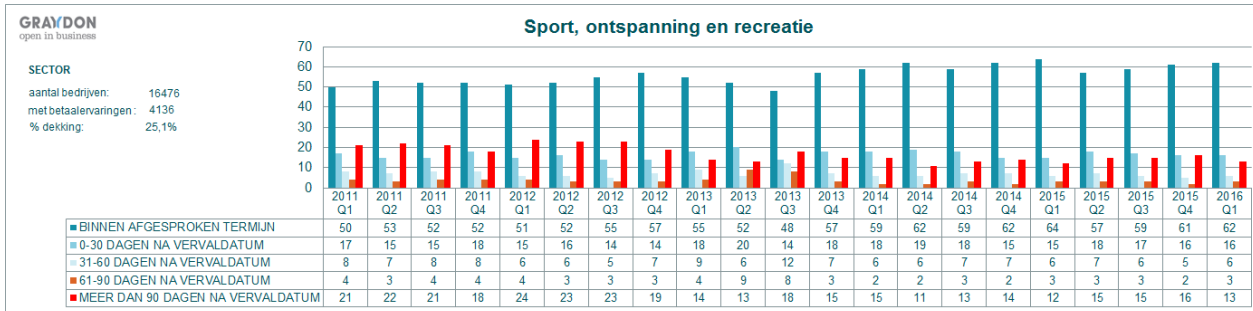
Nace 91



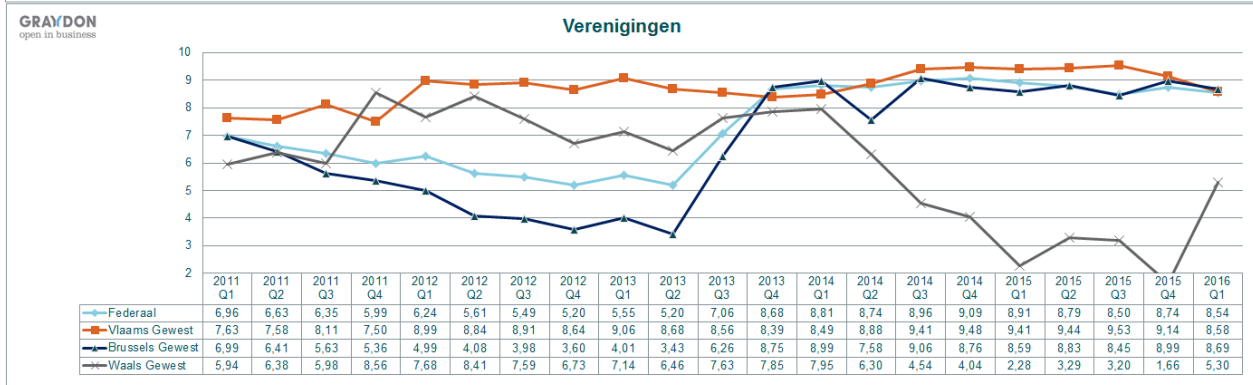
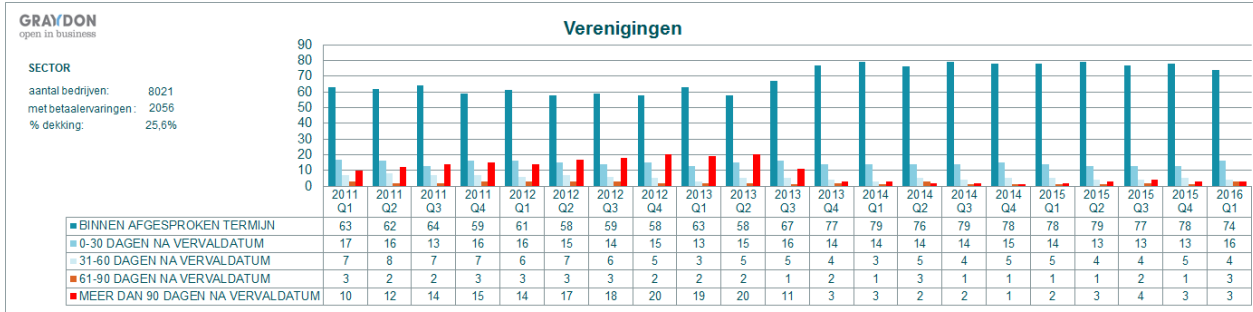
Nace 92



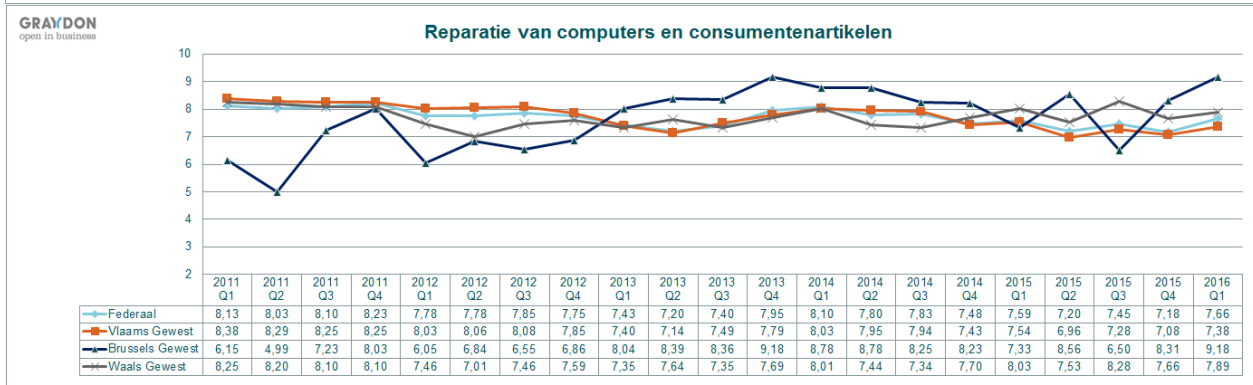
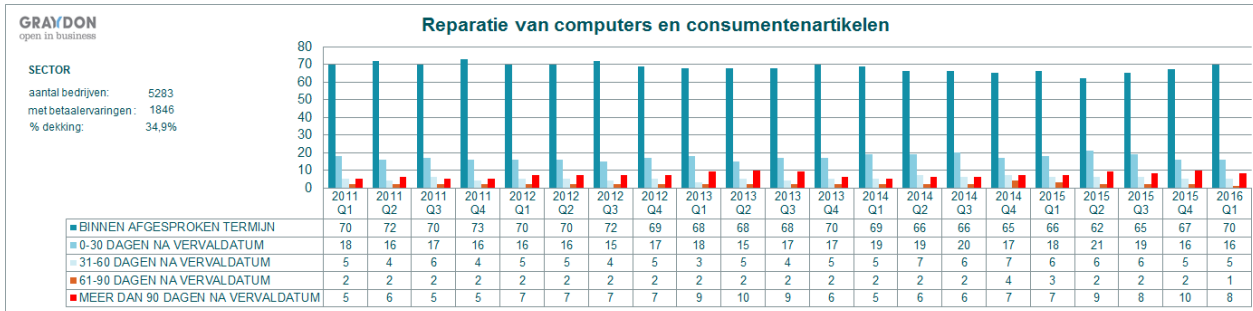
Nace 93



Nace 94



Nace 95



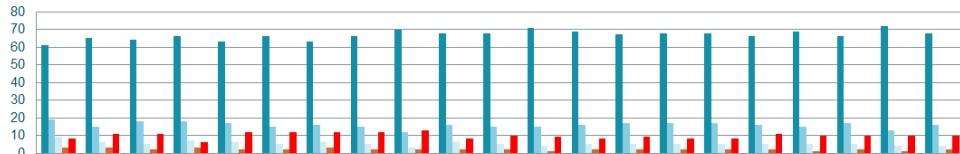
Nace 96

GRAYDON
open in business

Overige persoonlijke diensten

SECTOR

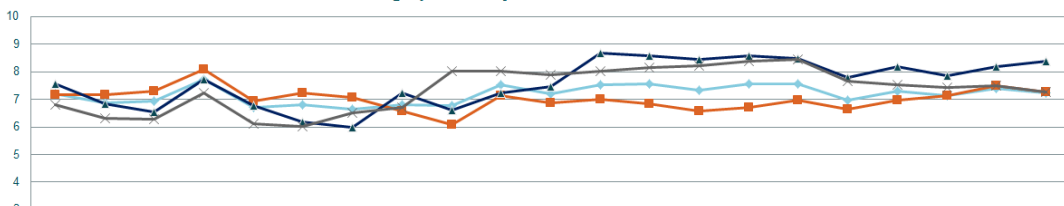
aantal bedrijven: 49988
met betaalvervalingen: 13413
% dekking: 26,9%



	2011 Q1	2011 Q2	2011 Q3	2011 Q4	2012 Q1	2012 Q2	2012 Q3	2012 Q4	2013 Q1	2013 Q2	2013 Q3	2013 Q4	2014 Q1	2014 Q2	2014 Q3	2014 Q4	2015 Q1	2015 Q2	2015 Q3	2015 Q4	2016 Q1
■ BINNEN AFGESPROKEN TERMIJN	61	65	64	66	63	66	63	66	70	68	68	71	69	67	68	68	66	69	66	72	68
■ 0-30 DAGEN NA VERVALDATUM	19	15	18	18	17	15	16	15	12	16	15	15	16	17	17	17	16	15	17	13	16
■ 31-60 DAGEN NA VERVALDATUM	9	6	5	7	6	5	6	5	3	6	5	4	5	5	5	5	5	5	5	4	4
■ 61-90 DAGEN NA VERVALDATUM	3	3	2	3	2	2	3	2	2	2	2	1	2	2	2	2	2	1	2	1	2
■ MEER DAN 90 DAGEN NA VERVALDATUM	8	11	11	6	12	12	12	12	13	8	10	9	8	9	8	8	11	10	10	10	10

GRAYDON
open in business

Overige persoonlijke diensten



	2011 Q1	2011 Q2	2011 Q3	2011 Q4	2012 Q1	2012 Q2	2012 Q3	2012 Q4	2013 Q1	2013 Q2	2013 Q3	2013 Q4	2014 Q1	2014 Q2	2014 Q3	2014 Q4	2015 Q1	2015 Q2	2015 Q3	2015 Q4	2016 Q1
— Federaal	7,21	6,86	6,93	7,74	6,70	6,80	6,64	6,80	6,78	7,53	7,20	7,54	7,58	7,35	7,55	7,55	6,98	7,29	7,15	7,39	7,23
— Vlaams Gewest	7,16	7,18	7,30	8,08	6,95	7,25	7,06	6,58	6,10	7,15	6,88	7,00	6,84	6,56	6,70	6,99	6,65	6,98	7,13	7,51	7,26
— Brussels Gewest	7,56	6,85	6,54	7,74	6,76	6,19	5,99	7,24	6,63	7,23	7,46	8,69	8,59	8,44	8,59	8,49	7,80	8,18	7,86	8,18	8,39
— Waals Gewest	6,81	6,30	6,28	7,24	6,13	6,03	6,53	6,70	8,03	8,01	7,89	8,01	8,16	8,21	8,39	8,46	7,66	7,54	7,43	7,50	7,28

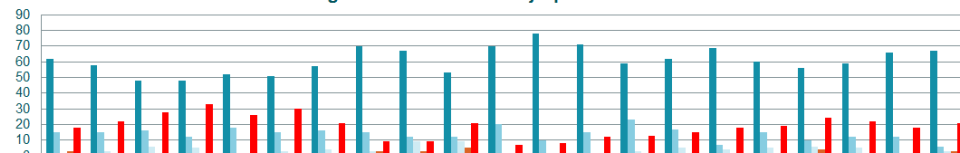
Nace 97

GRAYDON
open in business

Huishoudens als werkgever van huishoudelijk personeel

SECTOR

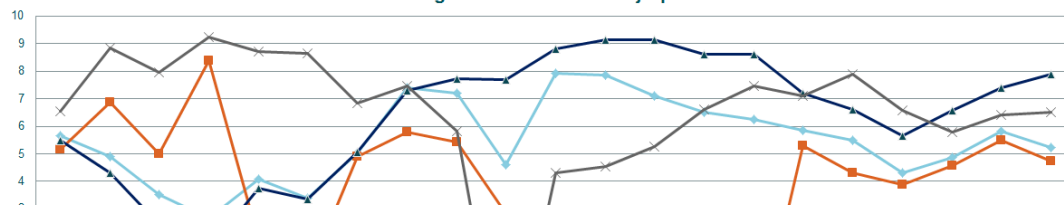
aantal bedrijven: 3285
met betaalvervalingen: 251
% dekking: 7,6%



	2011 Q1	2011 Q2	2011 Q3	2011 Q4	2012 Q1	2012 Q2	2012 Q3	2012 Q4	2013 Q1	2013 Q2	2013 Q3	2013 Q4	2014 Q1	2014 Q2	2014 Q3	2014 Q4	2015 Q1	2015 Q2	2015 Q3	2015 Q4	2016 Q1
■ BINNEN AFGESPROKEN TERMIJN	62	58	48	48	52	51	57	70	67	53	70	78	71	59	62	69	60	56	59	66	67
■ 0-30 DAGEN NA VERVALDATUM	15	15	16	12	18	15	16	15	12	12	20	10	15	23	17	7	15	10	12	12	6
■ 31-60 DAGEN NA VERVALDATUM	2	3	6	5	2	3	4	3	9	9	2	2	1	3	5	4	5	6	5	2	3
■ 61-90 DAGEN NA VERVALDATUM	3	2	2	2	2	1	2	3	3	5	1	2	1	2	1	2	1	4	2	2	3
■ MEER DAN 90 DAGEN NA VERVALDATUM	18	22	28	33	26	30	21	9	9	21	7	8	12	13	15	18	19	24	22	18	21

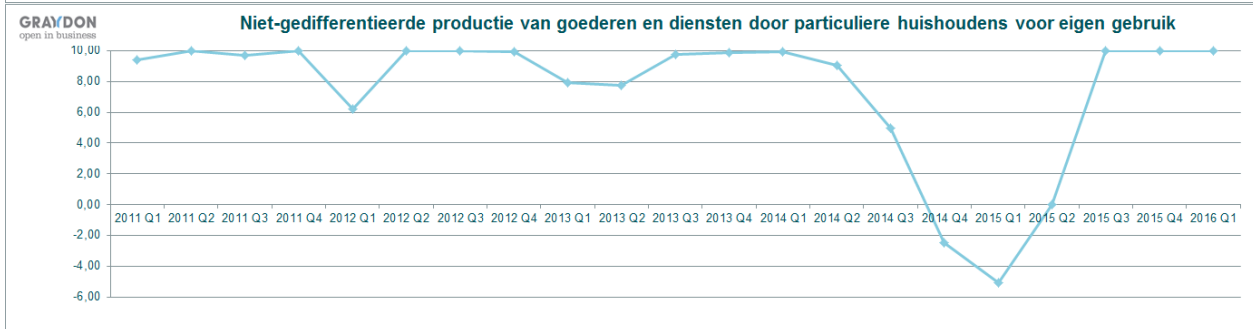
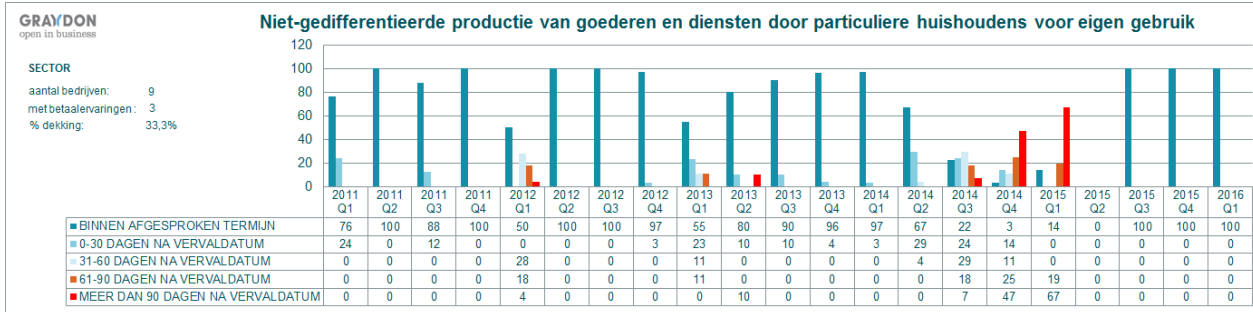
GRAYDON
open in business

Huishoudens als werkgever van huishoudelijk personeel

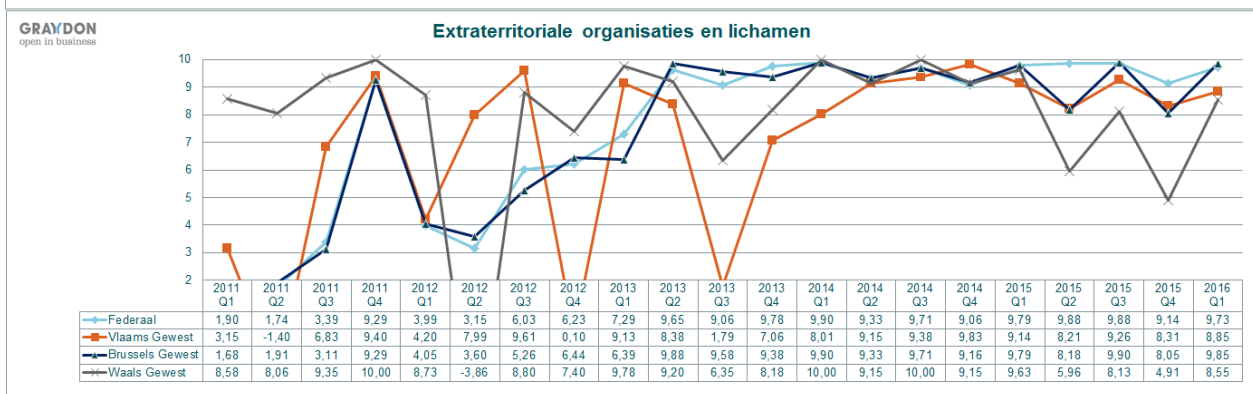
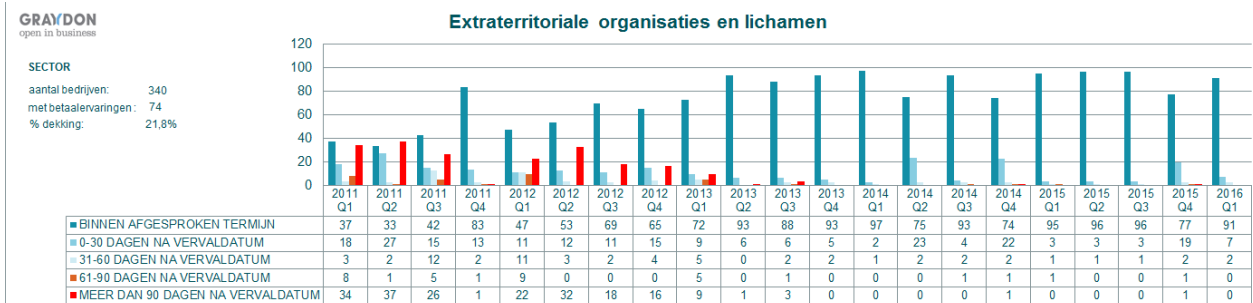


	2011 Q1	2011 Q2	2011 Q3	2011 Q4	2012 Q1	2012 Q2	2012 Q3	2012 Q4	2013 Q1	2013 Q2	2013 Q3	2013 Q4	2014 Q1	2014 Q2	2014 Q3	2014 Q4	2015 Q1	2015 Q2	2015 Q3	2015 Q4	2016 Q1
— Federaal	5,66	4,90	3,53	2,68	4,08	3,39	5,03	7,41	7,19	4,61	7,91	7,88	7,09	6,50	6,24	5,85	5,49	4,30	4,88	5,83	5,24
— Vlaams Gewest	5,18	6,89	4,99	8,39	1,86	0,56	4,91	5,78	5,43	2,84	2,66	1,51	0,29	-1,15	-2,30	5,29	4,31	3,88	4,58	5,49	4,74
— Brussels Gewest	5,49	4,31	2,44	1,55	3,74	3,36	5,08	7,29	7,71	7,70	8,80	9,14	9,15	8,60	8,60	7,20	6,61	5,65	6,59	7,39	7,89
— Waals Gewest	6,54	8,84	7,96	9,23	8,71	8,66	6,85	7,45	5,83	-3,98	4,33	4,54	5,25	6,63	7,48	7,11	7,90	6,59	5,78	6,43	6,53

Nace 98



Nace 99



Bijlage 3: Klantenkrediet en leverancierskrediet

GRAYDON		Dagen Klanten Krediet 2014			Dagen Leveranciers Krediet 2014			
NACE5	Sectoren	Aantal actieve	Q3	Med.	Q1	Q3	Med.	Q1
01110	Teelt van granen (m.u.v. rijst), peulgewassen en oliehoudende zaden	4903	187	99	28	144	73	41
01120	Teelt van rijst	6				0	0	0
01130	Teelt van groenten, meloenen en wortel- en knolgewassen	2707	71	22	9	139	49	31
01140	Teelt van suikerriet	1				0	0	0
01150	Teelt van tabak	1				0	0	0
01160	Teelt van vezelgewassen	27				0	0	0
01191	Teelt van bloemen	959	47	22	7	143	33	18
01199	Teelt van andere eenjarige gewassen, n.e.g.	101	233	197	78	96	69	38
01210	Teelt van druiven	60				0	292	0
01220	Teelt van tropisch en subtropisch fruit	12				0	0	0
01230	Teelt van citrusvruchten	5				0	0	0
01240	Teelt van pit- en steenvruchten	1621	41	38	37	42	33	12
01250	Teelt van andere boomvruchten, kleinfruit en noten	151		3		0	7	0
01260	Teelt van oliehoudende vruchten	4				0	0	0
01270	Teelt van gewassen bestemd voor de vervaardiging van dranken	5				0	0	0
01280	Teelt van specerijgewassen en van aromatische en medicinale gewassen	39				0	17	0
01290	Teelt van andere meerjarige gewassen	69		100		376	154	125
01301	Boomkwekerijen, m.u.v. bosboomkwekerijen	658	53	30	10	63	38	12
01309	Overige plantenvermeerdering	132		103		153	58	27
01410	Fokken van melkvee	2848	59	33	28	98	54	15
01420	Fokken van andere runderen en buffels	398	38	31	28	273	11	3
01430	Fokken van paarden en andere paardachtigen	808	77	40	20	137	37	3
01440	Fokken van kamelen en andere kameelachtigen	4				0	0	0
01450	Fokken van schapen en geiten	1110	30	11	3	56	21	10
01461	Fokvarkenshouderijen	1192	46	22	13	60	43	10
01462	Varkensvetmesterijen	609	42	27	8	97	42	17
01471	Kippenkwekerijen	585	53	31	14	42	27	19
01472	Productie van eieren van pluimvee	81		75		0	239	0
01479	Pluimveehouderijen, m.u.v. kippenkwekerijen	130	36	11	10	37	30	28
01490	Fokken van andere dieren	1064	83	57	11	62	36	21
01500	Gemengd bedrijf	29027	156	80	30	108	54	23
01610	Ondersteunende activiteiten in verband met de teelt van	3212	171	99	56	127	60	24

GRAYDON		Dagen Klanten Krediet 2014			Dagen Leveranciers Krediet 2014			
NACE5	Sectoren	Aantal actieve	Q3	Med.	Q1	Q3	Med.	Q1
	gewassen							
01620	Ondersteunende activiteiten in verband met de veeteelt	1449	56	30	4	60	43	17
01630	Activiteiten met betrekking tot gewassen na de oogst	84	105	41	21	149	33	12
01640	Zaadbewerking met het oog op vermeerdering	20				0	0	0
01700	Jacht, zetten van vallen en diensten in verband met deze activiteiten	44		22		0	54	0
02100	Bosbouw	565	58	42	22	35	14	3
02200	Exploitatie van bossen	1956	107	51	32	112	59	13
02300	Verzamelen van in het wild groeiende producten met uitzondering van hout	3				0	0	0
02400	Ondersteunende diensten in verband met de bosbouw	335	39	20	2	52	43	6
03110	Zeevisserij	161	98	7	1	160	25	14
03120	Binnenvisserij	11				0	0	0
03210	Mariene aquacultuur	4				0	0	0
03220	Aquacultuur in zoet water	108	418	112	24	301	107	24
05100	Winning van steenkool	2				0	0	0
05200	Winning van bruinkool					0	0	0
06100	Winning van aardolie	2				0	0	0
06200	Winning van aardgas	2		25		0	16	0
07100	Winning van ijzererts	2		106		0	952	0
07210	Winning van uranium- en thoriumerts					0	0	0
07290	Winning van andere non-ferrometaalerts	2		187		0	28	0
08111	Winning van bouw- en siersteen	143	69	52	38	113	79	47
08112	Winning van kalksteen, gips, krijt en leisteen	26	89	50	37	85	70	41
08121	Winning van grind	13	66	27	7	69	64	55
08122	Winning van zand	70	298	79	53	171	107	51
08123	Winning van klei en kaolien	7		75		0	124	0
08910	Winning van mineralen voor de chemische en de kunstmestindustrie	9	53	28	19	65	64	14
08920	Winning van turf	3		295		0	75	0
08930	Zoutwinning					0	0	0
08990	Overige winning van delfstoffen, n.e.g.	22	36	30	7	80	33	21
09100	Ondersteunende activiteiten in verband met de aardolie- en aardgaswinning	38		130		83	39	1
09900	Ondersteunende activiteiten in verband met de overige winning van delfstoffen	39	75	67	10	136	62	59
10110	Verwerking en conservering van vlees, exclusief vlees van gevogelte	616	56	39	30	68	42	13
10120	Verwerking en conservering van gevogelte	96	47	39	27	37	27	17
10130	Vervaardiging van producten van vlees of van vlees van gevogelte	260	58	43	31	75	53	33
10200	Verwerking en conservering van vis en van schaal- en weekdieren	52	79	53	46	68	52	40

GRAYDON		Dagen Klanten Krediet 2014			Dagen Leveranciers Krediet 2014			
NACE5	Sectoren	Aantal actieve	Q3	Med. Q1	Q3	Med. Q1	Q1	
10311	Verwerking en conservering van aardappelen, exclusief productie van diepgevroren aardappelbereidingen	48	52	47	26	88	75	60
10312	Productie van diepgevroren aardappelbereidingen	5		35		0	30	0
10320	Vervaardiging van groente- en fruitsappen	56	51	50	44	74	33	12
10391	Verwerking en conservering van groenten, exclusief productie van diepgevroren groenten	38	59	17	14	75	55	21
10392	Verwerking en conservering van fruit, exclusief productie van diepgevroren fruit	79	64	56	36	52	42	28
10393	Productie van diepgevroren groenten en fruit	16	67	66	53	69	63	55
10410	Vervaardiging van oliën en vetten	49	43	39	27	69	38	25
10420	Vervaardiging van margarine en andere spijsvetten	6	143	63	59	154	91	53
10510	Zuivelfabrieken en kaasmakerijen	163	63	50	28	75	48	31
10520	Vervaardiging van consumptie-ijs	470	46	28	6	40	29	12
10610	Vervaardiging van maalderijproducten	115	60	48	35	44	35	19
10620	Vervaardiging van zetmeel en zetmeelproducten	16	47	43	24	57	51	18
10711	Industriële vervaardiging van brood en van vers banketbakkerswerk	555	48	27	4	59	41	15
10712	Ambachtelijke vervaardiging van brood en van vers banketbakkerswerk	3540	24	8	3	50	25	13
10720	Vervaardiging van beschuit en biscuit en van ander houdbaar banketbakkerswerk	162	73	50	35	59	38	30
10730	Vervaardiging van macaroni, noedels, koeskoes en dergelijke deegwaren	54	87	74	57	95	60	28
10810	Vervaardiging van suiker	17	47	28	25	31	28	18
10820	Vervaardiging van cacao, chocolade en suikerwerk	538	67	43	21	73	51	32
10830	Verwerking van thee en koffie	124	56	26	11	65	34	24
10840	Vervaardiging van specerijen, sauzen en kruiden	50	67	50	30	62	46	36
10850	Vervaardiging van bereide maaltijden en schotels	159	76	50	1	66	43	7
10860	Vervaardiging van gehomogeniseerde voedingspreparaten en dieetvoeding	77	50	37	35	55	51	8
10890	Vervaardiging van andere voedingsmiddelen, n.e.g.	237	58	46	31	69	49	35
10910	Vervaardiging van veevoerders	162	74	49	33	56	29	18
10920	Vervaardiging van voeders voor huisdieren	42	57	40	10	82	33	13
11010	Vervaardiging van gedistilleerde dranken door distilleren, rectificeren en mengen	108	80	56	56	47	42	38
11020	Vervaardiging van wijn uit druiven	85	52	45	2	67	65	40
11030	Vervaardiging van cider en van andere vruchtenwijnen	23	58	55	26	193	63	26
11040	Vervaardiging van andere niet-gedistilleerde gegiste dranken	19		115		0	14	0
11050	Vervaardiging van bier	345	58	45	34	81	54	35
11060	Vervaardiging van mout	7	61	43	35	21	17	8
11070	Vervaardiging van frisdranken; productie van mineraalwater en ander gebotteld water	55	56	48	31	80	58	39
12000	Vervaardiging van tabaksproducten	38	61	38	16	51	36	10

GRAYDON		Dagen Klanten Krediet 2014			Dagen Leveranciers Krediet 2014			
NACE5	Sectoren	Aantal actieve	Q3	Med. Q1	Q3	Med. Q1	Q1	
13100	Bewerken en spinnen van textielvezels	294	92	59	35	84	44	27
13200	Weven van textiel	125	110	58	43	85	52	19
13300	Textielveredeling	339	69	50	32	65	44	32
13910	Vervaardiging van gebreide en gehaakte stoffen	71	88	62	61	51	43	41
13921	Vervaardiging van beddengoed, tafellinnen en textielwaren voor huishoudelijk gebruik	171	47	45	29	31	28	8
13929	Vervaardiging van overige geconfectioneerde artikelen van textiel, m.u.v. kleding	439	50	42	26	45	36	20
13930	Vervaardiging van vloerkleden en tapijt	135	70	52	32	80	62	41
13940	Vervaardiging van koord, bindgaren, touw en netten	24	112	53	49	85	52	20
13950	Vervaardiging van gebonden textielvlies en van artikelen van gebonden textielvlies, exclusief kleding	3		33		0	37	0
13960	Vervaardiging van ander technisch en industrieel textiel	109	55	53	35	58	39	14
13990	Vervaardiging van andere textielproducten, n.e.g.	67		39		0	44	0
14110	Vervaardiging van kleding van leer	78	27	7	6	83	37	15
14120	Vervaardiging van werkkleding	50	80	61	36	50	48	3
14130	Vervaardiging van andere bovenkleding	1099	56	35	23	69	40	17
14140	Vervaardiging van onderkleding	81	76	68	36	55	23	8
14191	Vervaardiging van hoeden en petten	83		183		107	52	29
14199	Vervaardiging van andere kleding en toebehoren, n.e.g.	317	123	69	37	92	58	17
14200	Vervaardiging van artikelen van bont	19		7		0	3	0
14310	Vervaardiging van gebreide en gehaakte kousen en sokken	5				0	0	0
14390	Vervaardiging van andere gebreide en gehaakte kleding	30				0	0	0
15110	Looien en bereiden van leer; bereiden en verven van bont	26		43		0	35	0
15120	Vervaardiging van koffers, tassen en dergelijke en van zadelen- en tuigmakerswerk	132		217		74	38	11
15200	Vervaardiging van schoeisel	81		71		46	35	4
16100	Zagen en schaven van hout	514	71	51	35	76	43	25
16210	Vervaardiging van fineer en van panelen op basis van hout	97	53	37	24	48	20	13
16220	Vervaardiging van geassembleerde parketvloeren	20		893		730	618	52
16230	Vervaardiging van ander schrijn- en timmerwerk	1535	85	44	15	83	48	21
16240	Vervaardiging van houten emballage	120	72	49	36	64	47	29
16291	Vervaardiging van andere artikelen van hout	470	64	39	25	64	31	16
16292	Vervaardiging van artikelen van kurk, riet of vlechtwerk	44		28		0	28	0
17110	Vervaardiging van papierpulp	11		58		123	43	14
17120	Vervaardiging van papier en karton	135	71	44	33	70	46	26
17210	Vervaardiging van gegolfd papier en golfkarton en van verpakkingsmateriaal van papier en karton	104	59	47	30	49	37	28
17220	Vervaardiging van huishoudelijke en sanitaire papierwaren	21	60	54	36	59	49	30
17230	Vervaardiging van kantoorbenodigdheden van papier	29	67	13	6	81	15	7

GRAYDON		Dagen Klanten Krediet 2014			Dagen Leveranciers Krediet 2014			
NACE5	Sectoren	Aantal actieve	Q3	Med. Q1	Q3	Med. Q1	Q1	
17240	Vervaardiging van behangpapier	11	129	53	30	51	12	3
17290	Vervaardiging van andere artikelen van papier of karton	70	61	53	27	82	48	42
18110	Krantendrukkerijen	369	91	60	35	89	53	30
18120	Overige drukkerijen	1608	91	64	45	80	52	29
18130	Prepress- en premediadiensten	3784	89	58	34	91	48	13
18140	Binderijen en aanverwante diensten	236	141	107	55	117	64	20
18200	Reproductie van opgenomen media	343	87	64	54	142	54	28
19100	Vervaardiging van cokesovenproducten	4					102	0
19200	Vervaardiging van geraffineerde aardolieproducten	67	56	41	12	68	33	13
20110	Vervaardiging van industriële gassen	57	77	51	42	82	58	45
20120	Vervaardiging van kleurstoffen en pigmenten	10	52	38	9	57	39	34
20130	Vervaardiging van andere anorganische chemische basisproducten	67	70	51	37	59	49	40
20140	Vervaardiging van andere organische chemische basisproducten	92	73	51	32	75	56	40
20150	Vervaardiging van kunstmeststoffen en stikstofverbindingen	48	57	49	33	66	49	27
20160	Vervaardiging van kunststoffen in primaire vormen	99	73	52	40	99	61	38
20170	Vervaardiging van synthetische rubber in primaire vormen	10	47	44	35	65	51	31
20200	Vervaardiging van verdelgsmiddelen en van andere chemische producten voor de landbouw	22	55	36	19	73	41	9
20300	Vervaardiging van verf, vernis e.d., drukinkt en mastiek	117	63	48	37	57	34	21
20411	Vervaardiging van zeep en wasmiddelen	56	69	49	40	82	49	25
20412	Vervaardiging van poets- en reinigingsmiddelen	57	70	65	42	63	50	23
20420	Vervaardiging van parfums en toiletartikelen	131	103	63	36	97	69	42
20510	Vervaardiging van kruiden en springstoffen	6	65	64	48	85	73	54
20520	Vervaardiging van lijm	15	41	39	33	51	51	35
20530	Vervaardiging van etherische oliën	21		65			64	0
20590	Vervaardiging van andere chemische producten, n.e.g.	130	66	49	31	72	60	44
20600	Vervaardiging van synthetische en kunstmatige vezels	39	52	35	24	59	47	32
21100	Vervaardiging van farmaceutische grondstoffen	145	88	41	22	72	44	28
21201	Vervaardiging van geneesmiddelen	126	97	55	43	84	66	41
21209	Vervaardiging van overige farmaceutische producten	70	84	49	34	106	81	58
22110	Vervaardiging van binnen- en buitenbanden van rubber; loopvlakvernieuwing	45	63	42	18	70	27	16
22190	Vervaardiging van andere producten van rubber	62	49	40	22	44	25	15
22210	Vervaardiging van platen, vellen, buizen en profielen van kunststof	225	68	49	34	75	49	28
22220	Vervaardiging van verpakkingsmateriaal van kunststof	128	64	56	41	70	42	27
22230	Vervaardiging van kunststofartikelen voor de bouw	195	61	45	30	59	33	24
22290	Vervaardiging van andere producten van kunststof	239	63	53	39	66	51	20
23110	Vervaardiging van vlakglas	76	46	38	24	47	35	23

GRAYDON		Dagen Klanten Krediet 2014			Dagen Leveranciers Krediet 2014			
NACE5	Sectoren	Aantal actieve	Q3	Med. Q1	Q3	Med. Q1	Q1	
23120	Vormen en bewerken van vlakglas	52	47	44	11	44	38	26
23130	Vervaardiging van holglas	44	149	110	49	122	70	68
23140	Vervaardiging van glasvezels	12	27	23	17	57	49	18
23190	Vervaardiging en bewerking van ander glas (inclusief technisch glaswerk)	78	44	38	11	54	45	11
23200	Vervaardiging van vuurvaste producten	30	57	54	39	54	24	21
23310	Vervaardiging van keramische tegels en plavuizen	38	65	47	38	67	41	32
23321	Vervaardiging van bakstenen	31	81	69	22	61	42	23
23322	Vervaardiging van dakpannen, tegels en andere producten voor de bouw van gebakken klei	77	54	37	27	66	62	34
23410	Vervaardiging van huishoudelijk en sieraardewerk	169	105	13	1	154	45	1
23420	Vervaardiging van sanitair aardewerk	9		81		0	41	0
23430	Vervaardiging van isolatoren en isolatiemateriaal, van keramische stoffen	25	62	54	25	44	21	8
23440	Vervaardiging van ander technisch aardewerk	4		130		0	56	0
23490	Vervaardiging van andere keramische producten	43		12		0	41	0
23510	Vervaardiging van cement	23	66	57	46	78	56	28
23520	Vervaardiging van kalk en gips	5				0	0	0
23610	Vervaardiging van artikelen van beton voor de bouw	308	82	57	41	102	62	38
23620	Vervaardiging van artikelen van gips voor de bouw	8		3		0	73	0
23630	Vervaardiging van stortklare beton	127	93	61	45	71	55	40
23640	Vervaardiging van mortel	8				0	0	0
23650	Vervaardiging van producten van vezelcement	12		33		0	34	0
23690	Vervaardiging van andere artikelen van beton, gips en cement	84	74	68	25	79	69	33
23700	Houwen, bewerken en afwerken van natuursteen	720	98	60	33	74	45	20
23910	Vervaardiging van schuur-, slijp- en polijstmiddelen	12	62	53	47	54	38	26
23990	Vervaardiging van andere niet-metaalhoudende minerale producten, n.e.g.	43	66	55	33	62	57	17
24100	Vervaardiging van ijzer en staal en van ferrolegeringen	268	76	45	29	88	59	39
24200	Vervaardiging van buizen, pijpen, holle profielen en fittings daarvoor, van staal	96	104	51	43	86	51	31
24310	Koudtrekken van staven	20	71	58	37	67	38	9
24320	Koudwalsen van bandstaal					0	0	0
24330	Koudvervormen of koudfelsen	8		85		0	62	0
24340	Koudtrekken van draad	15	63	18	14	65	34	27
24410	Productie van edelmetalen	21		58		0	55	0
24420	Productie van aluminium	60	52	42	32	61	59	35
24430	Productie van lood, zink en tin	17	80	37	32	82	25	13
24440	Productie van koper	7	31	18	16	78	32	15
24450	Productie van andere non-ferrometalen	20	63	45	1	34	14	8

GRAYDON			Dagen Klanten Krediet 2014			Dagen Leveranciers Krediet 2014		
NACE5	Sectoren	Aantal actieve	Q3	Med. Q1	Q3	Med. Q1	Q3	Med. Q1
24460	Bewerking van splijt- en kweekstoffen	1		979		0	91	0
24510	Gieten van ijzer	67	57	46	31	69	47	35
24520	Gieten van staal	19	115	25	18	65	57	34
24530	Gieten van lichte metalen	17		54		278	45	17
24540	Gieten van andere non-ferrometalen	15		31		0	19	0
25110	Vervaardiging van metalen constructiewerken en delen daarvan	3013	91	63	47	91	60	30
25120	Vervaardiging van metalen deuren en vensters	564	69	53	26	77	42	29
25210	Vervaardiging van radiatoren en ketels voor centrale verwarming	68	74	55	18	88	65	53
25290	Vervaardiging van andere tanks, reservoirs en bergingsmiddelen, van metaal	119	87	63	42	87	69	43
25300	Vervaardiging van stoomketels, exclusief warmwaterketels voor centrale verwarming	97	113	75	50	90	53	40
25400	Vervaardiging van wapens en munitie	43	247	23	4	82	57	4
25501	Smeden van metaal	872	95	67	45	92	57	25
25502	Persen, stampen en profielwalsen van metaal; poedermetallurgie	79	62	59	46	47	38	30
25610	Oppervlaktebehandeling van metalen	397	77	54	36	104	61	35
25620	Verspanend bewerken van metalen	2527	94	60	40	78	54	29
25710	Vervaardiging van scharen, messen, bestekken, enz.	12		74		0	43	0
25720	Vervaardiging van hang- en sluitwerk	144	55	37	23	40	33	9
25731	Vervaardiging van vormkasten en gietvormen	28		194		0	49	0
25739	Vervaardiging van gereedschap, m.u.v. vormkasten en gietvormen	91	75	65	29	50	42	18
25910	Vervaardiging van stalen vaten en dergelijke	18		45		0	64	0
25920	Vervaardiging van verpakkingsmiddelen van licht metaal	24	45	34	27	64	49	24
25930	Vervaardiging van artikelen van draad en van kettingen en veren	34	51	48	12	56	32	9
25940	Vervaardiging van bouten, schroeven en moeren	9	67	42	8	54	34	32
25991	Vervaardiging van huishoudelijke en sanitaire artikelen van metaal	47	67	51	40	57	38	26
25999	Vervaardiging van overige artikelen van metaal, n.e.g.	604	75	49	32	68	43	26
26110	Vervaardiging van elektronische onderdelen	162	89	64	43	65	52	30
26120	Vervaardiging van elektronische printplaten	14		37		0	50	0
26200	Vervaardiging van computers en randapparatuur	192	75	62	22	74	53	29
26300	Vervaardiging van communicatieapparatuur	147	85	68	46	81	47	29
26400	Vervaardiging van consumentenelektronica	173	116	83	51	91	63	33
26510	Vervaardiging van meet-, controle- en navigatie-instrumenten en -apparatuur	167	91	72	46	80	52	33
26520	Vervaardiging van uurwerken	51				0	0	0
26600	Vervaardiging van bestralingsapparatuur en van elektromedische en elektrotherapeutische apparatuur	37		11		0	85	0
26700	Vervaardiging van optische instrumenten en van foto- en filmapparatuur	58	46	28	10	101	75	7
26800	Vervaardiging van magnetische en optische media	22				0	0	0

GRAYDON		Dagen Klanten Krediet 2014			Dagen Leveranciers Krediet 2014			
NACE5	Sectoren	Aantal actieve	Q3	Med.	Q1	Q3	Med.	Q1
27110	Vervaardiging van elektromotoren en van elektrische generatoren en transformatoren	283	95	69	44	130	55	26
27120	Vervaardiging van schakel- en verdeelinrichtingen	88	91	67	37	79	62	45
27200	Vervaardiging van batterijen en accumulatoren	15	76	51	20	60	52	1
27310	Vervaardiging van kabels van optische vezels	4		44			42	0
27320	Vervaardiging van andere elektrische en elektronische kabels	34	66	59	43	53	46	4
27330	Vervaardiging van schakelaars, stekkers, stopcontacten e.d.	14						0
27401	Vervaardiging van lampen	41	57	41	12	90	32	8
27402	Vervaardiging van verlichtingsapparaten	270	76	62	23	73	57	22
27510	Vervaardiging van elektrische huishoudapparaten	81	88	49	27	75	51	29
27520	Vervaardiging van niet-elektrische huishoudapparaten	6						0
27900	Vervaardiging van andere elektrische apparatuur	153	73	59	36	78	57	30
28110	Vervaardiging van motoren en turbines, exclusief motoren voor luchtvaartuigen, motorvoertuigen en bromfietsen	59	109	85	77	78	36	12
28120	Vervaardiging van hydraulische apparatuur	95	93	69	53	81	62	45
28130	Vervaardiging van andere pompen en compressoren	13		59			7	0
28140	Vervaardiging van andere kranen en dergelijke artikelen	12	78	69	64	63	55	38
28150	Vervaardiging van tandwielen, lagers en andere drijfwerkelementen	49	117	65	50	98	61	37
28210	Vervaardiging van ovens en branders	82	51	46	18	40	34	4
28220	Vervaardiging van hijs-, hef- en transportwerktuigen	167	81	66	40	82	61	28
28230	Vervaardiging van kantoormachines en -uitrusting (exclusief computers en randapparatuur)	53	162	93	66	62	42	24
28240	Vervaardiging van elektrisch handgereedschap	18	81	77	72	111	91	67
28250	Vervaardiging van machines en apparaten voor de koeltechniek en de klimaatregeling, voor niet-huishoudelijk gebruik	360	101	64	43	83	60	37
28291	Vervaardiging van verpakkingsmachines	60	62	51	42	86	46	27
28292	Vervaardiging van weegtoestellen	17						0
28293	Vervaardiging van toestellen voor het spuiten van vloeistoffen of poeder	24	87	79	1	38	28	4
28294	Vervaardiging van verkoopautomaten	4		62			31	0
28295	Vervaardiging van filtreertoestellen	55	62	58	51	48	39	2
28296	Vervaardiging van hogedrukreinigers, zandstraalapparaten en dergelijk reinigingsmateriaal	15		369			51	0
28299	Vervaardiging van andere machines en apparaten voor algemeen gebruik, n.e.g.	245	81	57	41	94	63	41
28300	Vervaardiging van machines en werktuigen voor de landbouw en de bosbouw	130	91	46	25	47	40	19
28410	Vervaardiging van machines voor de metaalbewerking	168	88	63	40	88	56	31
28490	Vervaardiging van andere gereedschapswerktuigen	25		87			56	0
28910	Vervaardiging van machines voor de metallurgie	23		84			82	0
28920	Vervaardiging van machines voor de winning van delfstoffen en voor de bouw	23	495	39	25	331	129	79

GRAYDON		Dagen Klanten Krediet 2014			Dagen Leveranciers Krediet 2014			
NACE5	Sectoren	Aantal actieve	Q3	Med.	Q1	Q3	Med.	Q1
28930	Vervaardiging van machines voor de productie van voedings- en genotmiddelen	78	70	59	34	64	53	22
28940	Vervaardiging van machines voor de productie van textiel, kleding en leer	43	93	59	31	60	44	17
28950	Vervaardiging van machines voor de productie van papier en karton	8				0	0	0
28960	Vervaardiging van machines voor de kunststof- en rubberindustrie	8		42		0	47	0
28990	Vervaardiging van andere machines, apparaten en werktuigen voor specifieke doeleinden, n.e.g.	248	92	72	36	85	61	37
29100	Vervaardiging en assemblage van motorvoertuigen	93	58	38	16	85	40	22
29201	Vervaardiging van carrosserieën voor motorvoertuigen	112	53	36	7	51	15	10
29202	Vervaardiging van aanhangwagens, caravans en opleggers	51	53	48	39	63	58	44
29310	Vervaardiging van elektrische en elektronische benodigdheden voor motorvoertuigen	59	84	58	28	94	67	32
29320	Vervaardiging van andere delen en toebehoren van motorvoertuigen	149	59	46	33	78	50	36
30110	Bouw van schepen en drijvend materieel	38	92	92	44	217	198	65
30120	Bouw van plezier- en sportvoertuigen	21		113		0	753	0
30200	Vervaardiging van rollend materieel voor spoorwegen	17	61	38	3	68	59	28
30300	Vervaardiging van lucht- en ruimtevaartuigen en van toestellen in verband daarmee	80	95	64	34	106	83	44
30400	Vervaardiging van militaire gevechtsvoertuigen	2				0	0	0
30910	Vervaardiging van motorfietsen	26		27		38	30	4
30920	Vervaardiging van fietsen en invalidenwagens	91	34	27	11	36	28	2
30990	Vervaardiging van andere transportmiddelen, n.e.g.	26	89	44	34	30	12	11
31010	Vervaardiging van kantoor- en winkelmeubelen	316	85	54	45	67	50	38
31020	Vervaardiging van keukenmeubelen	487	80	58	41	89	28	12
31030	Vervaardiging van matrassen	45	70	43	37	82	42	21
31091	Vervaardiging van eetkamer-, zitkamer-, slaapkamer- en badkamermeubelen	1681	67	40	22	63	35	13
31092	Vervaardiging van tuin- en terrasmeubelen	75	47	32	8	71	50	23
31099	Vervaardiging van andere meubelen, n.e.g.	143	66	63	28	61	54	38
32110	Slaan van munten	25		33		0	74	0
32121	Bewerken van diamant	241	132	72	49	107	67	26
32122	Bewerken van edelstenen (m.u.v. diamant) en van halfedelstenen	34	69	19	2	101	31	14
32123	Vervaardiging van sieraden	932	40	31	6	44	15	3
32124	Vervaardiging van edelsmeedwerk	72				0	0	0
32129	Vervaardiging van overige artikelen van edele metalen	15				0	0	0
32130	Vervaardiging van imitatiesieraden en dergelijke artikelen	456	32	3	1	47	44	1
32200	Vervaardiging van muziekinstrumenten	209	41	29	16	37	13	8
32300	Vervaardiging van sportartikelen	120	67	20	10	34	30	7
32400	Vervaardiging van spellen en speelgoed	224	30	29	8	35	30	23

GRAYDON		Dagen Klanten Krediet 2014			Dagen Leveranciers Krediet 2014			
NACE5	Sectoren	Aantal actieve	Q3	Med.	Q1	Q3	Med.	Q1
32500	Vervaardiging van medische en tandheelkundige instrumenten en benodigdheden	1460	70	50	31	82	43	23
32910	Vervaardiging van borstelwaren	30	63	37	31	114	76	44
32990	Overige industrie, n.e.g.	519	90	66	37	61	44	33
33110	Reparatie van producten van metaal	570	71	45	24	64	42	26
33120	Reparatie van machines	1444	97	60	27	71	43	12
33130	Reparatie van elektronische en optische apparatuur	103	98	46	1	269	40	10
33140	Reparatie van elektrische apparatuur	303	59	42	28	66	54	13
33150	Reparatie en onderhoud van schepen	238	107	76	44	107	78	37
33160	Reparatie en onderhoud van lucht- en ruimtevaartuigen	40		44		0	111	0
33170	Reparatie en onderhoud van andere transportmiddelen	60		51		0	55	0
33190	Reparatie van andere apparatuur	106	90	13	7	159	46	23
33200	Installatie van industriële machines, toestellen en werktuigen	458	91	65	36	71	54	27
35110	Productie van elektriciteit	570	111	64	31	187	88	40
35120	Transmissie van elektriciteit	14		48		0	208	0
35130	Distributie van elektriciteit	40	39	34	13	127	81	36
35140	Handel in elektriciteit	324	96	49	23	133	52	27
35210	Productie van gas	15		87		0	999	0
35220	Distributie van gasvormige brandstoffen via leidingen	62	86	45	18	77	32	16
35230	Handel in gas via leidingen	4		40		0	25	0
35300	Productie en distributie van stoom en gekoelde lucht	33	84	61	23	133	87	1
36000	Winning, behandeling en distributie van water	152	88	69	41	98	63	38
37000	Afvalwaterafvoer	307	84	65	42	100	65	45
38110	Inzameling van ongevaarlijk afval	117	60	57	23	60	49	24
38120	Inzameling van gevaarlijk afval	9				0	0	0
38211	Voorbehandeling van ongevaarlijk afval met het oog op verwijdering	13		73		0	96	0
38212	Fysicochemische verwerking van slib en vloeibare afvalstoffen	10		144		0	129	0
38213	Behandeling en verwijdering van ongevaarlijk afval, m.u.v. slib en vloeibare afvalstoffen	32	107	80	76	68	44	4
38219	Overige verwerking en verwijdering van ongevaarlijk afval	247	82	63	41	111	81	49
38221	Voorbehandeling van gevaarlijk afval met het oog op verwijdering	1				0	0	0
38222	Behandeling en verwijdering van gevaarlijk afval	45	97	85	39	116	84	31
38310	Sloop van wrakken	69		27		0	19	0
38321	Sorteren van ongevaarlijk afval	32	96	73	38	127	84	11
38322	Terugwinning van metaalafval	287	73	39	21	69	46	23
38323	Terugwinning van inerte afvalstoffen	233	85	60	50	109	61	40
38329	Terugwinning van overig gesorteerd afval	78	75	45	30	107	53	31
39000	Sanering en ander afvalbeheer	123	145	108	83	173	115	37

GRAYDON		Dagen Klanten Krediet 2014			Dagen Leveranciers Krediet 2014			
NACE5	Sectoren	Aantal actieve	Q3	Med. Q1	Q3	Med. Q1		
41101	Ontwikkeling van residentiële bouwprojecten	7935	117	37	13	201	75	26
41102	Ontwikkeling van niet-residentiële bouwprojecten	855	105	63	24	412	130	43
41201	Algemene bouw van residentiële gebouwen	15542	87	46	20	90	46	21
41202	Algemene bouw van kantoorgebouwen	137	87	41	32	69	34	18
41203	Algemene bouw van andere niet-residentiële gebouwen	1339	95	64	39	104	71	37
42110	Bouw van autowegen en andere wegen	2522	115	75	49	108	70	39
42120	Bouw van boven- en ondergrondse spoorwegen	78	256	84	63	132	96	13
42130	Bouw van bruggen en tunnels	112	102	76	63	114	85	4
42211	Bouw van water- en gasdistributienetten	112		43		0	44	0
42212	Bouw van rioleringen	158	51	45	3	73	40	22
42219	Bouw van civieltechnische werken voor vloeistoffen, n.e.g.	247	143	112	28	112	71	41
42220	Bouw van civieltechnische werken voor elektriciteit en telecommunicatie	932	116	73	48	113	70	27
42911	Baggerwerken	187	116	74	39	103	64	6
42919	Waterbouw, m.u.v. baggerwerken	290	118	97	69	124	78	54
42990	Bouw van andere civieltechnische werken, n.e.g.	284	60	39	10	87	55	33
43110	Slopen	1314	93	55	33	100	51	20
43120	Bouwrijp maken van terreinen	5245	107	68	35	92	57	27
43130	Proefboren en boren	341	95	75	45	59	42	15
43211	Elektrotechnische installatiewerken aan gebouwen	15174	101	62	35	84	48	24
43212	Elektrotechnische installatiewerken, uitgezonderd aan gebouwen	593	73	51	38	57	30	11
43221	Loodgieterswerk	4517	86	53	26	66	33	15
43222	Installatie van verwarming, klimaatregeling en ventilatie	6667	91	55	31	78	45	23
43291	Isolatiewerkzaamheden	2768	73	49	32	71	36	13
43299	Overige bouwinstallatie, n.e.g.	3212	87	51	25	78	43	22
43310	Stukadoorswerk	3163	75	40	20	71	32	14
43320	Schrijnwerk	14816	80	50	25	70	39	18
43331	Plaatsen van vloer- en wandtegels	2881	94	50	21	65	29	12
43332	Plaatsen van vloerbedekking en wandbekleding van hout	927	71	47	22	62	26	11
43333	Plaatsen van behang en vloerbedekking en wandbekleding van andere materialen	1221	56	39	12	69	32	23
43341	Schilderen van gebouwen	5594	89	40	20	69	34	15
43342	Schilderen van civieltechnische werken	122	49	44	20	74	65	9
43343	Glaszetten	414	83	60	37	58	36	24
43390	Overige werkzaamheden in verband met de afwerking van gebouwen	4820	105	55	29	73	41	16
43910	Dakwerkzaamheden	4868	62	37	18	60	30	13
43991	Waterdichtingswerken van muren	186	40	16	5	41	13	4
43992	Gevelreiniging	406	65	36	15	31	17	7

GRAYDON		Dagen Klanten Krediet 2014			Dagen Leveranciers Krediet 2014			
NACE5	Sectoren	Aantal actieve	Q3	Med.	Q1	Q3	Med.	Q1
43993	Bouw van sierschouwen en open haarden	66		719		474	29	14
43994	Uitvoeren van metsel- en voegwerken	2379	79	47	27	76	33	15
43995	Restaureren van bouwwerken	652	85	41	25	60	29	12
43996	Chapewerken	370	59	29	15	34	23	14
43999	Overige gespecialiseerde bouwwerkzaamheden	12670	88	51	25	80	39	17
45111	Groothandel in auto's en lichte bestelwagens (= 3,5 ton)	2380	55	23	11	63	32	12
45112	Handelsbemiddeling in auto's en lichte bestelwagens (= 3,5 ton)	723	64	28	8	65	34	10
45113	Detailhandel in auto's en lichte bestelwagens (= 3,5 ton)	8018	32	17	10	59	32	14
45191	Groothandel in andere motorvoertuigen (> 3,5 ton)	124	129	58	16	58	40	10
45192	Handelsbemiddeling in andere motorvoertuigen (> 3,5 ton)	49		66			77	
45193	Detailhandel in andere motorvoertuigen (> 3,5 ton)	235	62	41	19	51	42	24
45194	Handel in aanhangwagens, opleggers en caravans	308	58	33	9	59	44	16
45201	Algemeen onderhoud en reparatie van auto's en lichte bestelwagens (= 3,5 ton)	6240	56	21	11	61	32	16
45202	Algemeen onderhoud en reparatie van overige motorvoertuigen (> 3,5 ton)	156	67	49	19	83	41	25
45203	Reparatie en montage van specifieke auto-onderdelen	310	76	35	22	74	35	15
45204	Carrosserieherstelling	1259	85	49	20	72	44	18
45205	Bandenservicebedrijven	372	69	53	19	91	67	23
45206	Wassen en poetsen van motorvoertuigen	1171	47	19	8	64	26	11
45209	Onderhoud en reparatie van motorvoertuigen, n.e.g.	373	34	29	14	58	28	17
45310	Handelsbemiddeling en groothandel in onderdelen en accessoires van motorvoertuigen	1395	66	47	35	74	42	25
45320	Detailhandel in onderdelen en accessoires van motorvoertuigen	1253	71	37	13	78	46	19
45401	Handelsbemiddeling en groothandel in motorfietsen en delen en toebehoren van motorfietsen	143	58	48	22	21	21	4
45402	Detailhandel in en onderhoud en reparatie van motorfietsen en delen en toebehoren van motorfietsen	1256	20	13	6	71	29	10
46110	Handelsbemiddeling in landbouwproducten, levende dieren en textielgrondstoffen en halfabrikaten	419	161	34	23	67	24	10
46120	Handelsbemiddeling in brandstoffen, ertsen, metalen en chemische producten	683	76	49	30	75	36	12
46130	Handelsbemiddeling in hout en bouwmaterialen	1366	83	44	23	60	31	9
46140	Handelsbemiddeling in machines, apparaten en werktuigen voor de industrie en in schepen en luchtvaartuigen	1182	93	61	36	84	47	18
46150	Handelsbemiddeling in meubelen, huishoudelijke artikelen en ijzerwaren	2649	80	31	12	104	41	17
46160	Handelsbemiddeling in textiel, kleding, bont, schoeisel en lederwaren	1920	72	35	9	81	38	14
46170	Handelsbemiddeling in voedings- en genotmiddelen	1881	81	39	21	72	37	16
46180	Handelsbemiddeling gespecialiseerd in andere goederen	6107	94	53	24	86	45	18
46190	Handelsbemiddeling in goederen, algemeen assortiment	8352	112	56	24	101	44	18
46211	Groothandel in granen en zaden	102	67	28	16	73	24	12

GRAYDON		Dagen Klanten Krediet 2014			Dagen Leveranciers Krediet 2014			
NACE5	Sectoren	Aantal actieve	Q3	Med. Q1	Q3	Med. Q1	Q1	
46212	Groothandel in veevoeders	75	90	85	35	64	51	19
46213	Groothandel in ruwe plantaardige en dierlijke oliën en vetten	20		19		0	7	0
46214	Groothandel in andere akkerbouwproducten	35				0	0	0
46215	Groothandel in ruwe tabak	42		29		0	12	0
46216	Groothandel in akkerbouwproducten en veevoeders, algemeen assortiment	1084	76	45	27	57	33	21
46220	Groothandel in bloemen en planten	701	56	37	9	37	23	13
46231	Groothandel in levend vee	1261	42	21	14	30	18	9
46232	Groothandel in levende dieren, m.u.v. levend vee	274		93		67	12	8
46240	Groothandel in huiden, vellen en leer	84	24	24	1	14	11	4
46311	Groothandel in consumptieaardappelen	65	66	57	16	53	41	35
46319	Groothandel in groenten en fruit, m.u.v. consumptieaardappelen	1279	61	39	28	64	46	23
46321	Groothandel in vlees en vleesproducten, uitgezonderd vlees van wild en van gevogelte	847	48	37	28	45	28	18
46322	Groothandel in vlees van wild en van gevogelte	226	54	46	15	48	21	4
46331	Groothandel in zuivelproducten en eieren	418	68	45	31	56	42	24
46332	Groothandel in spijsoliën en -vetten	78	108	48	15	103	28	21
46341	Groothandel in wijnen en geestrijke dranken	804	87	56	30	80	51	26
46349	Groothandel in dranken, algemeen assortiment	1621	72	39	25	92	51	33
46350	Groothandel in tabaksproducten	115	31	18	11	42	18	11
46360	Groothandel in suiker, chocolade en suikerwerk	572	64	40	20	79	47	22
46370	Groothandel in koffie, thee, cacao en specerijen	285	62	38	14	56	43	8
46381	Groothandel in vis en schaal- en weekdieren	276	71	49	38	73	47	32
46382	Groothandel in aardappelproducten	74	208	62	42	71	29	13
46383	Groothandel in voedsel voor huisdieren	125	16	15	10	31	19	6
46389	Groothandel in andere voedingsmiddelen, n.e.g.	1084	63	45	31	82	46	25
46391	Niet-gespecialiseerde groothandel in diepgevroren voedingsmiddelen	191	59	41	28	67	42	25
46392	Niet-gespecialiseerde groothandel in niet-diepgevroren voedingsmiddelen, dranken en genotmiddelen	682	58	38	22	64	41	17
46411	Groothandel in weefsels, stoffen en fournituren	164	62	47	35	64	38	24
46412	Groothandel in huishoudtextiel en beddengoed	1368	74	42	12	84	43	21
46419	Groothandel in overig textiel	206	72	27	11	105	89	28
46421	Groothandel in werkkleding	87	75	40	28	127	44	11
46422	Groothandel in onderkleding	37		51		0	138	0
46423	Groothandel in kleding, met uitzondering van werk- en onderkleding	1997	65	32	9	80	40	16
46424	Groothandel in kledingaccessoires	118	37	29	2	115	59	2
46425	Groothandel in schoeisel	334	53	28	5	74	26	15
46431	Groothandel in elektrische huishoudelijke apparaten en audio- en videoapparatuur	1356	71	50	21	77	48	24

GRAYDON		Dagen Klanten Krediet 2014			Dagen Leveranciers Krediet 2014			
NACE5	Sectoren	Aantal actieve	Q3	Med. Q1	Q3	Med. Q1	Q1	
46432	Groothandel in opgenomen beeld- en geluidsdragers	43		118		0	48	0
46433	Groothandel in foto- en filmmapparatuur en in andere optische artikelen	375	85	50	25	92	59	37
46441	Groothandel in porselein en glaswerk	43		167		0	28	0
46442	Groothandel in reinigingsmiddelen	572	66	47	33	76	48	24
46450	Groothandel in parfumerieën en cosmetica	1593	58	36	16	98	50	22
46460	Groothandel in farmaceutische producten	1631	89	59	39	102	64	37
46471	Groothandel in huismeubilair	248	61	40	18	155	28	10
46472	Groothandel in tapijten	40	82	71	5	65	53	6
46473	Groothandel in verlichtingsapparatuur	197	77	49	1	28	19	4
46480	Groothandel in uurwerken en sieraden	828	82	52	25	108	38	9
46491	Groothandel in kranten, boeken en tijdschriften	405	115	38	9	111	61	14
46492	Groothandel in kantoor- en schoolbenodigdheden	558	75	51	30	106	63	34
46493	Groothandel in papier- en kartonwaren	115	37	36	26	43	40	26
46494	Groothandel in niet-elektrische huishoudelijke artikelen	1286	64	39	19	69	36	16
46495	Groothandel in fietsen	115	27	25	22	33	10	2
46496	Groothandel in sport- en kampeerartikelen, met uitzondering van fietsen	869	78	35	17	69	36	20
46497	Groothandel in spellen en speelgoed	117	96	24	23	29	28	4
46498	Groothandel in lederwaren en reisartikelen	223	44	30	5	65	35	6
46499	Groothandel in andere consumentenartikelen, n.e.g.	1152	78	36	17	71	44	26
46510	Groothandel in computers, randapparatuur en software	1344	76	50	29	72	43	18
46520	Groothandel in elektronische en telecommunicatieapparatuur en delen daarvan	323	72	48	24	100	59	35
46610	Groothandel in machines, werktuigen en toebehoren voor de landbouw	605	81	51	35	78	56	31
46620	Groothandel in gereedschapswerktuigen	1084	77	59	36	74	46	25
46630	Groothandel in machines voor de mijnbouw, de bouwnijverheid en de weg- en waterbouw	326	98	62	39	106	54	31
46640	Groothandel in machines voor de textielindustrie en in naai- en breimachines	74	74	53	14	68	45	44
46650	Groothandel in kantoormeubelen	79	41	39	37	307	63	41
46660	Groothandel in andere kantoormachines en kantoorbenodigdheden, met uitzondering van computers en randapparatuur	845	84	51	33	74	46	20
46691	Groothandel in machines voor de productie van voedings- en genotmiddelen	42	112	48	30	129	53	19
46692	Groothandel in verpakkingsmachines en weegtoestellen	24		101		0	49	0
46693	Groothandel in elektrisch materiaal, inclusief installatiemateriaal	1159	77	59	38	77	51	26
46694	Groothandel in hijs-, hef- en transportwerktuigen	53	68	62	47	113	84	52
46695	Groothandel in pompen en compressoren	47	75	75	55	34	32	10
46696	Groothandel in meet-, controle- en navigatieinstrumenten	91	134	75	50	99	33	22

GRAYDON		Dagen Klanten Krediet 2014			Dagen Leveranciers Krediet 2014			
NACE5	Sectoren	Aantal actieve	Q3	Med. Q1	Q3	Med. Q1	Q1	
46697	Groothandel in machines en apparaten voor de warmte-, koel- en vriestechiek voor industrieel gebruik	68	59	53	20	24	15	4
46699	Groothandel in andere machines en werktuigen, n.e.g.	1792	87	66	40	90	52	32
46710	Groothandel in vaste, vloeibare en gasvormige brandstoffen en aanverwante producten	824	42	30	17	47	24	15
46720	Groothandel in metalen en metaalartsen	684	74	54	36	55	35	21
46731	Groothandel in bouwmaterialen, algemeen assortiment	1908	63	46	29	65	36	19
46732	Groothandel in hout	916	60	46	30	61	30	13
46733	Groothandel in behang, verf en woningtextiel	132	50	37	12	60	37	15
46734	Groothandel in vlakglas	13		26		0	25	0
46735	Groothandel in vloer- en wandtegels	102	44	36	17	55	35	32
46736	Groothandel in sanitair	104	99	36	21	82	25	18
46739	Groothandel in overige bouwmaterialen	215	76	60	39	99	46	34
46741	Groothandel in ijzerwaren	495	65	48	33	51	34	14
46742	Groothandel in installatiemateriaal voor loodgieterswerk en verwarming	349	61	46	27	63	35	20
46751	Groothandel in chemische producten voor industrieel gebruik	1279	71	48	34	80	42	26
46752	Groothandel in kunstmeststoffen en andere agrochemische producten	77	70	59	51	67	40	40
46761	Groothandel in diamant en andere edelstenen	1494	124	87	50	124	61	34
46769	Groothandel in andere intermediaire producten, n.e.g.	394	83	56	38	61	46	25
46771	Groothandel in autosloopmateriaal	18		39		0	74	0
46772	Groothandel in ijzer- en staalschroot en in oude non-ferrometalen	585	41	28	13	50	32	22
46779	Groothandel in afval en schroot, n.e.g.	69	999	977	14	627	149	15
46900	Niet-gespecialiseerde groothandel	2399	78	54	34	75	44	23
47111	Detailhandel in niet-gespecialiseerde winkels in diepvriesproducten	226	3	3	1	25	8	1
47112	Detailhandel in niet-gespecialiseerde winkels waarbij voedings- en genotmiddelen overheersen (verkoopsoppervlakte < 100 m²)	6680	30	7	3	39	14	5
47113	Detailhandel in niet-gespecialiseerde winkels waarbij voedings- en genotmiddelen overheersen (verkoopsoppervlakte tussen 100 m² en minder dan 400 m²)	1193	14	4	2	46	30	11
47114	Detailhandel in niet-gespecialiseerde winkels waarbij voedings- en genotmiddelen overheersen (verkoopsoppervlakte tussen 400 m² en minder dan 2500 m²)	922	11	5	2	62	37	29
47115	Detailhandel in niet-gespecialiseerde winkels waarbij voedings- en genotmiddelen overheersen (verkoopsoppervlakte = 2500 m²)	80	27	8	3	40	31	16
47191	Detailhandel in niet-gespecialiseerde winkels waarbij voedings- en genotmiddelen niet overheersen (verkoopsoppervlakte < 2500 m²)	411	24	12	6	51	32	21
47192	Detailhandel in niet-gespecialiseerde winkels waarbij voedings- en genotmiddelen niet overheersen (verkoopsoppervlakte = 2500 m²)	236	8	4	3	42	34	21
47210	Detailhandel in groenten en fruit in gespecialiseerde winkels	1356	33	10	4	31	14	5
47221	Detailhandel in vlees en vleesproducten in gespecialiseerde winkels, m.u.v. vlees van wild en van gevogelte	3510	24	8	2	44	24	12
47222	Detailhandel in vlees van wild en van gevogelte in gespecialiseerde winkels	223	999	7	2	21	19	3

GRAYDON		Dagen Klanten Krediet 2014			Dagen Leveranciers Krediet 2014			
NACE5	Sectoren	Aantal actieve	Q3	Med. Q1	Q3	Med. Q1	Q1	
47230	Detailhandel in vis en schaal- en weekdieren in gespecialiseerde winkels	468	33	11	1	71	34	8
47241	Detailhandel in brood en banketbakkerswerk in gespecialiseerde winkels (koude bakkers)	3207	18	8	2	46	24	9
47242	Detailhandel in chocolade en suikerwerk in gespecialiseerde winkels	536	14	9	3	32	26	14
47251	Detailhandel in wijnen en geestrijke dranken in gespecialiseerde winkels	544	73	33	7	179	100	71
47252	Detailhandel in dranken in gespecialiseerde winkels, algemeen assortiment	1464	42	20	7	60	36	16
47260	Detailhandel in tabaksproducten in gespecialiseerde winkels	403	3	2	1	23	7	3
47291	Detailhandel in zuivelproducten en eieren in gespecialiseerde winkels	513	25	3	1	41	26	20
47299	Overige detailhandel in voedingsmiddelen in gespecialiseerde winkels, n.e.g.	1949	30	10	3	61	29	8
47300	Detailhandel in motorbrandstoffen in gespecialiseerde winkels	1355	24	11	4	33	17	8
47410	Detailhandel in computers, randapparatuur en software in gespecialiseerde winkels	3116	93	54	27	75	37	17
47420	Detailhandel in telecommunicatieapparatuur in gespecialiseerde winkels	230	56	36	18	90	64	11
47430	Detailhandel in audio- en videoapparatuur in gespecialiseerde winkels	240	54	26	2	52	15	10
47511	Detailhandel in kledingstoffen in gespecialiseerde winkels	166	14	11	1	73	53	9
47512	Detailhandel in huishoudtextiel en beddengoed in gespecialiseerde winkels	2896	59	24	8	59	32	14
47513	Detailhandel in breigarens, handwerken en furnituren in gespecialiseerde winkels	158	44	35	27	45	13	5
47519	Detailhandel in overig textiel in gespecialiseerde winkels	182	17	8	3	85	15	3
47521	Bouwmarkten en andere doe-het-zelfzaken in bouwmaterialen, algemeen assortiment	2027	47	21	7	71	39	25
47522	Detailhandel in houten bouw- en tuinmaterialen in gespecialiseerde winkels	124	33	11	4	38	21	7
47523	Detailhandel in wand- en vloertegels in gespecialiseerde winkels	79	26	20	1	39	13	4
47524	Detailhandel in parket-, laminaat- en kurkvloeren in gespecialiseerde winkels	47		23		0	54	0
47525	Detailhandel in ijzerwaren en gereedschappen in gespecialiseerde winkels	119	119	34	14	83	38	23
47526	Detailhandel in verf en verfwaren in gespecialiseerde winkels	96	5	4	1	7	6	2
47527	Detailhandel in sanitaire artikelen en sanitair installatiemateriaal in gespecialiseerde winkels	108	25	18	2	59	31	9
47529	Detailhandel in overige bouwmaterialen in gespecialiseerde winkels	125	70	70	39	198	50	36
47530	Detailhandel in tapijten en andere vloerbedekking en wandbekleding in gespecialiseerde winkels	416	45	18	4	72	40	22
47540	Detailhandel in elektrische huishoudapparaten in gespecialiseerde winkels	2381	55	21	12	70	34	15
47591	Detailhandel in huismeubilair in gespecialiseerde winkels	2392	48	14	4	62	30	16
47592	Detailhandel in verlichtingsartikelen in gespecialiseerde winkels	1273	99	43	13	78	39	16
47593	Detailhandel in glas-, porselein- en aardewerk en in niet-elektrische huishoudelijke artikelen in gespecialiseerde winkels	154	17	16	9	39	24	3
47594	Detailhandel in muziekinstrumenten in gespecialiseerde winkels	126	37	15	8	69	10	2

GRAYDON		Dagen Klanten Krediet 2014			Dagen Leveranciers Krediet 2014			
NACE5	Sectoren	Aantal actieve	Q3	Med.	Q1	Q3	Med.	Q1
47599	Detailhandel in andere huishoudelijke artikelen in gespecialiseerde winkels, n.e.g.	513	59	40	6	41	29	8
47610	Detailhandel in boeken in gespecialiseerde winkels	253	19	10	1	57	26	8
47620	Detailhandel in kranten en kantoorbehoeften in gespecialiseerde winkels	3809	41	12	3	45	17	9
47630	Detailhandel in audio- en video-opnamen in gespecialiseerde winkels	121		41		38	27	25
47640	Detailhandel in sport- en kampeerartikelen in gespecialiseerde winkels	1343	72	30	11	125	68	31
47650	Detailhandel in spellen en speelgoed in gespecialiseerde winkels	679	89	21	2	62	35	14
47711	Detailhandel in damesbovenkleding in gespecialiseerde winkels	1691	21	8	3	68	32	14
47712	Detailhandel in herenbovenkleding in gespecialiseerde winkels	370	29	10	2	69	48	19
47713	Detailhandel in baby- en kinderbinnenkleding in gespecialiseerde winkels	678	29	5	2	61	35	20
47714	Detailhandel in onderkleding, lingerie en strand- en badkleding in gespecialiseerde winkels	592	15	10	3	55	26	19
47715	Detailhandel in kledingaccessoires in gespecialiseerde winkels	499	43	14	4	55	27	8
47716	Detailhandel in dames-, heren-, baby- en kinderbinnen- en onderkleding en kledingaccessoires in gespecialiseerde winkels (algemeen assortiment)	4198	36	10	3	95	38	17
47721	Detailhandel in schoeisel in gespecialiseerde winkels	1598	35	11	2	61	27	11
47722	Detailhandel in lederwaren en reisartikelen in gespecialiseerde winkels	529	48	18	5	81	37	14
47730	Apotheken	5114	36	21	17	70	39	21
47740	Detailhandel in medische en orthopedische artikelen in gespecialiseerde winkels	932	93	57	33	101	64	28
47750	Detailhandel in cosmetica en toiletartikelen in gespecialiseerde winkels	1621	34	17	13	70	36	16
47761	Detailhandel in bloemen, planten, zaden en kunstmeststoffen in gespecialiseerde winkels	3985	39	13	3	46	25	11
47762	Detailhandel in huisdieren, voedsel voor huisdieren en benodigdheden daarvoor in gespecialiseerde winkels	1096	30	7	2	57	34	16
47770	Detailhandel in uurwerken en sieraden in gespecialiseerde winkels	1762	47	9	2	87	34	22
47781	Detailhandel in vaste, vloeibare en gasvormige brandstoffen in gespecialiseerde winkels, m.u.v. motorbrandstoffen	859	50	25	13	36	23	13
47782	Detailhandel in fotografische en optische artikelen en in precisieinstrumenten in gespecialiseerde winkels	1863	27	11	3	53	30	15
47783	Detailhandel in wapens en munitie in gespecialiseerde winkels	147	36	5	1	33	19	7
47784	Detailhandel in drogisterijartikelen en onderhoudsproducten in gespecialiseerde winkels	642	42	30	8	66	37	3
47785	Detailhandel in fietsen in gespecialiseerde winkels	900	17	7	2	51	31	13
47786	Detailhandel in souvenirs en religieuze artikelen in gespecialiseerde winkels	1082	22	8	2	70	21	9
47787	Detailhandel in nieuwe kunstvoorwerpen in gespecialiseerde winkels	352	372	18	10	160	41	24
47788	Detailhandel in babyartikelen (algemeen assortiment)	154	22	13	6	20	11	3
47789	Overige detailhandel in nieuwe artikelen in gespecialiseerde winkels, n.e.g.	2122	77	45	9	71	32	11
47791	Detailhandel in antiquiteiten in winkels	1485	79	29	10	98	26	9

GRAYDON		Dagen Klanten Krediet 2014			Dagen Leveranciers Krediet 2014			
NACE5	Sectoren	Aantal actieve	Q3	Med.	Q1	Q3	Med.	Q1
47792	Detailhandel in tweedehandskleding in winkels	1337	20	10	8	61	30	9
47793	Detailhandel in andere tweedehandsgoederen in winkels, m.u.v. tweedehandskleding	420		14		8	3	2
47810	Markt- en straathandel in voedings- en genotmiddelen	2940	19	4	1	42	21	8
47820	Markt- en straathandel in textiel, kleding en schoeisel	1983	20	6	1	95	21	6
47890	Markt- en straathandel in andere artikelen	4128	32	15	7	32	18	5
47910	Detailhandel via postorderbedrijven of via internet	3953	68	37	11	56	33	18
47990	Overige detailhandel, niet in winkels en exclusief markt- en straathandel	8129	93	34	18	52	34	7
49100	Personenvervoer per spoor, m.u.v. personenvervoer per spoor binnen steden of voorsteden	10		76		296	206	44
49200	Goederenvervoer per spoor	51	62	47	24	147	63	44
49310	Personenvervoer te land binnen steden of voorsteden	514	38	29	9	59	32	22
49320	Exploitatie van taxi's	2138	50	26	9	43	17	7
49390	Overig personenvervoer te land, n.e.g.	2384	59	32	27	67	37	22
49410	Goederenvervoer over de weg, m.u.v. verhuisbedrijven	8009	78	56	39	70	44	25
49420	Verhuisbedrijven	515	87	61	39	96	53	30
49500	Vervoer via pijpleidingen	134	62	38	5	53	27	12
50100	Personenvervoer over zee- en kustwateren	40				0	0	0
50200	Goederenvervoer over zee- en kustwateren	258	67	44	19	81	37	16
50300	Personenvervoer over binnenwateren	25		5		0	12	0
50400	Goederenvervoer over binnenwateren	1139	66	45	25	53	39	21
51100	Personenvervoer door de lucht	410	90	67	34	122	53	23
51210	Goederenvervoer door de lucht	41	56	39	10	68	46	35
51220	Ruimtevaart	5		11		0	124	0
52100	Opslag in koelpakhuizen en overige opslag	695	90	49	28	103	64	41
52210	Diensten in verband met vervoer te land	836	73	43	22	119	68	32
52220	Diensten in verband met vervoer over water	216	66	49	26	125	60	40
52230	Diensten in verband met de luchtvaart	271	94	69	38	127	69	39
52241	Vrachtbehandeling in zeehavens	218	73	54	34	81	55	36
52249	Overige vrachtbehandeling, exclusief in zeehavens	342	79	62	35	94	60	35
52290	Overige vervoerondersteunende activiteiten	2216	115	64	42	116	59	35
53100	Postdiensten in het kader van de universele dienstverplichting	475	67	52	29	56	32	14
53200	Overige postdiensten en koeriers	2883	80	51	36	64	36	18
55100	Hotels en dergelijke accommodatie	2185	27	15	9	86	58	31
55201	Jeugdherbergen en jeugdverblijfcentra	89		999		0	14	0
55202	Vakantieparken	101	15	13	1	46	30	9
55203	Gites, vakantiehuizen en -appartementen	874	37	25	7	99	36	22
55204	Gastenkamers	917	34	31	4	49	44	19

GRAYDON		Dagen Klanten Krediet 2014			Dagen Leveranciers Krediet 2014		
NACE5	Sectoren	Aantal actieve	Q3	Med. Q1	Q3	Med. Q1	Q1
55209	Vakantieverblijven en andere accommodatie voor kort verblijf, n.e.g.	206		2	76	25	15
55300	Kampeerterreinen en kampeerauto- en caravanterreinen	496	53	22	6	84	36
55900	Overige accommodatie	162		7	0	45	0
56101	Eetgelegenheden met volledige bediening	13483	20	8	3	53	25
56102	Eetgelegenheden met beperkte bediening	16025	33	10	3	50	20
56210	Catering	4784	52	30	14	78	32
56290	Overige eetgelegenheden	1539	63	46	19	83	40
56301	Cafés en bars	17835	38	11	3	55	23
56302	Discotheken, dancings en dergelijke	401	16	9	2	68	40
56309	Andere drinkgelegenheden	437	50	21	8	21	17
58110	Uitgeverijen van boeken	964	126	79	38	176	101
58120	Uitgeverijen van adresboeken en mailinglijsten	8		73	0	13	0
58130	Uitgeverijen van kranten	207	75	61	46	92	66
58140	Uitgeverijen van tijdschriften	476	90	70	41	139	85
58190	Overige uitgeverijen	612	97	69	29	83	58
58210	Uitgeverijen van computerspellen	32		18	0	999	0
58290	Overige uitgeverijen van software	777	119	77	50	74	50
59111	Productie van bioscoopfilms	1047	133	77	30	183	70
59112	Productie van televisiefilms	342	130	48	17	128	48
59113	Productie van films, m.u.v. bioscoop- en televisiefilms	917	114	67	37	89	36
59114	Productie van televisieprogramma's	327	97	69	26	119	55
59120	Activiteiten in verband met films en video- en televisieprogramma's na de productie	812	171	74	45	106	27
59130	Distributie van films en video- en televisieprogramma's	215	108	78	40	167	88
59140	Vertoning van films	138	32	11	9	92	76
59201	Maken van geluidsopnamen	274	59	44	18	28	7
59202	Geluidsopnamestudio's	100	50	36	26	50	19
59203	Uitgeverijen van muziekopnamen	513	146	59	28	90	34
59209	Overige diensten in verband met het maken van geluidsopnamen	98		150	0	5	0
60100	Uitzenden van radioprogramma's	419	124	85	70	157	53
60200	Programmeren en uitzenden van televisieprogramma's	89	76	50	34	258	53
61100	Draadgebonden telecommunicatie	273	118	40	2	70	57
61200	Draadloze telecommunicatie	3264	87	57	27	99	54
61300	Telecommunicatie via satelliet	32		75	0	41	0
61900	Overige telecommunicatie	655	123	66	36	88	60
62010	Ontwerpen en programmeren van computerprogramma's	7773	101	62	36	88	44
62020	Computerconsultancy-activiteiten	14886	94	64	38	84	45

GRAYDON		Dagen Klanten Krediet 2014			Dagen Leveranciers Krediet 2014			
NACE5	Sectoren	Aantal actieve	Q3	Med. Q1	Q3	Med. Q1	Q1	
62030	Beheer van computerfaciliteiten	307	130	55	39	80	42	11
62090	Overige diensten op het gebied van informatietechnologie en computer	2773	86	57	35	90	48	19
63110	Gegevensverwerking, webhosting en aanverwante activiteiten	2526	106	61	32	82	48	21
63120	Webportalen	1039	74	47	24	45	18	7
63910	Persagentschappen	1218	91	53	23	62	19	12
63990	Overige dienstverlenende activiteiten op het gebied van informatie, n.e. g.	1602	73	51	25	120	34	11
64110	Centrale banken	51				0	0	0
64190	Overige geldscheppende financiële instellingen	883	76	32	13	98	26	10
64200	Holdings	17214	124	59	28	134	55	19
64300	Beleggingstruists en -fondsen en vergelijkbare financiële instellingen	272	91	36	19	166	96	6
64910	Financiële lease	971	282	64	36	161	68	31
64921	Verstrekken van verbruikskrediet	224	999	70	50	56	20	7
64922	Verstrekken van hypothecair krediet	181	76	58	1	73	22	16
64929	Overige kredietverstreking, n.e.g.	67	769	355	14	266	97	37
64991	Factoring	44	999	999	332	999	590	4
64992	Activiteiten van beursvennootschappen	53		238		109	57	20
64999	Overige financiële dienstverlening	994	237	87	27	94	54	15
65111	Rechtstreekse verzekeringsverrichtingen leven	232		21		0	69	0
65112	Activiteiten van gemengde verzekeringsondernemingen, overwegend leven	193	89	25	2	52	23	2
65121	Rechtstreekse verzekeringsverrichtingen niet-leven	114				0	0	0
65122	Activiteiten van gemengde verzekeringsondernemingen, overwegend niet-leven	84		188		67	63	13
65200	Herverzekeringen	23		27		0	210	0
65300	Pensioenfondsen	87				0	0	0
66110	Beheer van financiële markten	78	48	12	1	79	33	6
66120	Effecten- en goederenhandel	170		50		0	108	0
66191	Agenten en makelaars in bankdiensten	1969		54		74	46	37
66199	Overige ondersteunende activiteiten in verband met financiële diensten, exclusief verzekeringen en pensioenfondsen, n.e.g.	1452	121	51	25	129	59	13
66210	Risicoanalisten en schadetakateurs	958	96	38	24	58	25	11
66220	Verzekeringsagenten en -makelaars	8461	120	62	22	670	114	11
66290	Overige ondersteunende activiteiten in verband met verzekeringen en pensioenfondsen	551	96	42	18	215	84	15
66300	Vermogensbeheer	417	57	19	4	68	60	22
68100	Handel in eigen onroerend goed	8218	93	33	14	191	71	23
68201	Verhuur en exploitatie van eigen of geleased residentieel onroerend goed, exclusief sociale woningen	11883	79	38	12	244	81	24
68202	Verhuur en exploitatie van sociale woningen	188	11	6	3	347	179	125

GRAYDON		Dagen Klanten Krediet 2014			Dagen Leveranciers Krediet 2014			
NACE5	Sectoren	Aantal actieve	Q3	Med.	Q1	Q3	Med.	Q1
68203	Verhuur en exploitatie van eigen of geleased niet-residentieel onroerend goed, exclusief terreinen	5548	91	33	9	209	79	29
68204	Verhuur en exploitatie van terreinen	419	87	34	9	190	77	28
68311	Bemiddeling bij de aankoop, verkoop en verhuur van onroerend goed voor een vast bedrag of op contractbasis	11060	103	39	11	174	58	21
68312	Schatten en evalueren van onroerend goed voor een vast bedrag of op contractbasis	682	167	61	20	169	43	17
68321	Beheer van residentieel onroerend goed voor een vast bedrag of op contractbasis	3495	216	77	32	225	82	36
68322	Beheer van niet-residentieel onroerend goed voor een vast bedrag of op contractbasis	414	153	70	26	226	89	49
69101	Activiteiten van advocaten	19658	91	47	19	42	18	9
69102	Activiteiten van notarissen	2043	32	21	4	999	999	44
69103	Activiteiten van deurwaarders	1046	84	38	16	88	14	2
69109	Overige rechtskundige dienstverlening	1443	112	72	31	92	43	15
69201	Accountants en belastingconsulenten	3894	121	71	34	68	29	11
69202	Boekhouders en boekhouders-fiscalisten	10495	122	68	33	66	29	9
69203	Bedrijfsrevisoren	926	141	82	43	85	41	15
70100	Activiteiten van hoofdkantoren	1868	149	68	37	134	58	24
70210	Adviesbureaus op het gebied van public relations en communicatie	7967	109	61	30	85	35	12
70220	Overige adviesbureaus op het gebied van bedrijfsbeheer; adviesbureaus op het gebied van bedrijfsvoering	45691	113	59	30	103	41	13
71111	Bouwarchitecten	17597	113	57	26	65	26	11
71112	Interieurarchitecten	3320	95	37	12	60	36	22
71113	Stedebouwkundige en tuin- en landschapsarchitecten	1261	88	46	23	48	19	11
71121	Ingenieurs en aanverwante technische adviseurs, exclusief landmeters	7528	122	74	41	95	48	19
71122	Landmeters	1864	83	60	31	42	22	6
71201	Technische controle van motorvoertuigen	50	9	6	4	49	37	33
71209	Overige technische testen en toetsen	1167	86	63	42	81	51	25
72110	Speur- en ontwikkelingswerk op biotechnologisch gebied	410	88	47	26	116	56	29
72190	Overig speur- en ontwikkelingswerk op natuurwetenschappelijk gebied	917	168	69	45	164	74	31
72200	Speur- en ontwikkelingswerk op het gebied van de maatschappij- en geesteswetenschappen	423	70	41	21	87	46	10
73110	Reclamebureaus	9161	111	69	35	120	63	25
73120	Mediarepresentatie	706	101	45	27	164	65	19
73200	Markt- en opinieonderzoekbureaus	5050	133	67	29	111	53	21
74101	Ontwerpen van textielpatronen, kleding, juwelen, meubels en decoratieartikelen	1303	75	36	13	69	23	9
74102	Activiteiten van industriële designers	263	103	65	44	65	54	8
74103	Activiteiten van grafische designers	1933	79	42	11	69	39	18
74104	Activiteiten van interieurdecorateurs	745	51	35	11	52	26	8

GRAYDON		Dagen Klanten Krediet 2014			Dagen Leveranciers Krediet 2014			
NACE5	Sectoren	Aantal actieve	Q3	Med.	Q1	Q3	Med.	Q1
74105	Activiteiten van decorateur-etagelagisten	593	40	40	24	71	29	10
74109	Overige activiteiten van gespecialiseerde designers	350	52	30	16	345	77	9
74201	Activiteiten van fotografen, met uitzondering van persfotografen	4602	86	46	21	47	24	12
74202	Activiteiten van persfotografen	298				0	0	0
74209	Overige fotografische activiteiten	750	86	70	2	74	50	4
74300	Vertalers en tolken	5515	88	59	44	92	42	9
74901	Activiteiten van managers van artiesten, sportlui en overige bekende pesonaliteiten	547	79	34	8	197	28	11
74909	Overige gespecialiseerde wetenschappelijke en technische activiteiten	1420	138	73	36	150	49	25
75000	Veterinaire diensten	4863	91	56	19	36	22	10
77110	Verhuur en lease van personenauto's en lichte bestelwagens (< 3,5 ton)	829	94	49	21	132	54	22
77120	Verhuur en lease van vrachtwagens en overige motorvoertuigen (> 3,5 ton)	319	84	56	39	83	51	30
77210	Verhuur en lease van sport- en recreatieartikelen	562	64	21	13	182	26	3
77220	Verhuur van videobanden, dvd's en cd's	287	76	20	3	24	15	10
77291	Verhuur en lease van machines, apparatuur en handgereedschap voor doe-het-zelvers	151	172	73	7	115	63	20
77292	Verhuur en lease van televisietoestellen en andere audio- en videoapparatuur	483	122	80	59	79	51	31
77293	Verhuur en lease van vaat- en glaswerk, keuken- en tafelgerei, elektrische huishoudapparaten en andere huishoudelijke benodigdheden	287	96	70	29	118	81	38
77294	Verhuur en lease van textiel, kleding, sieraden en schoeisel	112		69		82	73	45
77295	Verhuur en lease van medisch en paramedisch materieel	159	104	56	42	74	64	29
77296	Verhuur en lease van bloemen en planten	17		57		0	57	0
77299	Verhuur en lease van andere consulentenartikelen, n.e.g.	905	102	61	31	106	54	22
77310	Verhuur en lease van landbouwmachines en -werktuigen	192	163	77	27	89	52	24
77320	Verhuur en lease van machines en installaties voor de bouwnijverheid en de weg- en waterbouw	425	142	74	39	155	75	33
77330	Verhuur en lease van kantoormachines, inclusief computers	221	77	37	18	77	56	17
77340	Verhuur en lease van schepen	115	39	30	8	34	26	20
77350	Verhuur en lease van luchtvaartuigen	113	50	25	21	29	10	2
77391	Verhuur en lease van speel-, amusement-, en verkoopautomaten	73	4	2	1	109	48	22
77392	Verhuur en lease van tenten	225	56	15	6	38	17	2
77393	Verhuur en lease van caravans en motorhomes	34				0	0	0
77394	Verhuur en lease van woon- en bureelcontainers en dergelijke accommodatie	56	79	68	23	289	29	20
77399	Verhuur en lease van andere machines en werktuigen en andere materiële goederen	876	100	62	28	90	47	21
77400	Lease van intellectuele eigendom en vergelijkbare producten, met uitzondering van werken onder auteursrecht	125	99	76	19	198	133	78
78100	Arbeidsbemiddeling	1597	95	60	37	94	50	20

GRAYDON		Dagen Klanten Krediet 2014			Dagen Leveranciers Krediet 2014			
NACE5	Sectoren	Aantal actieve	Q3	Med. Q1	Q3	Med. Q1	Q1	
78200	Uitzendbureaus	660	63	47	33	110	60	35
78300	Andere vormen van arbeidsbemiddeling	251	29	20	18	39	19	6
79110	Reisbureaus	1337	53	28	10	46	20	11
79120	Reisorganisatoren	218	68	27	3	71	30	14
79901	Toeristische informatiediensten	1601	55	5	3	45	20	14
79909	Overige reserveringsactiviteiten	106		4		0	6	0
80100	Particuliere beveiliging	900	99	60	37	87	46	19
80200	Diensten in verband met beveiligingssystemen	218	96	79	33	132	65	30
80300	Opsporingsdiensten	162		71		0	98	0
81100	Diverse ondersteunende activiteiten ten behoeve van voorzieningen	1967	120	55	21	172	77	28
81210	Algemene reiniging van gebouwen	2774	92	56	35	70	37	19
81220	Overige reiniging van gebouwen; industriële reiniging	4293	86	58	35	85	50	22
81290	Andere reinigingsactiviteiten	726	84	48	19	74	45	13
81300	Landschapsverzorging	14506	103	55	24	88	46	22
82110	Diverse administratieve activiteiten ten behoeve van kantoren	4398	119	61	32	126	52	17
82190	Fotokopiëren, documentvoorbereiding en andere gespecialiseerde ondersteunende activiteiten ten behoeve van kantoren	1823	87	40	21	75	33	10
82200	Callcenters	91	109	54	37	109	64	26
82300	Organisatie van congressen en beurzen	3594	92	52	22	80	39	13
82910	Incasso- en kredietbureaus	222	129	56	29	97	68	28
82920	Verpakkingsbedrijven	247	112	50	40	104	60	28
82990	Overige zakelijke dienstverlening, n.e.g.	10738	118	62	32	122	58	25
84111	Federale overheid	98				0	0	0
84112	Overheden van gemeenschappen en gewesten	221	142	93	57	399	153	138
84113	Provinciale overheid	28				0	0	0
84114	Gemeentelijke overheid, met uitzondering van het O.C.M.W.	316		468		0	153	0
84115	Openbare Centra voor Maatschappelijk Welzijn (O.C.M.W.)	905				0	0	0
84119	Overig algemeen overheidsbestuur	90	71	48	2	92	87	15
84120	Openbaar bestuur op het gebied van gezondheidszorg, onderwijs, cultuur en andere sociale dienstverlening, m.u.v. sociale verzekeringen	157	56	46	15	999	187	68
84130	Openbaar bestuur op het gebied van het bedrijfsleven; stimuleren van het bedrijfsleven	125	49	29	10	50	19	9
84210	Buitenlandse zaken	16				0	0	0
84220	Defensie	6				0	0	0
84231	Rechtbanken	3				0	0	0
84232	Strafinrichtingen	2				0	0	0
84239	Overige activiteiten met betrekking tot justitie	38				0	0	0

GRAYDON			Dagen Klanten Krediet 2014			Dagen Leveranciers Krediet 2014		
NACE5	Sectoren	Aantal actieve	Q3	Med. Q1	Q3	Med. Q1	Q3	Med. Q1
84241	Federale Politie	2				0	0	0
84242	Lokale Politie	6				0	0	0
84249	Overige openbare orde en civiele veiligheid	61		3		0	53	0
84250	Brandweer	28		59		0	39	0
84301	Verplichte sociale verzekeringen, met uitzondering van ziekenfondsen	24				0	0	0
84302	Ziekenfondsen en zorgkassen	153				0	0	0
84309	Overige instellingen van de sociale zekerheid	103				0	0	0
85101	Gewoon kleuteronderwijs ingericht door de Gemeenschappen	1				0	0	0
85102	Provinciaal gesubsidieerd gewoon kleuteronderwijs					0	0	0
85103	Gemeentelijk gesubsidieerd gewoon kleuteronderwijs	2				0	0	0
85104	Vrij gesubsidieerd gewoon kleuteronderwijs	35				0	0	0
85105	Buitengewoon officieel kleuteronderwijs	2				0	0	0
85106	Vrij gesubsidieerd buitengewoon kleuteronderwijs	1				0	0	0
85109	Gewoon kleuteronderwijs, n.e.g.	11				0	0	0
85201	Gewoon lager onderwijs ingericht door de Gemeenschappen	65				0	0	0
85202	Provinciaal gesubsidieerd gewoon lager onderwijs	7				0	0	0
85203	Gemeentelijk gesubsidieerd gewoon lager onderwijs	2				0	0	0
85204	Vrij gesubsidieerd gewoon lager onderwijs	1042				0	0	0
85205	Buitengewoon officieel lager onderwijs	24				0	0	0
85206	Vrij gesubsidieerd buitengewoon lager onderwijs	53				0	0	0
85207	Alfabetiseringsprogramma's ten behoeve van volwassenen	45				0	0	0
85209	Gewoon lager onderwijs, n.e.g.	28				0	0	0
85311	Gewoon algemeen secundair onderwijs ingericht door de Gemeenschappen	152				0	0	0
85312	Provinciaal gesubsidieerd gewoon algemeen secundair onderwijs	2				0	0	0
85313	Gemeentelijk gesubsidieerd gewoon algemeen secundair onderwijs	3				0	0	0
85314	Vrij gesubsidieerd gewoon algemeen secundair onderwijs	604				0	0	0
85319	Gewoon algemeen secundair onderwijs, n.e.g.	40				0	0	0
85321	Gewoon technisch en beroepssecundair onderwijs ingericht door de Gemeenschappen	38				0	0	0
85322	Provinciaal gesubsidieerd gewoon technisch en beroepssecundair onderwijs	2				0	0	0
85323	Gemeentelijk gesubsidieerd gewoon technisch en beroepssecundair onderwijs	7				0	0	0
85324	Vrij gesubsidieerd gewoon technisch en beroepssecundair onderwijs	81				0	0	0
85325	Buitengewoon officieel secundair onderwijs	22				0	0	0
85326	Vrij gesubsidieerd buitengewoon secundair onderwijs	45				0	0	0
85329	Technisch, beroeps- en buitengewoon secundair onderwijs, n.e.g.	32				0	0	0

GRAYDON		Dagen Klanten Krediet 2014			Dagen Leveranciers Krediet 2014			
NACE5	Sectoren	Aantal actieve	Q3	Med.	Q1	Q3	Med.	Q1
85410	Post-secundair niet-hoger onderwijs	9				0	0	0
85421	Officieel hoger onderwijs	56				0	0	0
85422	Vrij gesubsidieerd hoger onderwijs	66		178		0	71	0
85429	Hoger onderwijs, n.e.g.	87				0	0	0
85510	Sport- en recreatieonderwijs	5724	40	19	4	36	22	9
85520	Cultureel onderwijs	1282		132		0	102	0
85531	Autorijscholen	675	45	17	11	37	22	13
85532	Vlieg- en vaaronderricht	282	61	43	27	25	11	4
85591	Onderwijs voor sociale promotie	148		91		0	202	0
85592	Beroepsopleiding	1870	71	38	24	93	41	6
85593	Sociaal-cultureel vormingswerk	2331				0	0	0
85599	Overige vormen van onderwijs	7205	96	61	41	67	30	8
85601	Activiteiten van Centra voor Leerlingbegeleiding (C.L.B.)	108				0	0	0
85609	Overige onderwijsondersteunende dienstverlening	791	90	41	36	60	24	2
86101	Algemene ziekenhuizen, m.u.v. geriatrische en gespecialiseerde ziekenhuizen	199	95	73	30	89	87	65
86102	Geriatrische ziekenhuizen	4				0	0	0
86103	Gespecialiseerde ziekenhuizen	27				0	0	0
86104	Psychiatrische ziekenhuizen	56				0	0	0
86109	Overige hospitalisatiediensten	56		111		0	100	0
86210	Huisartspraktijken	8329	54	11	4	12	7	5
86220	Praktijken van specialisten	11638	59	30	4	15	8	3
86230	Tandartspraktijken	6055	41	14	9	30	9	4
86901	Activiteiten van medische laboratoria	907	80	57	33	61	35	20
86902	Activiteiten van bloedtransfusiecentra en bloed- en organenbanken	16	76	63	35	107	60	21
86903	Ziekenvervoer	266	108	68	43	59	48	23
86904	Activiteiten op het vlak van geestelijke gezondheidszorg, m.u.v. psychiatrische ziekenhuizen en verzorgingstehuizen	5436	58	6	6	13	1	1
86905	Ambulante revalidatieactiviteiten	14529	16	10	3	14	9	4
86906	Verpleegkundige activiteiten	12676		70		0	41	0
86907	Activiteiten van vroedvrouwen	551				0	0	0
86909	Overige menselijke gezondheidszorg, n.e.g.	8920	55	35	11	43	19	6
87101	Rust- en verzorgingstehuizen (R.V.T.)	334	44	39	24	137	81	41
87109	Overige verpleeginstellingen met huisvesting	52				0	0	0
87201	Instellingen met huisvesting voor minderjarigen met een mentale handicap	101		5		0	47	0
87202	Instellingen met huisvesting voor volwassenen met een mentale handicap	283	87	72	2	62	46	39
87203	Instellingen met huisvesting voor personen met psychiatrische problemen	29				0	0	0

GRAYDON		Dagen Klanten Krediet 2014			Dagen Leveranciers Krediet 2014			
NACE5	Sectoren	Aantal actieve	Q3	Med. Q1	Q3	Med. Q1	Q1	
87204	Instellingen met huisvesting voor drugs- en alcoholverslaafden	10			0	0	0	
87205	Activiteiten van beschut wonen voor personen met psychiatrische problemen	66			0	0	0	
87209	Andere instellingen met huisvesting voor personen met een mentale handicap of psychiatrische problemen en voor drugs- en alcoholverslaafden	31		74	0	12	0	
87301	Rusthuizen voor ouderen (R.O.B.)	832	42	30	20	112	73	50
87302	Serviceflats voor ouderen	92	63	34	10	125	73	48
87303	Instellingen met huisvesting voor minderjarigen met een lichameijke handicap	14			0	0	0	
87304	Instellingen met huisvesting voor volwassenen met een lichameijke handicap	25			0	0	0	
87309	Instellingen met huisvesting voor ouderen en voor personen met een lichamelijke handicap, n.e.g.	11		41	0	97	0	
87901	Integrale jeugdhulp met huisvesting	266		114	0	51	0	
87902	Algemeen welzijnswerk met huisvesting	102			0	0	0	
87909	Overige maatschappelijke dienstverlening met huisvesting, n.e.g.	105		5	0	315	0	
88101	Activiteiten van gezins- en bejaardenzorg aan huis, m.u.v. (thuis)verpleging	252		2	0	13	0	
88102	Activiteiten van dag- en dienstcentra voor ouderen	28		33	0	22	0	
88103	Activiteiten van dagcentra voor minderjarigen met een lichamelijke handicap, met inbegrip van ambulante hulpverlening	22			0	0	0	
88104	Activiteiten van dagcentra voor volwassenen met een lichamelijke handicap, met inbegrip van ambulante hulpverlening	26			0	0	0	
88109	Overige maatschappelijke dienstverlening zonder huisvesting voor ouderen en lichamelijk gehandicapten	81		418	0	93	0	
88911	Kinderdagverblijven en crèches	3448	76	64	3	25	4	1
88912	Kinderopvang door onthaalmoeders	1421			0	0	0	
88919	Overige kinderopvang	104		66	0	167	0	
88991	Activiteiten van dagcentra voor minderjarigen met een mentale handicap, met inbegrip van ambulante hulpverlening	34			0	0	0	
88992	Activiteiten van dagcentra voor volwassenen met een mentale handicap, met inbegrip van ambulante hulpverlening	40			0	0	0	
88993	Ambulante hulpverlening aan drugs- en alcoholverslaafden	40			0	0	0	
88994	Integrale jeugdhulp zonder huisvesting	159			0	0	0	
88995	Beschutte en sociale werkplaatsen	135	82	33	29	139	91	69
88996	Algemeen welzijnswerk zonder huisvesting	199			0	0	0	
88999	Andere vormen van maatschappelijke dienstverlening zonder huisvesting, n.e.g.	2025	57	29	12	79	64	29
90011	Beoefening van uitvoerende kunsten door zelfstandig werkende artiesten	5925	79	54	19	41	13	7
90012	Beoefening van uitvoerende kunsten door artistieke ensembles	1796	90	44	22	85	17	6
90021	Promotie en organisatie van uitvoerende kunstevenementen	2131	64	47	24	94	46	26
90022	Ontwerp en bouw van podia	154	35	33	27	47	36	18
90023	Gespecialiseerde beeld-, verlichtings- en geluidstechnieken	3203	131	55	16	134	57	19
90029	Overige ondersteunende activiteiten voor de uitvoerende kunsten	608	151	33	22	122	48	10

GRAYDON		Dagen Klanten Krediet 2014			Dagen Leveranciers Krediet 2014			
NACE5	Sectoren	Aantal actieve	Q3	Med.	Q1	Q3	Med.	Q1
90031	Scheppende kunsten, m.u.v. ondersteunende diensten	2790	40	24	3	54	8	5
90032	Ondersteunende activiteiten voor scheppende kunsten	997	47	42	12	76	35	2
90041	Exploitatie van schouwburgen, concertzalen en dergelijke	495	97	50	16	96	61	14
90042	Exploitatie van culturele centra en multifunctionele zalen ten behoeve van culturele activiteiten	634	49	19	1	93	56	32
91011	Bibliotheken,mediatheken en ludotheken	199	999	194	1	865	46	37
91012	Openbare archieven	102		54		0	31	0
91020	Musea	153	111	5	4	42	13	7
91030	Exploitatie van monumenten en dergelijke toeristenattracties	336		25		301	62	14
91041	Botanische tuinen en dierentuinen	50		13		0	10	0
91042	Beheer en instandhouding van natuurgebieden	251	203	54	2	90	87	1
92000	Loterijen en kansspelen	628	40	11	3	69	39	18
93110	Exploitatie van sportaccommodaties	3422	65	23	9	128	56	27
93121	Activiteiten van voetbalclubs	1989	41	32	19	72	48	28
93122	Activiteiten van tennisclubs	403		15		0	10	0
93123	Activiteiten van overige balsportclubs	451				0	0	0
93124	Activiteiten van wielersportclubs	486		340		0	28	0
93125	Activiteiten van vechtsportclubs	343				0	0	0
93126	Activiteiten van watersportclubs	291	41	24	4	127	23	22
93127	Activiteiten van paardensportclubs	529	41	12	1	39	17	7
93128	Activiteiten van atletiekclubs	93				0	0	0
93129	Activiteiten van overige sportclubs	1441	67	57	1	133	46	24
93130	Fitnesscentra	1064	50	9	4	71	29	13
93191	Activiteiten van sportbonden en -federaties	213				0	0	0
93192	Zelfstandig werkende sportbeoefenaars	465		158		0	146	0
93199	Overige sportactiviteiten, n.e.g.	3153	71	49	17	78	30	10
93211	Exploitatie van kermisattracties	1112	49	24	3	48	3	2
93212	Exploitatie van pret- en themaparken	66	22	10	2	66	50	29
93291	Exploitatie van snooker- en biljartzalen	69	98	5	2	59	35	18
93292	Exploitatie van recreatiedomeinen	319	59	26	8	147	66	31
93299	Overige recreatie- en ontspanningsactiviteiten, n.e.g.	4949	73	28	9	72	41	15
94110	Bedrijfs- en werkgeversorganisaties	810	72	35	2	133	58	19
94120	Beroepsorganisaties	839	184	109	47	118	93	7
94200	Vakverenigingen	442				0	0	0
94910	Religieuze organisaties	3299				0	0	0
94920	Politieke organisaties	229				0	0	0
94991	Verenigingen op het vlak van jeugdwerk	1215				0	0	0

GRAYDON		Dagen Klanten Krediet 2014			Dagen Leveranciers Krediet 2014			
NACE5	Sectoren	Aantal actieve	Q3	Med.	Q1	Q3	Med.	Q1
94992	Verenigingen en bewegingen voor volwassenen	404				0	0	0
94993	Verenigingen op het vlak van ziektepreventie en gezondheidsbevordering	490				0	0	0
94994	Verenigingen op het vlak van milieu en mobiliteit	308				0	0	0
94995	Verenigingen op het vlak van ontwikkelingssamenwerking	690				0	0	0
94999	Overige verenigingen, n.e.g.	3523	123	94	21	167	55	3
95110	Reparatie van computers en randapparatuur	797	76	44	28	72	39	24
95120	Reparatie van communicatieapparatuur	55		45		0	54	0
95210	Reparatie van consumentenelektronica	835	52	24	9	55	30	8
95220	Reparatie van huishoudapparaten en van werktuigen voor gebruik in huis en tuin	274		106		0	32	0
95230	Reparatie van schoeisel en lederwaren	731	33	9	3	56	42	3
95240	Reparatie van meubelen en stoffering	482	101	80	28	30	12	1
95250	Reparatie van uurwerken en sieraden	204		299		776	115	7
95290	Reparatie van andere consumentenartikelen	1919	80	54	27	84	38	12
96011	Activiteiten van industriële wasserijen	450	61	47	12	86	53	30
96012	Activiteiten van wasserettes en wassalons ten behoeve van particulieren	1098	55	25	10	108	41	18
96021	Haarverzorging	19828	26	7	2	38	17	6
96022	Schoonheidsverzorging	15411	33	9	2	52	29	12
96031	Uitvaartverzorging	810	72	50	27	75	32	17
96032	Beheer van kerkhoven en activiteiten van crematoria	57	26	20	13	256	71	30
96040	Sauna's, solaría, baden enz.	4609	49	13	6	67	24	13
96091	Contactbemiddelingsbureaus en dergelijke	187		864		0	999	0
96092	Plaatsen van tatoeages en piercings	526		59		64	30	20
96093	Diensten in verband met de verzorging van huisdieren, m.u.v. veterinaire diensten	1248	112	41	2	280	33	9
96094	Africhten van huisdieren	423				0	0	0
96095	Pensions voor huisdieren	282	48	41	4	172	12	11
96099	Overige persoonlijke diensten	5462	97	53	29	82	49	28
97000	Huishoudens als werkgever van huishoudelijk personeel	3396	40	24	14	61	24	17
98100	Niet-gedifferentieerde productie van goederen door particuliere huis-houdens voor eigen gebruik					0	0	0
98200	Niet-gedifferentieerde productie van diensten door particuliere huis-houdens voor eigen gebruik	9				0	0	0
99000	Extraterritoriale organisaties en lichamen	429				0	0	0

Over Graydon

Het handelsinformatiekantoor Graydon Belgium nv is in Berchem gevestigd en vormt een ploeg van 100 medewerkers. Dankzij een dagelijkse gedetailleerde opvolging houdt het bedrijf een reusachtige databank up-to-date, gevoed met gegevens over alle in België gevestigde bedrijven, inclusief eenmanszaken en andere economische entiteiten.

Hiermee ontwikkelt Graydon Belgium nv modellen die zowel risico's als groeikansen van ondernemingen tot uitdrukking brengen. Zo rapporteert de studiedienst van Graydon Belgium nv macro-economische tendensen en onderhoudt het bedrijf intensieve banden met diverse officiële instanties.

Graydon Belgium nv richt zich vooral op het bedrijfsleven. Dankzij de databank kent elke geïnteresseerde de evoluties binnen elk individueel bedrijf. We bieden analyse-instrumenten aan die de rentabiliteit van zowel marketing- als verkoopstructuren actief ondersteunen. Graydon Belgium nv tekent voor de inbouw van beslissingssystemen op maat waarmee men de juiste zakenrelaties opspoor, accepteert en opvolgt.

Contact algemeen: 03 280 88 00- info@graydon.be