



(DE) adidas AG

DE01629088

Indice de
crédit
1,400

Pointage de
risque
92

Pointage
international
A

Probabilité de
défaut
0,08 %

Limite de
crédit
15M€

JAE
0

État
Actif

Tendances de
la JAE

Tendance des
demandes

The default risk is reckoned to be exceptional low. The business connection can be recommended.

Résumé

Renseignements sur la société

Renseignements sur le prêt

Nom de la société	adidas AG
Numéro de TVA	DE132490588
Type d'inscription	90762 Fürth
Numéro d'enregistrement	HRB 3868
Date d'inscription	18/04/1989
Capital social	200,4m€
Formulaire juridique	Public limited company
Activité principale	32.99 - Other manufacturing n.e.c.

Coordonnées

Adresse	Adi-Dassler-Straße 1, 91074 Herzogenaurach afficher sur la carte
Site Web	adidas-group.com
Numéro de téléphone	+499132840
Numéro de télécopieur	09132842241
Courriel	investor.relations@adidas.de

Information sommaire

Bénéfices

2020	19,8b€
2019	23,6b€
2018	21,9b€

Renseignements sur les employés

2020	greater than 2000
2019	greater than 2000
2018	greater than 2000

⚠ Remarque importante : Si le taux de rotation ou le nombre d'employés sont donnés sous forme de fourchette, l'information est estimée et fondée sur des données statistiques.

Événements juridiques

Date	Description
06/08/2021	Amendment of the Articles of Association
06/08/2021	List of Supervisory Board members submitted
12/05/2021	Shareholders' meeting; Annual General Meeting
20/08/2020	Merging
11/08/2020	Shareholders' meeting; Annual General Meeting

18/07/2020	Merger announcement
02/07/2020	Merger announcement
30/06/2020	Merging
08/07/2019	Amendment of the Articles of Association
13/06/2019	Amendment of the Articles of Association
12/06/2019	List of Supervisory Board members submitted
09/05/2019	Shareholders' meeting; Annual General Meeting
14/12/2018	Amendment of the Articles of Association
14/12/2018	Capital - Designation
14/12/2018	Capital - Decrease
18/10/2018	Shareholders' meeting; Annual General Meeting

Société de portefeuille détentrice

Pays	Nom de la société	Numéro de sécurité	Numéro de société	État
(DE)	ADIDAS AG	DE01629088	HRB 3868	● Active

161 sociétés dans la structure nationale du groupe

Afficher le groupe

Principales données financières

Cumul annuel à ce jour	31/12/2020		31/12/2019		31/12/2018
Valeur nette	6,7b€	5,2% ▼	7,1b€	10,9% ▲	6,4b€
Fonds de roulement	717m€	91,3% ▼	8,2b€	21,3% ▲	6,8b€
Profit avant impôts	575m€	77,5% ▼	2,6b€	7,6% ▲	2,4b€

Sommaire des détails des paiements



Remarque importante : Le sigle « JAE » correspond au nombre moyen de jours de retard pondéré en fonction des dates et des montants des factures. Le calcul utilise toutes les lignes d'opérations commerciales reçues des fournisseurs du Programme de paiements commerciaux. Creditsafe souligne qu'il ne s'agit pas d'une statistique fondée sur des données représentatives et complètes. Les lignes d'opérations commerciales disponibles peuvent contenir des cas occasionnels qui ne sont pas représentatifs. Il est possible que les sociétés ayant un nombre de JAE élevé paient à temps à d'autres occasions.

Contribuer à bâtir le plus grand bassin d'expériences de paiement au monde

En apprendre plus

Événements récents

Date	Description
01/09/2021	New accounts filed

Commentaires

- ⊕ The previous financials saw a decrease in Revenue of 16,06 %.
- ⊕ Pre-tax profits decreased by 77,52 % with the latest financials.
- ⊕ The company saw an decrease in Working Capital of 91,29 % with the latest financials.

Renseignements supplémentaires

Contrats juridiques

Date	Type de relation	Entre	Et	Détails
18/10/2018	-	adidas AG	adidas AG	Partner agreement
14/06/2014	Merger	adidas AG	GEV Grundstücks-Beteiligungsgesellschaft Herzogenaurach mbH	-
30/08/2013	Merger	Herzo-Base Management GmbH	adidas AG	-
01/03/1991	Domination/ Profit transfer agreement	adidas Insurance & Risk Consultants GmbH	adidas AG	Domination and profit transfer agreement
-	Spinn-off	adidas Beteiligungsgesellschaft mbH	adidas AG	-
-	Merger	ASL - American Sports and Leisure Vertriebs GmbH	adidas AG	-
-	Merger	GEV Grundstücks-Beteiligungsgesellschaft Herzogenaurach mbH	adidas AG	-
-	Merger	World of Commerce Management GmbH	adidas AG	-
-	Merger	adidas Business Services GmbH	adidas AG	-
-	Merger	adidas anticipation GmbH	adidas AG	-
-	-	adidas Business Services GmbH	adidas AG	Merging intention published
-	-	adidas anticipation GmbH	adidas AG	Merging intention published

Renseignements sur le vérificateur

Vérificateur	Description
-	The company is exempt from audit

Détails bancaires

Code de banque	Nom de la banque	CIB	Adresse
76320072	Unicredit Bank - Hypovereinsbank	HYVEDEMM417	91051 Erlangen
76080040	Commerzbank Vormalis Dresdner Bank	DRESDEFF760	90327 Nürnberg
76070012	Deutsche Bank	DEUTDEMM760	90101 Nürnberg
76020070	Unicredit Bank - Hypovereinsbank	HYVEDEMM460	90327 Nürnberg

Fins commerciales

Entwicklung, die Herstellung und der Vertrieb von Textilien, Schuhen, Geräten und sonstigen Produkten sowie von IT-basierten Anwendungen und Erzeugnissen und die Erbringung von Dienstleistungen in den Bereichen Sport und Freizeit sowie in den angrenzenden Bereichen.

Codes d'activité économique supplémentaires

Code d'activité économique (WZ 2008)	Description
32.99	Other manufacturing n.e.c.
46.41	Wholesale of textiles
47.71	Retail sale of clothing in specialised stores
13.99	Manufacture of other textiles n.e.c.
47.64.2	Retail sale of sports and camping goods in specialised stores (excl. camping furniture)

Adresses précédentes

Adresse	Pays
Adi-Dassler-Platz 1 - 3, 91074 Herzogenaurach	-

Autres coordonnées

Numéro de télécopieur	09132842241	Site Web	adidas-group.com
Adresse courriel	investor.relations@adidas.de		

Pointage/limite

Résumé du pointage

Indice de crédit actuel	Indice de crédit précédent	Solvabilité	Excellent risk profile The default risk is reckoned to be exceptional low. The business connection can be recommended.
1,400	1,000	Évaluation	

Description du pointage

	Indice de crédit	Pointage	Probabilité de défaut	Catégorie	Description de l'indice actuel
●	1,0 - 1,4	100 - 91	0,000% - 0,093%	A	Excellent profil de risque
●	1,5 - 1,9	90 - 81	0,093% - 0,175%	A	Profil de risque très faible
●	2,0 - 2,4	80 - 71	0,175% - 0,328%	B	Profil de risque faible
●	2,5 - 2,9	70 - 61	0,328% - 0,614%	B	Profil de risque moyen
●	3,0 - 3,4	60 - 51	0,614% - 1,147%	C	Profil de risque modéré
●	3,5 - 3,9	50 - 35	1,147% - 3,081%	C	Profil de risque accru
●	4,0 - 4,3	34 - 25	3,081% - 5,634%	D	Profil de risque élevé
●	4,4 - 4,9	24 - 15	5,634% - 10,067%	D	Profil de risque très élevé
●	5,0	14 - 1	10,067% - 99,999%	D	Profil de risque extrêmement élevé
●	6,0	-	-	E	Non coté(e)

Limite de crédit

Limite actuelle	Limite précédente	Définition
15M€	15M€	La limite de crédit recommandée par Creditsafe est calculée à l'aide d'une formule qui analyse les renseignements tirés des comptes financiers et de l'historique de paiement d'une société. La limite de crédit de la société enregistrée représente le montant total de crédit recommandé qui devrait être en cours à tout moment.

Limite du contrat	
Limite actuelle	Définition
50M€	Une limite de contrat est la valeur suggérée d'un contrat qu'une société peut gérer. Il s'agit d'une évaluation de la société et de son aptitude à exécuter un contrat précis. Elle repose principalement sur la valeur des ventes que la société peut générer.

Dirigeants

Administrateurs

Sommaire - Administrateurs/actionnaires		
Total - Administrateurs actuels	Total - Administrateurs précédents	Signataires autorisés
6	8	47

Administrateurs actuels			
Nom	Fonction	Procuration de signature	Date de la nomination
Ms Amanda Rajkumar	Member of the managing board	-	29/01/2021
Adresse	Date de naissance	Sexe	Rendez-vous actuels
Herzogenaurach	12/05/1972	Female	1
Mr Brian Grevy	Member of the managing board	-	03/02/2020
Adresse	Date de naissance	Sexe	Rendez-vous actuels
Lidingö	29/03/1971	Male	1
Mr Martin Shankland	Member of the managing board	-	09/03/2019
Adresse	Date de naissance	Sexe	Rendez-vous actuels
Herzogenaurach	23/12/1971	Male	1
Mr Harm Ohlmeyer	Member of the managing board	General power of representation	17/03/2017
Adresse	Date de naissance	Sexe	Rendez-vous actuels
Röttenbach	06/03/1968	Male	1
Mr Kasper Rorsted	Member of the managing board	-	08/08/2016
Adresse	Date de naissance	Sexe	Rendez-vous actuels
Pöcking	24/02/1962	Male	1
Mr Roland Auschel	Member of the managing board	General power of representation	20/11/2013
Adresse	Date de naissance	Sexe	Rendez-vous actuels
Erlangen	25/08/1963	Male	1

Signataires autorisés

Sommaire - Administrateurs/actionnaires

Total - Administrateurs actuels	Total - Administrateurs précédents	Signataires autorisés
6	8	47

Signataires autorisés

Nom	Fonction	Date de la nomination		
Stewart Angus	Authorized representative	13/06/2016		
Adresse	Date de naissance	Sexe	Rendez-vous actuels	
Panama-City (Panama), DE	16/04/1968	Male	0	
Aimee Arana	Authorized representative	25/05/2021		
Adresse	Date de naissance	Sexe	Rendez-vous actuels	
Falkendor f, DE	08/02/1977	Female	0	
Sigrid Bührle	Authorized representative	06/07/2021		
Adresse	Date de naissance	Sexe	Rendez-vous actuels	
Fürth, DE	23/05/1967	Female	0	
Marcelo Colombo	Authorized representative	11/08/2021		
Adresse	Date de naissance	Sexe	Rendez-vous actuels	
Aguas Santas Maia/ Portugal, ES	08/08/1982	Male	0	
Melanie Deschner	Authorized representative	06/07/2015		
Adresse	Date de naissance	Sexe	Rendez-vous actuels	
Wendelstein, DE	14/09/1972	Female	0	
Jürgen Drebes	Authorized representative	08/05/2018		
Adresse	Date de naissance	Sexe	Rendez-vous actuels	
Herzogenaurach, DE	26/01/1977	Male	0	
Christian Dzieia	Authorized representative	06/07/2015		
Adresse	Date de naissance	Sexe	Rendez-vous actuels	
Nürnberg, DE	21/07/1976	Male	1	
Christian Dzieia	Authorized representative	18/12/2018		
Adresse	Date de naissance	Sexe	Rendez-vous actuels	
Fürth, DE	21/07/1976	Unknown	1	
JörgVolker Döring	Authorized representative	18/12/2018		
Adresse	Date de naissance	Sexe	Rendez-vous actuels	
Nürnberg, DE	31/07/1970	Unknown	0	
Thomas Theo Eichhorn	Authorized representative	18/06/2009		
Adresse	Date de naissance	Sexe	Rendez-vous actuels	
Sonnefeld, DE	22/05/1964	Male	0	
Klaus Fischer	Authorized representative	07/03/2011		
Adresse	Date de naissance	Sexe	Rendez-vous actuels	
Erlangen, DE	30/03/1966	Male	0	
Vicky Free	Authorized representative	25/05/2021		
Adresse	Date de naissance	Sexe	Rendez-vous actuels	
Nürnberg, DE	08/07/1970	Female	0	

Nicole Ghezali	Authorized representative	14/04/2021		
Adresse	Date de naissance	Sexe	Rendez-vous actuels	
Herzogenaurach, DE	13/05/1972	Female	0	
Nigel Griffiths	Authorized representative	13/08/2019		
Adresse	Date de naissance	Sexe	Rendez-vous actuels	
Herzogenaurach, DE	04/06/1960	Male	0	
Claus Heckerott	Authorized representative	18/08/2003		
Adresse	Date de naissance	Sexe	Rendez-vous actuels	
Herzogenaurach, 91074, DE	19/09/1962	Male	0	
Jan Heinemann	Authorized representative	11/08/2021		
Adresse	Date de naissance	Sexe	Rendez-vous actuels	
Köln, DE	10/03/1973	Unknown	0	
Silja Hintz	Authorized representative	02/01/2020		
Adresse	Date de naissance	Sexe	Rendez-vous actuels	
Nürnberg, DE	19/12/1978	Female	0	
Arthur Hoeld	Authorized representative	08/08/2016		
Adresse	Date de naissance	Sexe	Rendez-vous actuels	
Nürnberg, DE	22/11/1969	Male	0	
Andreas Hubert	Authorized representative	25/05/2021		
Adresse	Date de naissance	Sexe	Rendez-vous actuels	
Luzern, CH	20/11/1975	Male	0	
Björn Jäger	Authorized representative	13/06/2016		
Adresse	Date de naissance	Sexe	Rendez-vous actuels	
Nürnberg, DE	29/03/1977	Male	0	
Sven Kuennemann	Authorized representative	18/08/2020		
Adresse	Date de naissance	Sexe	Rendez-vous actuels	
Stuhr, DE	20/11/1980	Male	0	
Markus Kürten	Authorized representative	07/09/2007		
Adresse	Date de naissance	Sexe	Rendez-vous actuels	
Herzogenaurach, 91074, DE	13/09/1975	Male	0	
Wolfram Lipp	Authorized representative	09/10/2019		
Adresse	Date de naissance	Sexe	Rendez-vous actuels	
Oberasbach, DE	20/04/1970	Male	0	
Claus - Peter Mayer	Authorized representative	09/10/2019		
Adresse	Date de naissance	Sexe	Rendez-vous actuels	
Nürnberg, DE	24/04/1967	Male	0	
Daniel Mende	Authorized representative	01/03/2019		
Adresse	Date de naissance	Sexe	Rendez-vous actuels	
Forchheim, DE	12/05/1973	Male	0	

Nous n'avons fourni que les 25 premières rangées de données. Pour d'autres rangées, veuillez visiter notre site Web ou communiquer avec votre gestionnaire de compte.

Administrateurs précédents

Sommaire - Administrateurs/actionnaires

Total - Administrateurs actuels	Total - Administrateurs précédents	Signataires autorisés
6	8	47

Administrateurs précédents

Nom	Fonction	Date de démission	● Rendez-vous actuels	● Nominations précédentes
Mr Gil Steyaert	Member of the managing board	08/03/2019	0	1
Mr Robin Stalker	Member of the managing board	08/06/2017	0	5
Mr Herbert Hainer	Member of the managing board	16/11/2016	2	2
Mr Erich Stamminger	Member of the managing board	18/03/2014	0	1
Mr Glenn Bennet	Member of the managing board	13/09/2017	0	1
Ms Karen Parkin	Member of the managing board	13/07/2020	0	1
Mr Eric Liedtke	Member of the managing board	02/01/2020	0	1
Ms Gil Steyaert	Member of the managing board	09/03/2019	0	1

Actionnaires

Actionnaires

Nom	Actions	Ville	Pays
Institutionelle Investoren	91.00%	-	-
Private Anleger	8.00%	-	-
adidas AG	1.00%	Herzogenaurach	(DE)

Groupe

Structure du groupe

Résumé



Structure du groupe


























161 sociétés dans 63 pays

























Actions minoritaires

2 sociétés dans 1 pays




















Structure du groupe

Nom de la société	Pays	Action	Dernières données financières	Numéro de sécurité	Cote	Limite	Produits
 ADIDAS AG	(DE)	-	31/12/2020	DE01629088	● 92	● 15M€	20B€
 ADIDAS LEVANT LIMITED	(AE)	-	-	AE10581412	-	-	-

	ADIDAS AUSTRIA GMBH	(AT)	-	31/12/2019	AT04657791	-	-	-
	ADIDAS, OOO	(RU)	-	-	-	-	-	-
	ADIDAS SPORT GMBH	(CH)	-	-	CH01071988	35	200KCHF	-
	ADIDAS BETEILIGUNGSGESELLSCHAFT MBH	(DE)	-	31/12/2020	DE00725928	● 84	● 15M€	-
	ADIDAS ESPAÑA	(ES)	-	31/12/2020	ES02293925	● 60	-	354M€
	ADIDAS ESPANA SAU	(ES)	-	-	-	-	-	-
	ADIDAS HONG KONG LIMITED	(HK)	-	-	-	-	-	-
	ADIDAS SPORTS	(CN)	-	-	-	-	-	-
	ADIDAS SPORTS (CHINA) CO., LTD.	(CN)	-	-	-	-	-	-
	ADIDAS INTERNATIONAL PROPERTY HOLDING	(NL)	-	-	NL02868980	-	● 0€	-
	ADIDAS CDC IMMOBILIENINVEST GMBH	(DE)	-	31/12/2018	DE02775097	● 81	● 610K€	-
	ADIDAS DO BRASIL LTDA.	(BR)	-	-	-	-	-	-
	ADIDAS FRANCHISE BRASIL SERVICOS LTDA	(BR)	-	-	-	-	-	-
	GEV GRUNDSTÜCKSGESELLSCHAFT HERZOGENA	(DE)	-	31/12/2012	DE00899333	Inactive	0€	-
	ADIDAS INSURANCE & RISK CONSULTANTS GMBH	(DE)	-	31/12/2020	DE01576127	● 86	● 615K€	-
	WORLD OF COMMERCE MANAGEMENT GMBH	(DE)	-	31/12/2012	DE02013817	Inactive	0€	-
	WORLD OF COMMERCE GMBH & CO. KG	(DE)	-	31/12/2012	DE02099778	Inactive	0€	-
	FACTORY OUTLET HERZO-BASE GMBH & CO. KG	(DE)	-	31/12/2012	DE02100412	Inactive	0€	-
	HOTEL HERZO-BASE GMBH & CO. KG	(DE)	-	31/12/2012	DE02101052	Inactive	0€	-
	GEV GRUNDSTÜCKS-BETEILIGUNGSGESELLSCHAFT	(DE)	-	31/12/2013	DE02479894	Inactive	0€	-
	HERZO-BASE MANAGEMENT GMBH	(DE)	-	31/12/2012	DE02590272	Inactive	0€	-
	ADIDAS ANTICIPATION GMBH	(DE)	-	31/12/2019	DE20491713	Inactive	0€	-
	ADIDAS BUSINESS SERVICES GMBH	(DE)	-	31/12/2019	DE30733401	Inactive	0€	-
	REEBOK MARKETING GMBH	(DE)	-	31/12/2020	DE31018552	● 69	● 610K€	-
	ADIDAS SALOMON MIDDLE EAST LLC	(FR)	-	-	FR07055170	-	-	-

	ADIDAS FRANCE	(FR)	-	31/12/2020	FR21979878	● 100	● 5M€	764M€
	ADIDAS EMERGING MARKETS L.L.C	(AE)	-	-	AE00790372	-	-	-
	ADIDAS(FUJEIRAH CITY CENTER)	(AE)	-	-	-	-	-	-
	ADIDAS LEBANON S.A.L.	(LB)	-	-	-	-	-	-
	ADIDAS MIDDLE EAST S.A.L.	(LB)	-	-	-	-	-	-
	ADIDAS JAPAN K.K.	(JP)	-	-	JP009539783	● 65	● 5M¥	-
	ADIDAS INDUSTRIAL SA DE CV	(MX)	-	-	MX00062392	● 49	● 5K\$	500K\$
	ADIDAS DE MEXICO SA DE CV	(MX)	-	-	MX00077081	● 42	● 100K\$	35M\$
	REEBOK DE MEXICO SA DE CV	(MX)	-	-	MX01059979	● 49	● 20K\$	4M\$
	ADIDAS (MALAYSIA) SDN BHD	(MY)	-	31/12/2019	MY03025170	-	● 0RM	95,3MRM
	ADIDAS BENELUX B.V.	(NL)	-	-	NL01017948	-	● 0€	-
	ADIDAS INTERNATIONAL B.V.	(NL)	-	-	NL01990207	-	● 0€	-
	ADIDAS DANMARK A/S	(DK)	-	31/12/2020	DK03048728	● 80	● 1,1Mkr	-
	ADIDAS SPORTING GOODS LTD	(EG)	-	-	EG00148885	-	-	-
	GLOBAL MERCHANDISING	(ES)	-	31/12/2018	ES00107806	● 80	● 832K€	34,5M€
	CCM HOCKEY OY	(FI)	-	31/12/2018	FI00821281	75	30K€	9,5M€
	ADIDAS SUOMI OY	(FI)	-	31/12/2020	FI00922336	2	-	29,6M€
	ADIDAS CROATIA D.O.O.	(HR)	-	-	HR90146726	-	-	-
	PT ADIDAS INDONESIA	(ID)	-	-	ID00009383	-	-	-
	ADIDAS (IRELAND) LIMITED	(IE)	-	31/12/2019	IE00123761	● 73	● 335K€	36,3M€
	ADIDAS INTERNATIONAL RE DESIGNATED ACTI	(IE)	-	31/12/2020	IE00357141	● 77	● 2,7M€	28,7M€
	ADIDAS ITALY S.P.A.	(IT)	-	31/12/2020	IT09000455	● 89	● 3M€	425,8M€
	ADIDAS INTERNATIONAL TRADING B.V.	(NL)	-	-	NL02004780	-	● 0€	-
	ADIDAS INTERNATIONAL TRADING B.V.	(NL)	-	-	NL02004781	-	● 0€	-
	ADIDAS SOURCING LIMITED	(HK)	-	-	-	-	-	-
	ADIDAS SOURCING LIMITED	(ID)	-	-	-	-	-	-
	ADIDAS SALOMON KOREA TECHNICAL SERV	(KR)	-	-	-	-	-	-

	THE REPRESENTATIVE OFFICE OF ADIDAS S (VN)	(VN)	-	-	-	-	-	-	-
	ADIDAS INTERNATIONAL MARKETING B.V.	(NL)	-	-	NL02041602	-	● 0€	-	-
	ADIDAS INTERNATIONAL FINANCE B.V.	(NL)	-	-	NL02087341	-	● 0€	-	-
	ADIDAS VENTURES B.V.	(NL)	-	-	NL02791665	-	● 0€	-	-
	ADIDAS INFRASTRUCTURE HOLDING B.V.	(NL)	-	-	NL03443505	-	● 0€	-	-
	TRAFFORD PARK DC LIMITED	(GB)	-	31/12/2019	UK04067524	● 90	● 150K€	1,7M€	-
	CONCEPT SPORT, S.A.	(PA)	-	-	PA90051349	-	-	-	-
	ADIDAS MARKET LAM, S.A.	(PA)	-	-	PA90647189	-	-	-	-
	ADIDAS (U.K.) LIMITED	(GB)	-	31/12/2020	UK00747986	● 100	● 3,3M€	1B€	-
	ADISPORT CORPORATION	(US)	-	-	US31200836	● 17	● Opérations de-	-	-
	ADIDAS NORTH AMERICA, INC.	(US)	-	-	-	-	-	-	-
	ADIDAS AMERICA INC	(US)	-	-	US24519666	● 60	● 1M\$	300M\$	-
	TEXTRONICS, INC.	(US)	-	-	US46103963	● 42	● 30K\$	4M\$	-
	ADIDAS GROUP	(US)	-	-	US86699055	● 81	● 450K\$	30M\$	-
	TEXTRONICS, INC.	(US)	-	-	-	-	-	-	-
	ADIDAS VIETNAM COMPANY LIMITED	(VN)	-	-	-	-	-	-	-
	LIFE SPORT LTD	(IL)	-	-	-	-	-	-	-
	ADIDAS (CHINA) CO.,LTD.	(CN)	-	-	-	-	-	-	-
	ADIDAS ARGENTINA S.A.	(AR)	-	-	-	-	-	-	-
	ADIDAS CROATIA D.O.O.	(HR)	-	-	-	-	-	-	-
	ADIDAS INDONESIA, PT	(ID)	-	-	-	-	-	-	-
	ADIDAS MARKET LAM, S.A.	(PA)	-	-	-	-	-	-	-
	ADIDAS PORTUGAL - ARTIGOS DE DESPORTO, S (PT)	(PT)	-	-	-	-	-	-	-
	ADIDAS ROMANIA SRL	(RO)	-	-	-	-	-	-	-
	ADIDAS SERVICES LIMITED	(HK)	-	-	-	-	-	-	-
	ADIDAS SPORTING GOODS LTD.	(EG)	-	-	-	-	-	-	-
	ADIDAS TAIWAN LIMITED	(TW)	-	-	-	-	-	-	-

	CONCEPT SPORT, S.A.	(PA)	-	-	-	-	-	-
	REEBOK ARGENTINA S.A.	(AR)	-	-	-	-	-	-
	ADIDAS SERBIA DOO BEOGRAD	(RS)	-	-	-	-	-	-
	ADIDAS SPOR MALZEMELERI SATIS VE PAZARL ^(TR)		-	-	-	-	-	-
	ADIDAS BENELUX B.V.	(NL)	-	-	NL03651670	-	● 0€	-
	ADIDAS NORGE AS	(NO)	-	31/12/2019	NO00186685	● 70	● 1,2Kkr	637,4Kkr
	ADIDAS NEW ZEALAND LIMITED	(NZ)	-	-	NZ90240193	-	-	-
	ADIDAS LATIN AMERICA S.A.	(PA)	-	-	PA90428911	-	-	-
	ADIDAS SVERIGE AKTIEBOLAG	(SE)	-	31/12/2020	SE00592544	83	105,3Kkr	1,8Mkr
	ADIDAS SINGAPORE PTE LTD	(SG)	-	-	SG90011255	-	-	-
	ADIDAS TRGOVINA D.O.O.	(SI)	-	-	SI90063005	-	-	-
	SLD OF ADIDAS/REEBOX	(US)	-	-	US33487627	● 51	● 3,5K\$	-
	REEBOK INTERNATIOANAL LTD	(US)	-	-	US87064438	● 70	● 225K\$	18,1M\$
	SPORTS LICENSED DIVISION OF THE ADIDAS GI	(US)	-	-	-	-	-	-
	ADIDAS FINANCE SPAIN SA	(ES)	-	-	-	-	-	-
	ADIDAS (SUZHOU) CO., LTD.	(CN)	-	-	-	-	-	-
	ADIDAS-UKRAINA, DP	(UA)	-	-	-	-	-	-
	ADIDAS BUSINESS SERVICES (DALIAN) CO., LTD.	(CN)	-	-	-	-	-	-
	ADIDAS BUDAPEST SPORTCIKKELOEALLITO ES KE ^(HU)		-	-	-	-	-	-

La structure de groupe comprend plus de 100 sociétés. Veuillez visiter notre site Web pour consulter la structure complète du groupe

Actions minoritaires

Nom de la société	Pays	Action	Dernières données financières	Numéro de sécurité	Pointage	Limite	Produits
FC Bayern München AG	(DE)	9.09%	30/06/2020	DE01745183	● 88	15M€	698M€
adidas AG	(DE)	1%	31/12/2020	DE01629088	● 92	15M€	20B€

Données financières

HGB

Exercice financier

	31/12/2020	31/12/2019	31/12/2018
Nombre de semaines	52	52	52
Devise	EUR	EUR	EUR

Comptes consolidés	Oui	Oui	Oui
Type de comptabilité financière	HGB	HGB	HGB

Actifs

	31/12/2020		31/12/2019		31/12/2018
A. Actifs	8,9b€	2,9% ▲	8,7b€	49,2% ▲	5,8b€
I. Biens incorporels	4,6b€	13,3% ▼	5,4b€	271,4% ▲	1,4b€
II. Immobilisations (actifs à long terme)	2,2b€	9,4% ▼	2,4b€	6,4% ▲	2,2b€
III. Actifs financiers	2,1b€	128,5% ▲	920m€	28,0% ▼	1,3b€
B. Actifs à court terme	12,2b€	11,1% ▲	10,9b€	11,4% ▲	9,8b€
I. Stock	4,4b€	7,6% ▲	4,1b€	18,6% ▲	3,4b€
II. Comptes clients et autres actifs	3,8b€	18,7% ▼	4,6b€	23,8% ▲	3,7b€
provenant des comptes à recevoir	2b€	25,6% ▼	2,6b€	8,6% ▲	2,4b€
IV. Actifs liquides	4b€	79,9% ▲	2,2b€	15,6% ▼	2,6b€
D. Impôt reporté (actifs)	-	-	1,1b€	-	-
Total du bilan	21,1b€	1,8% ▲	20,7b€	32,5% ▲	15,6b€

Passifs

	31/12/2020		31/12/2019		31/12/2018
A. Valeur nette	6,7b€	5,2% ▼	7,1b€	10,9% ▲	6,4b€
I. Capital souscrit	195m€	0,5% ▼	196m€	1,5% ▼	199m€
Valeur nette fixe	0€	-	0€	-	0€
Valeur nette variable	0€	-	0€	-	0€
II. Réserve de capital	237m€	-	-	-	-
III. Réserve sur bénéfices	6,3b€	5,2% ▼	6,6b€	6,8% ▲	6,2b€
B. Régularisations	2,1b€	16,8% ▼	2,6b€	58,8% ▲	1,6b€
provenant de l'accumulation des droits à pension	284m€	24,0% ▲	229m€	6,9% ▼	246m€
provenant des provisions pour impôt	-	-	618m€	-	-
C. Passifs	11,4b€	6,0% ▲	10,8b€	45,8% ▲	7,4b€
provenant des comptes fournisseurs	2,4b€	11,6% ▼	2,7b€	17,5% ▲	2,3b€
E. Passifs fiscaux reportés	803m€	186,8% ▲	280m€	15,7% ▲	242m€
TOTAL DES PASSIFS AU BILAN	21,1b€	1,8% ▲	20,7b€	32,5% ▲	15,6b€

Profits et pertes

	31/12/2020		31/12/2019		31/12/2018
--	------------	--	------------	--	------------

Taux de rotation	19,8b€	16,1% ▼	23,6b€	7,9% ▲	21,9b€
Autres produits d'exploitation	125m€	40,5% ▼	210m€	18,0% ▲	178m€
Autres coûts	9,2b€	7,7% ▼	10b€	217,6% ▲	3,1b€
Résultat d'exploitation	750m€	110,4% ▲	-7,2b€	403,3% ▼	2,4b€
provenant d'autres intérêts et recettes semblables	29m€	54,7% ▼	64m€	12,3% ▲	57m€
provenant des intérêts et charges semblables	204m€	22,9% ▲	166m€	253,2% ▲	47m€
Résultats d'exploitation ordinaires (exploitation et résultat financier)	575m€	77,5% ▼	2,6b€	7,6% ▲	2,4b€
Impôt	146m€	77,2% ▼	640m€	-	-
Autres impôts	-	-	-	-	674m€
Résultat net	429m€	78,3% ▼	2b€	16,0% ▲	1,7b€

Exercice financier

	31/12/2018
Nombre de semaines	52
Devise	EUR
Comptes consolidés	Non
Type de comptabilité financière	HGB

Actifs

	31/12/2018
A. Actifs	5,2b€
I. Biens incorporels	161,9m€
II. Immobilisations (actifs à long terme)	688,2m€
III. Actifs financiers	4,4b€
B. Actifs à court terme	4,2b€
I. Stock	46,5m€
II. Comptes clients et autres actifs	2,7b€
provenant des comptes à recevoir	139,2m€
III. Titres	604,2m€
IV. Actifs liquides	873,8m€
C. Charges payées d'avance	99,6m€
E. Différence active entre la répartition des actifs	5,3m€
Total du bilan	9,5b€

Passifs

	31/12/2018
A. Valeur nette	2,6b€
I. Capital souscrit	199,2m€

Valeur nette fixe	0€
Valeur nette variable	0€
II. Réserve de capital	1,3b€
III. Réserve sur bénéfices	404m€
Bénéfice/perte au bilan	705,4m€
B. Régularisations	699,4m€
provenant de l'accumulation des droits à pension	133,1m€
provenant des provisions pour impôt	33,1m€
C. Passifs	6,1b€
provenant des comptes fournisseurs	169,2m€
D. Revenu reporté	19,5m€
TOTAL DES PASSIFS AU BILAN	9,5b€

Profits et pertes

	31/12/2018
Taux de rotation	4,1b€
Changement dans les stocks	594k€
Autres produits d'exploitation	515,9m€
Coût des matières premières	1,5b€
Personnel	730,9m€
Amortissement	97,6m€
Autres coûts	2,3b€
Résultat d'exploitation	-4,9m€
provenant d'autres intérêts et recettes semblables	48,1m€
provenant des intérêts et charges semblables	51,4m€
Résultat financier	1,5b€
Résultats d'exploitation ordinaires (exploitation et résultat financier)	1,5b€
Impôt	113m€
Autres impôts	1m€
Résultat net	1,4b€

IFRS

Exercice financier	31/12/2020	31/12/2019	31/12/2018
Nombre de semaines	52	52	52
Devise	EUR	EUR	EUR

Comptes consolidés	Oui	Oui	Oui
Types de comptabilité financière	IFRS	IFRS	IFRS

Biens corporels

	31/12/2020		31/12/2019		31/12/2018
Terrains et bâtiments	0€	-	0€	-	0€
Installations et machinerie	0€	-	0€	-	0€
Autres	2,2b€	9,4% ▼	2,4b€	6,4% ▲	2,2b€
Total	2,2b€	9,4% ▼	2,4b€	6,4% ▲	2,2b€

Biens incorporels

	31/12/2020		31/12/2019		31/12/2018
Écart d'acquisition	0€	100,0% ▼	1,3b€	1,0% ▲	1,2b€
Autres	4,6b€	13,3% ▲	4,1b€	2,0K% ▲	196m€
Total	4,6b€	13,3% ▼	5,4b€	271,4% ▲	1,4b€

Autres immobilisations

	31/12/2020		31/12/2019		31/12/2018
Investissements	0€	-	0€	-	0€
Prêts au groupe	0€	-	0€	-	0€
Autres prêts	0€	-	0€	-	0€
Immobilisations diverses	2,1b€	128,5% ▲	920m€	28,0% ▼	1,3b€
Total	2,1b€	128,5% ▲	920m€	28,0% ▼	1,3b€
Total des immobilisations	8,9b€	2,9% ▲	8,7b€	49,2% ▲	5,8b€

Stock

	31/12/2020		31/12/2019		31/12/2018
Matière première	0€	-	0€	-	0€
Travaux en cours	0€	-	0€	-	0€
Produits finis	0€	-	0€	-	0€
Autres stocks	4,4b€	7,6% ▲	4,1b€	18,6% ▲	3,4b€
Total	4,4b€	7,6% ▲	4,1b€	18,6% ▲	3,4b€

Comptes clients

	31/12/2020		31/12/2019		31/12/2018
Opérations commerciales	2b€	25,6% ▼	2,6b€	8,6% ▲	2,4b€
Groupe	0€	-	0€	-	0€
Exigibles après 1 an	0€	-	0€	-	0€

Divers	1,8b€	9,7% ▼	2b€	51,8% ▲	1,3b€
Total	3,8b€	18,7% ▼	4,6b€	23,8% ▲	3,7b€
Liquidités	4b€	79,9% ▲	2,2b€	15,6% ▼	2,6b€
Autres actifs à court terme	0€	100,0% ▼	1,1b€	-	0€
Total des actifs à court terme	12,2b€	1,0% ▲	12b€	22,6% ▲	9,8b€
Total des actifs	21,1b€	1,8% ▲	20,7b€	32,5% ▲	15,6b€

Passifs

	31/12/2020		31/12/2019		31/12/2018
Opérations commerciales	2,4b€	11,6% ▼	2,7b€	17,5% ▲	2,3b€
Banque	0€	-	0€	-	0€
Autres prêts/financement	0€	-	0€	-	0€
Groupe	0€	-	0€	-	0€
Divers	12b€	9,6% ▲	10,9b€	57,1% ▲	6,9b€
Total	14,4b€	5,4% ▲	13,6b€	47,3% ▲	9,2b€

Capital social et réserves

	31/12/2020		31/12/2019		31/12/2018
Capital appelé	195m€	0,5% ▼	196m€	1,5% ▼	199m€
Prime d'émission	0€	-	0€	-	0€
Réserves sur bénéfices	0€	-	0€	-	0€
Autres réserves	6,5b€	5,3% ▼	6,9b€	11,3% ▲	6,2b€
Total de la valeur nette des actionnaires	6,7b€	5,2% ▼	7,1b€	10,9% ▲	6,4b€

Autres éléments financiers

	31/12/2020		31/12/2019		31/12/2018
Valeur nette	2,1b€	20,3% ▲	1,7b€	65,4% ▼	4,9b€
Fonds de roulement	-2,2b€	38,4% ▼	-1,6b€	382,8% ▼	564m€
Total des actifs	21,1b€	1,8% ▲	20,7b€	32,5% ▲	15,6b€
Total des passifs	14,4b€	5,4% ▲	13,6b€	47,3% ▲	9,2b€

Profits et pertes

	31/12/2020		31/12/2019		31/12/2018
Produits	20b€	16,3% ▼	23,9b€	8,0% ▲	22,1b€
Coût d'exploitation	19,2b€	38,1% ▼	31b€	57,3% ▲	19,7b€
Bénéfice d'exploitation	750m€	110,4% ▲	-7,2b€	403,3% ▼	2,4b€
Produits financiers	29m€	54,7% ▼	64m€	12,3% ▲	57m€

Charges financières	204m€	22,9% ▲	166m€	253,2% ▲	47m€
Profit avant impôts	575m€	77,5% ▼	2,6b€	7,6% ▲	2,4b€
Impôts	146m€	77,2% ▼	640m€	5,0% ▼	674m€
Profit après impôts	429m€	77,6% ▼	1,9b€	12,6% ▲	1,7b€
Autres affectations	-	-	-59m€	-	-
Profit réparti	429m€	78,3% ▼	2b€	16,0% ▲	1,7b€

Exercice financier

	31/12/2018	31/12/2017
Nombre de semaines	52	52
Devise	EUR	EUR
Comptes consolidés	Non	Non
Types de comptabilité financière	IFRS	IFRS

Biens corporels

	31/12/2018	31/12/2017
Terrains et bâtiments	353m€	343,4m€
Installations et machinerie	26,5m€	22,8m€
Autres	308,7m€	244m€
Total	688,2m€	610,2m€

Biens incorporels

	31/12/2018	31/12/2017
Écart d'acquisition	0€	28,3m€
Autres	161,9m€	95,6m€
Total	161,9m€	123,9m€

Autres immobilisations

	31/12/2018	31/12/2017
Investissements	4,2b€	4,2b€
Prêts au groupe	40,2m€	40m€
Autres prêts	104,3m€	62,5m€
Immobilisations diverses	0€	0€
Total	4,4b€	4,3b€
Total des immobilisations	5,2b€	5b€

Stock

	31/12/2018	31/12/2017
Matière première	6,1m€	4m€

Travaux en cours	291k€	609,8% ▲	41k€
Produits finis	40,2m€	10,4% ▼	44,8m€
Autres stocks	0€	-	0€
Total	46,5m€	4,8% ▼	48,9m€

Comptes clients

	31/12/2018		31/12/2017
Opérations commerciales	139,2m€	-	0€
Groupe	2,4b€	-	0€
Exigibles après 1 an	0€	-	0€
Divers	86,4m€	97,4% ▼	3,3b€
Total	2,7b€	18,6% ▼	3,3b€
Liquidités	873,8m€	159,1% ▲	337,2m€
Autres actifs à court terme	709,1m€	309,1% ▲	173,3m€
Total des actifs à court terme	4,3b€	12,1% ▲	3,8b€
Total des actifs	9,5b€	7,1% ▲	8,9b€

Passifs

	31/12/2018		31/12/2017
Opérations commerciales	169,2m€	11,4% ▲	151,8m€
Banque	9,4m€	1,9K% ▲	462k€
Autres prêts/financement	1,1b€	6,7% ▲	1b€
Groupe	4,2b€	10,6% ▲	3,8b€
Divers	802,8m€	15,5% ▲	695,1m€
Total	6,3b€	10,7% ▲	5,7b€

Capital social et réserves

	31/12/2018		31/12/2017
Capital appelé	199,2m€	2,3% ▼	203,9m€
Prime d'émission	0€	-	0€
Réserves sur bénéfices	705,4m€	23,0% ▲	573,3m€
Autres réserves	1,7b€	10,2% ▼	1,9b€
Total de la valeur nette des actionnaires	2,6b€	2,6% ▼	2,7b€

Autres éléments financiers

	31/12/2018		31/12/2017
Valeur nette	2,5b€	4,2% ▼	2,6b€
Fonds de roulement	-2b€	7,7% ▼	-1,9b€
Total des actifs	9,5b€	7,1% ▲	8,9b€

Total des passifs	6,9b€	11,4% ▲	6,2b€
-------------------	-------	---------	-------

Profits et pertes

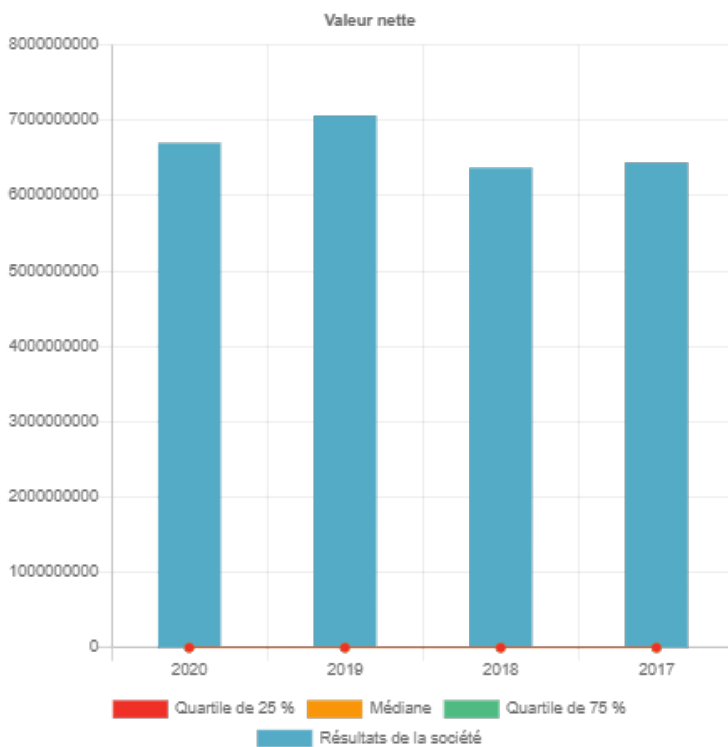
	31/12/2018		31/12/2017
Produits	4,6b€	9,6% ▲	4,2b€
Coût d'exploitation	4,6b€	9,5% ▲	4,2b€
Bénéfice d'exploitation	-4,9m€	52,8% ▲	-10,3m€
Traitements et salaires	589,1m€	-	-
Dépréciation	97,6m€	7,7% ▲	90,6m€
Produits financiers	48,1m€	-	-
Charges financières	51,4m€	-	-
Profit avant impôts	1,5b€	138,1% ▲	645,9m€
Impôts	114m€	18,2% ▲	96,4m€
Profit après impôts	1,4b€	159,1% ▲	549,5m€
Profit réparti	1,4b€	159,1% ▲	549,5m€

Indicateurs de rendement

Indicateurs de rendement clés

Vous trouverez ci-dessous une comparaison de la société selon le code d'activité économique (principal) avec d'autres sociétés de la même industrie. L'analyse qui suit est fondée sur le code d'activité économique 32 - Other manufacturing

Valeur nette



Valeur nette

Capital qui demeure à la disposition d'une société après la déduction des dettes de l'actif total.

Résultats de la société

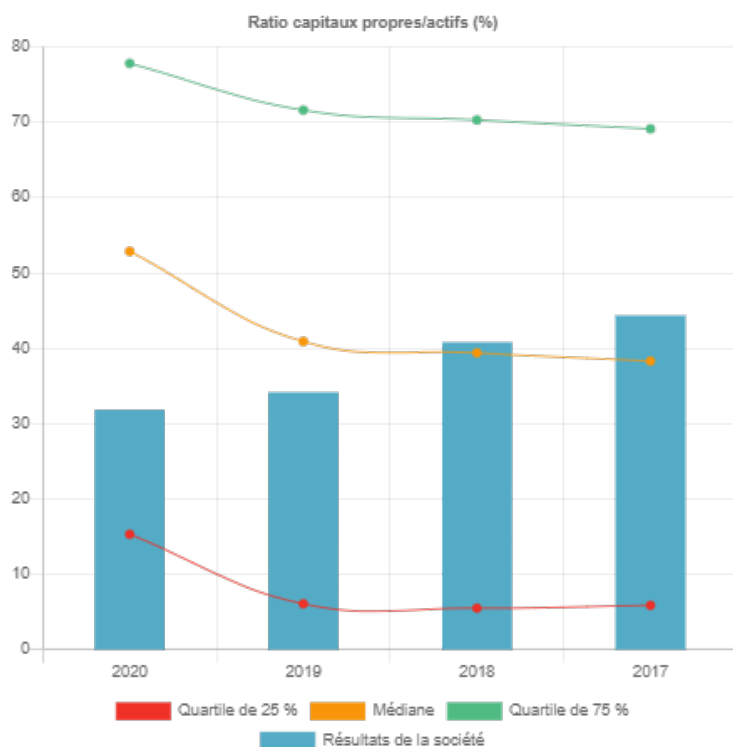
Année	Résultats de la société
2020	6,691B
2019	7,057B
2018	6,363B
2017	6,435B

Quartiles de l'industrie

Année	Quartile de 25 %	Médiane	Quartile de 75 %
2020	20,58K	115,8K	405,1K
2019	6,928K	83,39K	340,1K
2018	5,465K	75,31K	310,0K

2017 7,908K 79,04K 311,1K

Ratio capitaux propres/actifs (%)



Ratio capitaux propres/actifs

Mesure le rapport entre les capitaux propres et le total des actifs d'une société.

Résultats de la société

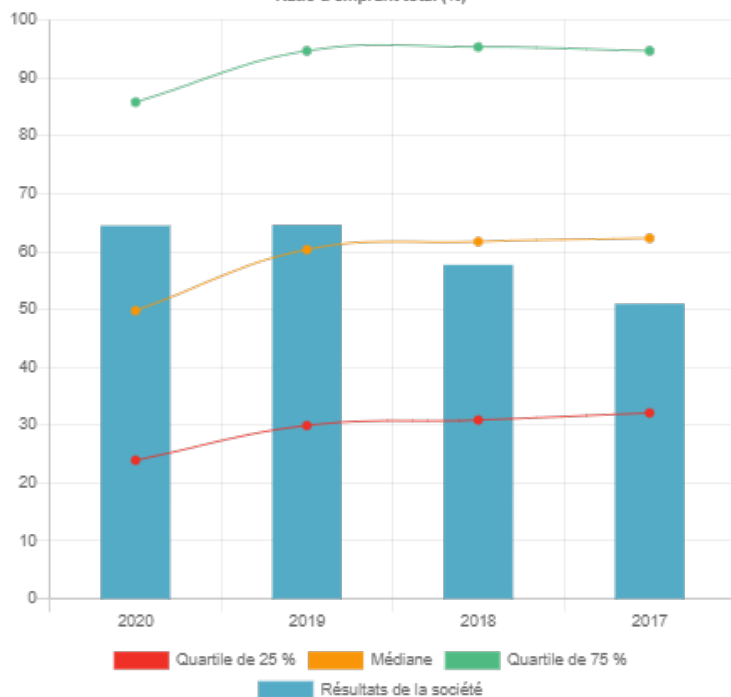
Année	Résultats de la société
2020	31,78
2019	34,12
2018	40,76
2017	44,31

Quartiles de l'industrie

Année	Quartile de 25 %	Médiane	Quartile de 75 %
2020	15,31	52,86	77,81
2019	6,080	40,90	71,61
2018	5,510	39,39	70,30
2017	5,870	38,30	69,13

Ratio d'emprunt total (%)

Ratio d'emprunt total (%)



Ratio d'emprunt total

Mesure le ratio entre les dettes et le total des actifs d'une société.

Résultats de la société

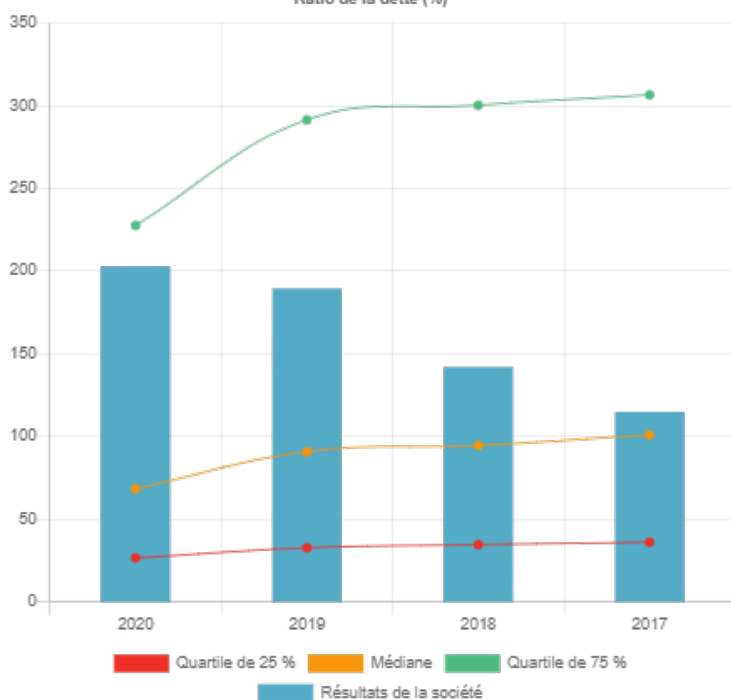
Année	Résultats de la société
2020	64,40
2019	64,52
2018	57,69
2017	50,87

Quartiles de l'industrie

Année	Quartile de 25 %	Médiane	Quartile de 75 %
2020	23,93	49,77	85,81
2019	29,92	60,32	94,66
2018	30,88	61,70	95,34
2017	32,10	62,30	94,68

Ratio de la dette (%)

Ratio de la dette (%)



Ratio de la dette

Mesure le ratio dettes/valeur nette d'une société.

Résultats de la société

Année	Résultats de la société
2020	202,7
2019	189,1
2018	141,6
2017	114,8

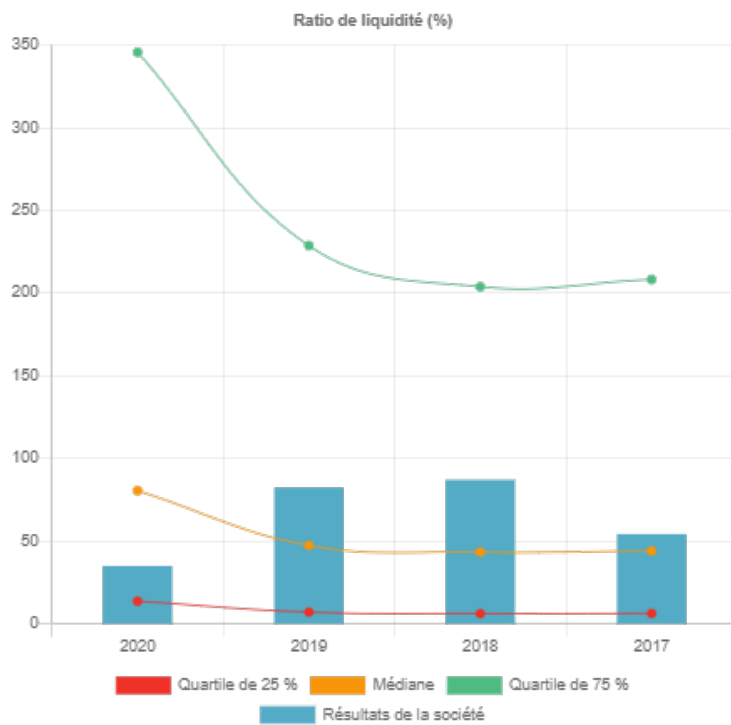
Quartiles de l'industrie

Année	Quartile de 25 %	Médiane	Quartile de 75 %
2020	26,45	68,31	227,6
2019	32,54	90,71	291,4
2018	34,47	94,49	300,3
2017	35,96	100,9	306,5

Indicateurs de rendement clés

Vous trouverez ci-dessous une comparaison de la société selon le code d'activité économique (principal) avec d'autres sociétés de la même industrie. L'analyse qui suit est fondée sur le code d'activité économique 32 - Other manufacturing

Ratio de liquidité (%)



Ratio de liquidité

Indique le ratio des actifs liquides par rapport aux dettes à court terme.

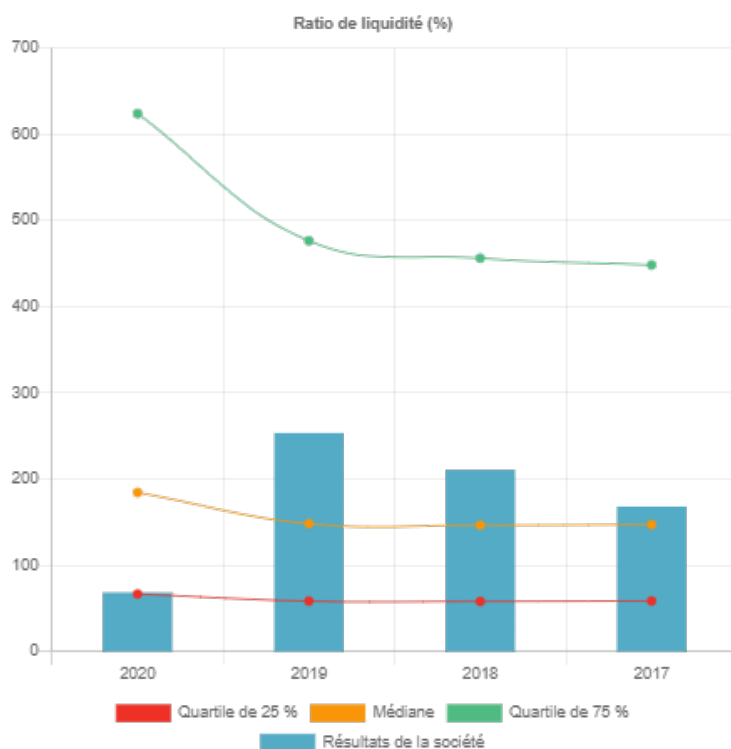
Résultats de la société

Année	Résultats de la société
2020	34,92
2019	82,13
2018	86,79
2017	54,22

Quartiles de l'industrie

Année	Quartile de 25 %	Médiane	Quartile de 75 %
2020	13,58	80,51	345,6
2019	7,030	47,38	228,7
2018	6,100	43,33	203,8
2017	6,200	44,04	208,2

Ratio de liquidité (%)



Ratio de liquidité

Indique la proportion des dettes à court terme qui est couverte par les comptes clients et les actifs liquides.

Résultats de la société

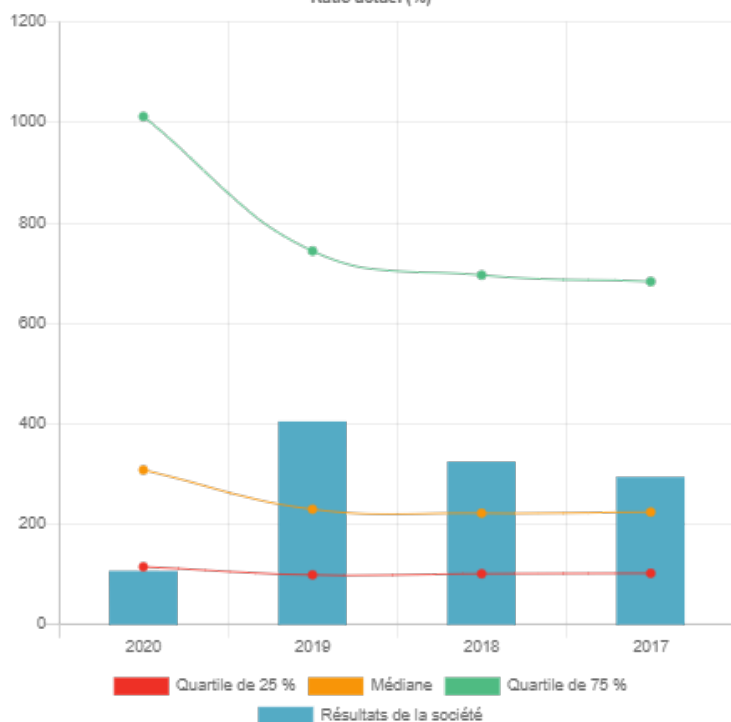
Année	Résultats de la société
2020	67,82
2019	253,4
2018	210,2
2017	168,1

Quartiles de l'industrie

Année	Quartile de 25 %	Médiane	Quartile de 75 %
2020	66,63	184,4	623,9
2019	58,47	148,3	476,4
2018	58,09	146,5	456,2
2017	58,58	147,2	448,3

Ratio actuel (%)

Ratio actuel (%)



Ratio de liquidité

Mesure dans quelle proportion les dettes à court terme sont couvertes par le total des actifs à court terme.

Résultats de la société

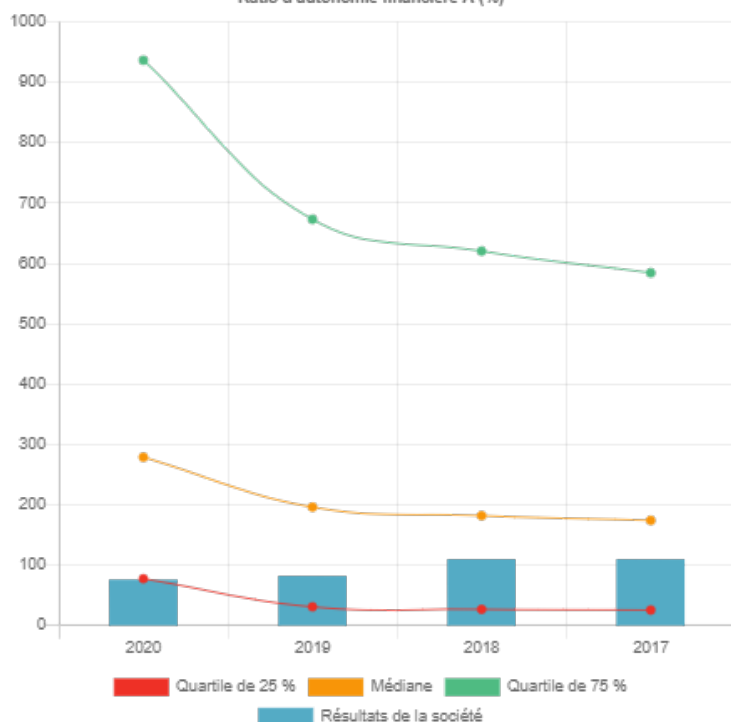
Année	Résultats de la société
2020	106,3
2019	404,6
2018	324,0
2017	293,4

Quartiles de l'industrie

Année	Quartile de 25 %	Médiane	Quartile de 75 %
2020	115,0	308,0	1,012K
2019	99,12	229,7	744,0
2018	101,3	221,9	695,9
2017	102,2	224,1	683,1

Ratio d'autonomie financière A (%)

Ratio d'autonomie financière A (%)



Ratio d'autonomie financière A

Indique la proportion des immobilisations financée par les capitaux propres.

Résultats de la société

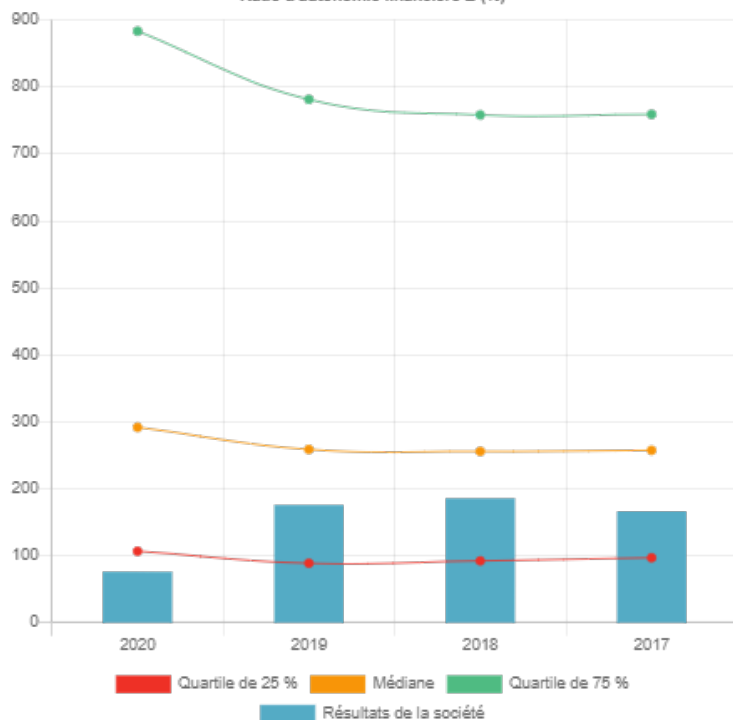
Année	Résultats de la société
2020	75,19
2019	81,56
2018	109,7
2017	109,5

Quartiles de l'industrie

Année	Quartile de 25 %	Médiane	Quartile de 75 %
2020	77,47	278,9	936,6
2019	30,91	196,2	673,1
2018	26,71	181,9	620,4
2017	25,57	174,2	584,4

Ratio d'autonomie financière B (%)

Ratio d'autonomie financière B (%)



Ratio d'autonomie financière B

Indique la proportion des immobilisations financée par le capital à long terme (capitaux propres et dette à long terme).

Résultats de la société

Année	Résultats de la société
2020	75,19
2019	175,1
2018	185,1
2017	166,0

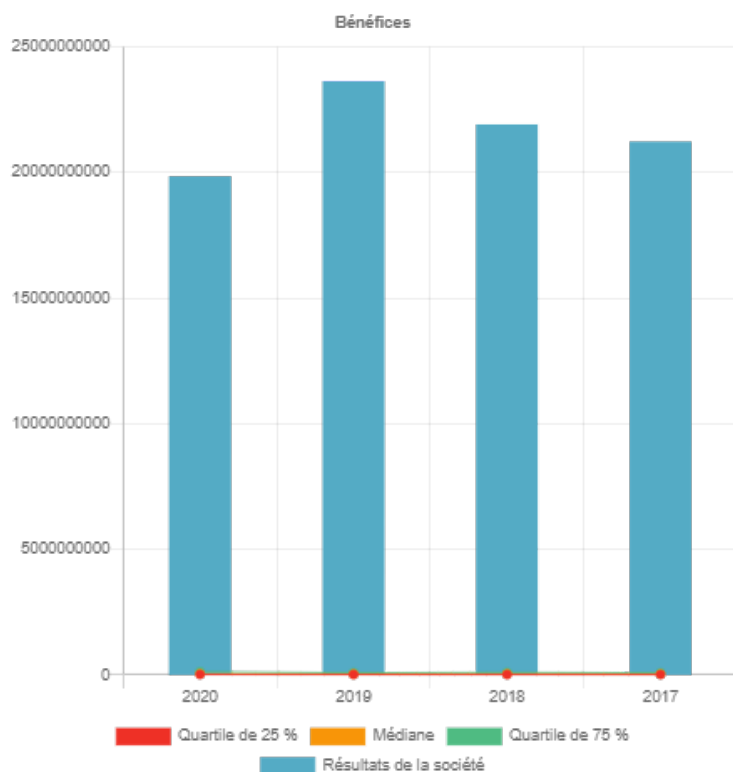
Quartiles de l'industrie

Année	Quartile de 25 %	Médiane	Quartile de 75 %
2020	106,6	291,7	883,3
2019	88,72	258,7	781,3
2018	92,25	255,7	758,1
2017	96,84	257,3	759,0

Indicateurs de rendement clés

Vous trouverez ci-dessous une comparaison de la société selon le code d'activité économique (principal) avec d'autres sociétés de la même industrie. L'analyse qui suit est fondée sur le code d'activité économique 32 - Other manufacturing

Bénéfices



Bénéfices

Indique la valeur des biens et services qu'une société vend dans le cadre de ses activités commerciales ordinaires pendant une période de cotation.

Résultats de la société

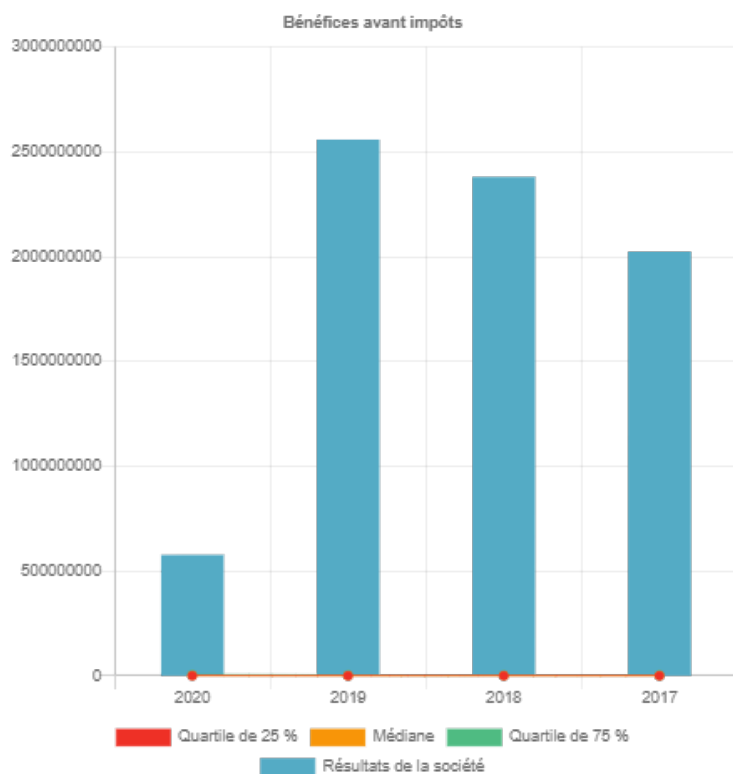
Année	Résultats de la société
2020	19,84B
2019	23,64B
2018	21,92B
2017	21,22B

Quartiles de l'industrie

Année	Quartile de 25 %	Médiane	Quartile de 75 %
2020	18,76M	44,25M	128,0M
2019	15,98M	36,54M	93,62M
2018	15,49M	39,26M	100,5M

2017 14,13M 35,72M 88,29M

Bénéfices avant impôts



Bénéfices avant impôts

Montant calculé en additionnant les résultats d'exploitation, les résultats financiers et les résultats exceptionnels, ou encore en additionnant le bénéfice net et les dépenses fiscales nettes.

Résultats de la société

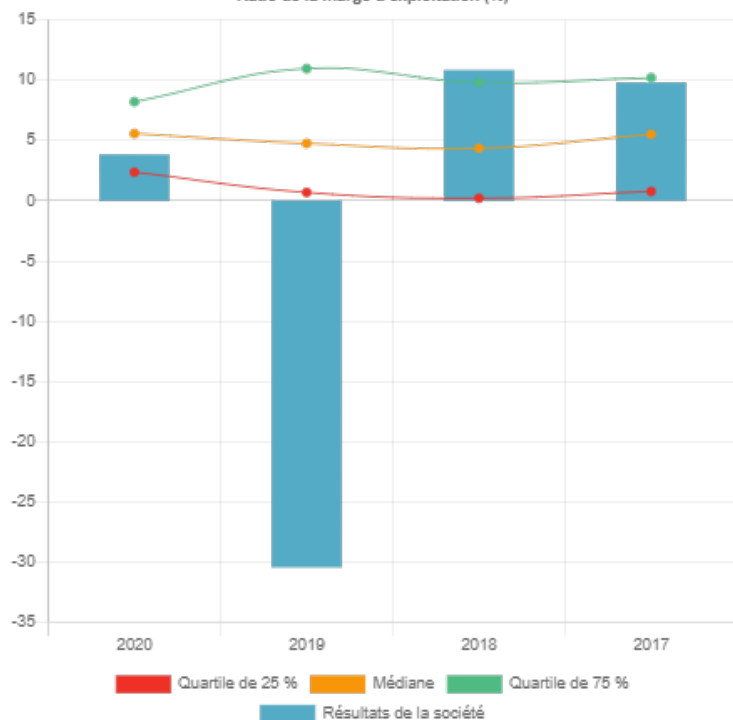
Année	Résultats de la société
2020	575,0M
2019	2,558B
2018	2,378B
2017	2,023B

Quartiles de l'industrie

Année	Quartile de 25 %	Médiane	Quartile de 75 %
2020	138,9K	1,437M	5,051M
2019	40,07K	935,5K	3,106M
2018	27,19K	942,8K	2,800M
2017	71,23K	970,0K	3,048M

Ratio de la marge d'exploitation (%)

Ratio de la marge d'exploitation (%)



Ratio de la marge d'exploitation

Mesure le rapport entre les résultats d'exploitation et le chiffre d'affaires. Il indique le montant qu'une société a tiré de son chiffre d'affaires.

Résultats de la société

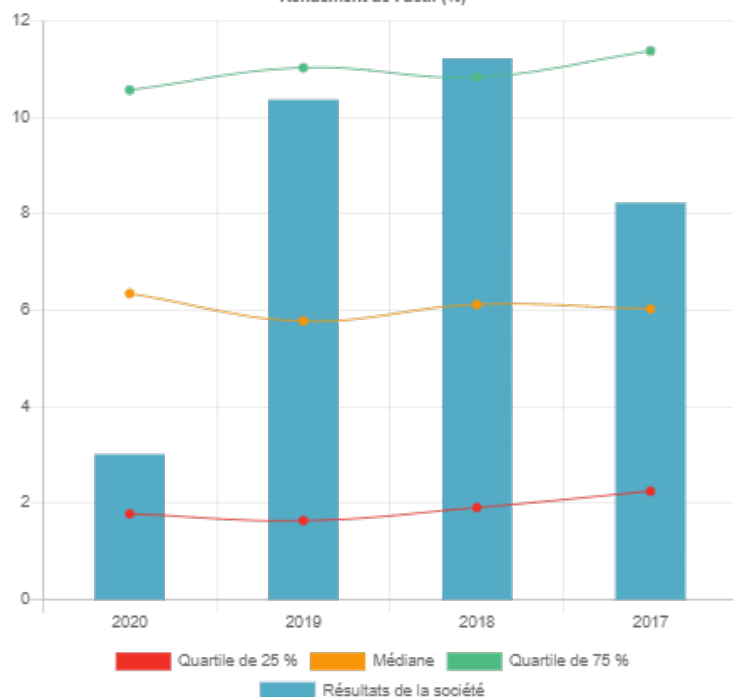
Année	Résultats de la société
2020	3,780
2019	-30,4
2018	10,81
2017	9,760

Quartiles de l'industrie

Année	Quartile de 25 %	Médiane	Quartile de 75 %
2020	2,370	5,570	8,210
2019	0,690	4,750	10,96
2018	0,210	4,360	9,810
2017	0,770	5,510	10,20

Rendement de l'actif (%)

Rendement de l'actif (%)



Rendement de l'actif

Indique le taux de rendement de l'ensemble des actifs d'une société.

Résultats de la société

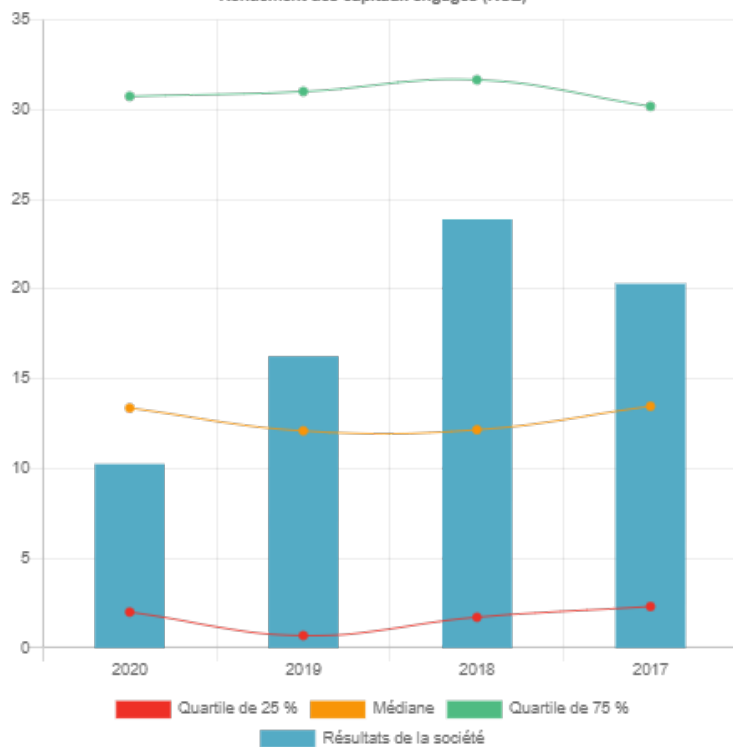
Année	Résultats de la société
2020	3,010
2019	10,36
2018	11,22
2017	8,220

Quartiles de l'industrie

Année	Quartile de 25 %	Médiane	Quartile de 75 %
2020	1,780	6,350	10,57
2019	1,640	5,780	11,03
2018	1,910	6,120	10,84
2017	2,250	6,030	11,38

Rendement des capitaux engagés (%)

Rendement des capitaux engagés (RCE)



Rendement des capitaux engagés

Indique le taux de rendement du capital d'une société. Contrairement au rendement de l'actif, cet indicateur ne tient compte que du capital à long terme.

Résultats de la société

Année	Résultats de la société
2020	10,23
2019	16,23
2018	23,89
2017	20,28

Quartiles de l'industrie

Année	Quartile de 25 %	Médiane	Quartile de 75 %
2020	2,000	13,37	30,74
2019	0,690	12,10	31,01
2018	1,710	12,16	31,66
2017	2,310	13,47	30,18