

Datum rapport: 11 juni 2020

Matchingsgraad

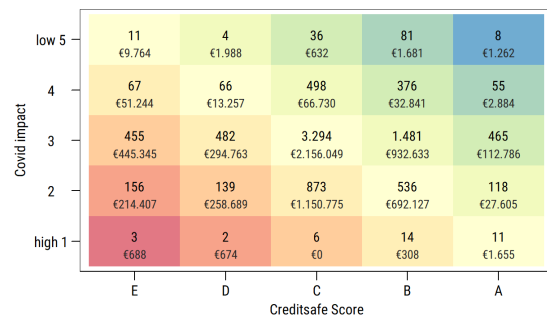
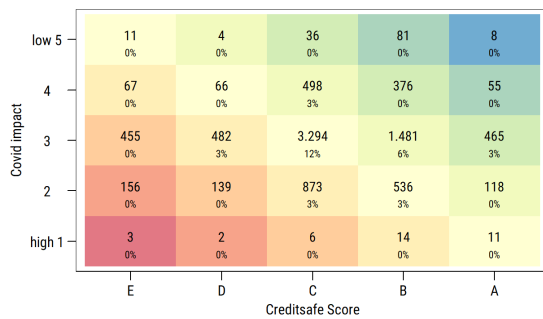
Aangeleverde bedrijven Matchingsgraad Voorzien van Covid Impact

30950

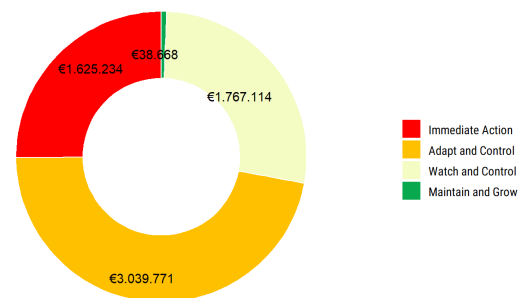
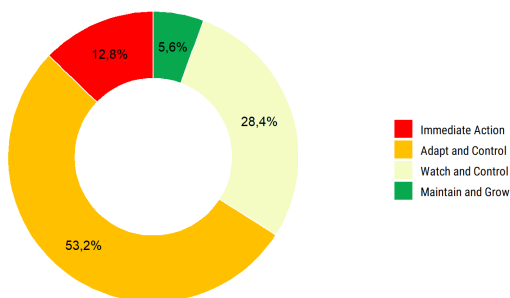
Visualisaties

Alle onderliggende data wordt eveneens meegeleverd in Excel.

Distributie gematchte bedrijven op de COVID-19 Impact Matrix naar aantallen bedrijven (links) en waarde van bedrijven (rechts)



Distributie gematchte bedrijven op Strategie Canvas naar aantallen bedrijven (links) en waarde van bedrijven (rechts)



Toelichting Creditsafe matchingsproces

Niet alle aangeleverde bedrijven hebben wij kunnen voorzien met een covid impact factor. Dit heeft onder meer als oorzaak, dat de entiteit:

- in het buitenland is gevestigd;
- inmiddels is uitgeschreven uit het KvK register;
- failliet verklaard is; of
- een nevenvestiging is, welke ook niet door Creditsafe van een impact factor voorzien worden.

COVID-19 Risico-Impact Matrix

Advies

Op basis van de uitkomsten van de COVID-19 Risico-Impact Matrix wordt geadviseerd om gepaste acties te ondernemen op de in kaart gebrachte 4 risico-segmenten.

In het algemeen adviseren wij om snel te kijken naar:

- Uitbreiding van het aantal gebruikers van informatie (meerdere risico's en belanghebbenden zoals sales en inkoop, credit en risk). Dit kan meestal kosteloos worden toegevoegd. Neem contact op met uw account-manager.
- Toevoegen van de risico-segmenten aan uw Monitoring service. In de bijgeleverde excel zijn in 4 tabbladen al de bestanden 'import-gereed' gemaakt. U kunt ze eenvoudig toevoegen (upload) aan Monitoring. Wilt u hierbij hulp, vraag uw account-manager. Hij of zij kan u eenvoudig helpen of onze service-afdeling kan uw bestanden voor u laten toevoegen.

Op basis van de bijgeleverde data (Excel) is het mogelijk om andere scenario's door de rekenen. U kunt eventueel ook een gesprek inplannen met een van onze data-analysen om u hierbij te helpen. Vraag uw account-manager naar de mogelijkheden.

COVID-19 Risico-Impact Matrix Toelichting

De COVID-19 Risico-Impact Matrix geeft informatie voor portfolio-management en risico-segmentatie op basis van dynamische en beschikbare data. Bedrijven worden geplott in de matrix o.b.v. COVID-impact en Financiële weerbaarheid (credit-score). Deze tweedimensionale analyse biedt de mogelijkheid om 4 risicogroepen te identificeren en tevens verschillende scenario's te onderzoeken. Het biedt hiermee alle input voor beleid- en strategieontwikkeling op lange en korte termijn. En geeft inzicht op risico's en/of groeimogelijkheden in uw portefeuille. Hierdoor zijn er ook meerdere toepassingsgebieden zoals o.a. credit, commercie en inkoop. De resultaten uit de analyse zijn snel implementeerbaar in bestaande informatie-oplossingen (o.a. in 3DL en monitoring en toegankelijkheid (meerdere users)).

De COVID-19 impact indicator

De COVID-19 impact indicator geeft een indicatie van de potentiële disruptie veroorzaakt door de crisis. De impact op de bedrijfsvoering van ondernemingen wordt uitgedrukt op een schaal van 1 (zeer hoog) tot 5 (zeer laag). De indicator is het resultaat van een algoritme o.b.v. 3 differentiatoren in deze crisis: (1) sector, (2) locatie en (3) omvang (aantal medewerkers). De Indicator is een 'externe' factor en is onafhankelijk ten opzichte van de individuele financiële gezondheid van een bedrijf.

- Indicator is geen voorspelling maar een impact-assessment gebaseerd op een expert-based model dat gevoed wordt door actuele data.
- Bijstellingen vinden plaats op basis van analyse van actuele cijfers en ervaringen en nieuws (ontwikkelingen) die worden verzameld over branches (SBI). Waarbij gebruik wordt gemaakt van geavanceerde data-analytics en analyse van nieuwssites en social-media berichten van banken en financiële instellingen.
- Locatie (gemeente) – RIVM cijfers meldingen per gemeente. Logaritmische transformatie voor normale verdeling.
- Locatie (landen) – Creditsafe Internationale COVID-19 impact indicators (lokaal vastgesteld).
- Wegingsfactor locatie is afhankelijk van omvang bedrijf [0-25 medewerkers, 25-250, 250+].

Creditsafe Creditscore

De Creditsafe credit-score onderscheidt (discriminates) financieel gezonde en ongezonde bedrijven op basis van een meetbare bad-definition (failliet of structurele betalingsachterstanden). Het krediet-score model is een logaritmisch regressie model dat de probability of default (PoD) berekent. Ons model is een point in time score dat we berekenen met actuele en beschikbare data en beweegt mee met economische cycli. De performance van onze statistische modellen worden continu bewaakt op accuracy, stability en discrimination (de Gini en K/S statistic). De creditscores maken nog steeds een goed onderscheid tussen financieel gezonde en minder gezonde bedrijven en geven een goed beeld van de financiële gesteldheid van bedrijven.

Creditsafe Nederland B.V.

🌐 (<https://www.creditsafe.nl>) in (<https://www.linkedin.com/company/creditsafe/>) 🐦 (<https://twitter.com/CreditsafeNL>)