

Företagsnamn	Creditsafe i Sverige AB	Juridisk form	AB Privat aktiebolag
Organisationsnummer	556514-4408	Aktiekapital	1 020 000 SEK
Safe number	SE00916021	Registreringsdatum	1995-09-19
Momsregistreringsnummer	SE556514440801	E-post	info@creditsafe.se
Adress	Fabrikgatan 7, Gårda Fabriker	Webbadress	www.creditsafe.se
Postort	412 50 GÖTEBORG	Omsättning	121 090 KSEK
Säte län	VÄSTRA GÖTALAND	Antal anställda	72 anställda
Säte kommun	GÖTEBORG	Antal företag i koncernen	14 företag
Telefonnummer	031-7255000	Antal arbetsställen	1 arbetsställen
Faxnummer	031-7255036	Status	Aktivt

Pågående ärenden hos Bolagsverket 

INKOM DATUM	ÄRENDE	REFERENSNUMMER
2018-02-06	Revisors uppdrag upphör i förtid.	702922018

Rating & Limit Nuvarande rating [0-100] **91** Mycket god kreditvärdighetNuvarande ratingtrend  (86)

Limit 1 150 KSEK

Skuldsaldo hos Kronofogden 

Inget aktuellt skuldsaldo registrerat

Betalningsanmärkningar 

Inga betalningsanmärkningar registrerade

Senaste anmärkning 

Inga betalningsanmärkningar registrerade

Betalningsbeteende 

Dagar efter förfallodagen

Trendindikator

Stabil

17

4




Detta företag

Medeltal Sverige

Förbättring Försämring
















Koncernmoder 

Safe number	Namn	Org.nummer	Se länkade företag utanför företagets koncernstruktur
NL01247796	Safe Information Group N.V.	 24330227	19 företag från 10 länder. Klicka för att se de länkade företagen.


Mediainformation Antal artiklar som innehåller riskord: [Klicka här för att hämta antalet artiklar](#)[Klicka här för att se artiklarna](#)Hel- & delårsredovisning Årsredovisning [1601-1612](#) | [1501-1512](#) | [1401-1412](#) | [1301-1312](#)

Delårsredovisning Inga delårsredovisningar registrerade

Bokslut 					
BOKSLUT (KSEK)	1601-1612		1501-1512		1401-1412
Omsättning	121 090	14,5 %	105 723	9,1 %	96 909
Resultat efter avskrivningar	217	-92,3 %	2 830	315,0 %	-1 316
Resultat efter finansiella poster	2 241	-53,5 %	4 820	369,8 %	1 026
Nettoresultat	2 054	-24,2 %	2 710	413,3 %	528
Omsättningstillgångar	28 079	10,7 %	25 375	23,5 %	20 541
Anläggningstillgångar	40 670	13,9 %	35 702	8,4 %	32 926
Kortfristiga skulder	50 699	13,8 %	44 551	8,9 %	40 901
Långfristiga skulder	0	-	0	-	0
Obeskattade reserver	10 074	-5,0 %	10 604	13,4 %	9 354
Eget kapital	7 977	34,7 %	5 922	84,4 %	3 212
Balansomslutning	68 750	12,6 %	61 077	14,2 %	53 467
Antal anställda	72	18,0 %	61	-1,6 %	62
Företagsinteckningar	2 250	0,0 %	2 250	0,0 %	2 250
Revisionsberättelse tillstyrkt	Ja		Ja		Ja

Nyckeltal 						
NYCKELTAL	BRANSCH ¹	1601-1612		1501-1512		1401-1412
Nettomarginal (%)	4,1	1,9		4,6		1,1
Räntetäckningsgrad (ggr)	36,2	132,8		81,3		19,7
Skuldsättningsgrad (ggr)	4,7	3,2		3,1		3,9
Soliditet (%)	17,5	23,0		23,2		19,7
Konsolideringsgrad (%)	-	26,3		27,1		23,5
Kassalikviditet (%)	113,8	55,4		57,0		50,2
Riskbuffert (%)	7,9	3,3		7,9		1,9

¹Branchvärde 2016: Median för bolag inom kontors- och andra företagstjänstföretag (SNI 82) med 50-99 anställda.

Övrig företagsinfo 	
Certifikat	-
Serveringstillstånd	0
Arbetsställen	1
Fordon	12

Skatter och Avgifter			
Registrerad för Moms	Ja, sedan 1995-01	Momsregistreringsnummer	SE556514440801
Registrerad för F-skatt	Ja	Registrerad för Arbetsgivaravgift	Ja

Beslutade arbetsgivaravgifter

PERIOD	BELOPP (SEK)	AVISERINGSDATUM
2018-04	930 722,00	2018-04-25
2018-03	983 602,00	2018-03-28
2018-02	997 085,00	2018-02-28
2018-01	1 078 534,00	2018-01-24
2017-12	903 521,00	2018-02-14
2017-11	1 043 014,00	2017-11-22
2017-10	875 784,00	2017-11-01
2017-09	917 663,00	2017-10-11
2017-08	904 513,00	2017-09-13
2017-07	1 125 334,00	2017-08-30
2017-06	881 330,00	2017-06-21
2017-05	911 993,00	2017-06-21
2017-04	985 001,00	2017-05-24
2017-03	884 210,00	2017-04-26
2017-02	1 128 774,00	2017-02-22
2017-01	1 037 186,00	2017-02-09
2016-12	820 024,00	2016-12-21
2016-11	849 504,00	2016-11-30
2016-10	818 376,00	2016-11-09
2016-09	853 270,00	2016-09-28
2016-08	718 420,00	2016-08-31
2016-07	941 290,00	2016-07-13
2016-06	800 709,00	2016-06-29
2016-05	785 136,00	2016-06-01
2016-04	790 887,00	2016-05-04
2016-03	757 281,00	2016-04-13
2016-02	713 499,00	2016-03-16
2016-01	754 724,00	2016-02-03
2015-12	734 991,00	2016-03-09
2015-11	617 373,00	2015-12-09
2015-10	702 375,00	2015-11-04
2015-09	606 652,00	2015-10-07
2015-08	539 616,00	2015-09-16
2015-07	738 928,00	2015-08-12
2015-06	589 784,00	2015-07-08
2015-05	606 716,00	2015-06-10
2015-04	661 817,00	2015-05-13
2015-03	626 938,00	2015-04-15
2015-02	590 450,00	2015-03-11
2015-01	722 195,00	2015-02-11
2014-12	621 428,00	2015-01-14
2014-11	544 477,00	2014-12-10
2014-10	588 404,00	2014-11-12
2014-09	524 303,00	2014-10-08
2014-08	522 801,00	2014-09-10
2014-07	713 618,00	2014-08-13
2014-06	639 078,00	2014-07-09
2014-05	597 474,00	2014-06-11
2014-04	571 075,00	2014-05-14
2014-03	576 317,00	2014-04-16
2014-02	607 950,00	2014-03-12
2014-01	739 571,00	2015-02-04
2013-12	614 767,00	2014-01-22
2013-11	637 135,00	2013-12-11
2013-10	635 618,00	2013-11-13

Status Historik

Ingen historik registrerad

Bransch

Bransch SN82910 Inkasso- och kreditupplysningsföretag

Binäring -

Verksamhetstext

Bolaget skall bedriva konsulterande verksamhet och försäljning inom kreditberedning och kreditbevakning samt inkassoverksamhet jämte därmed förenlig verksamhet.

Rating & Limit

Nuvarande rating [0-100] **91** Mycket god kreditvärdighet

Nuvarande ratingtrend  (86)

Limit 1 150 KSEK

91

Ratinghistorik

RATINGHISTORIK	POÄNG	FÖRKLARING
2018-04-07	91	Mycket god kreditvärdighet
2018-03-17	86	Mycket god kreditvärdighet
2017-09-23	91	Mycket god kreditvärdighet
2017-06-30	95	Mycket god kreditvärdighet
2017-06-23	91	Mycket god kreditvärdighet
2017-02-21	84	Mycket god kreditvärdighet
2015-06-25	91	Mycket god kreditvärdighet
2014-08-06	99	Mycket god kreditvärdighet
2013-11-28	98	Mycket god kreditvärdighet

Ratingförklaring

RATINGINTERVALL	BESKRIVNING
80 - 100	Mycket god kreditvärdighet
60 - 79	God kreditvärdighet
40 - 59	Kreditvärdig
15 - 39	Kredit mot säkerhet
0 - 14	Kredit avrådes
Ingen ratingberäkning	T ex företaget är i konkurs, ej fulltalig styrelse eller i likvidation

Optimering av ratingmodellen utfördes senast 2011-05-03

För mer information om var rating, t ex vilka händelser som påverkar poängbedömningen samt information om var limit, [Klicka här](#)

Betalningsbeteende

Dagar efter förfallodagen

Trendindikator

Stabil

17

4



Detta företag

Medeltal Sverige

Förbättring Försämring

Payment Data

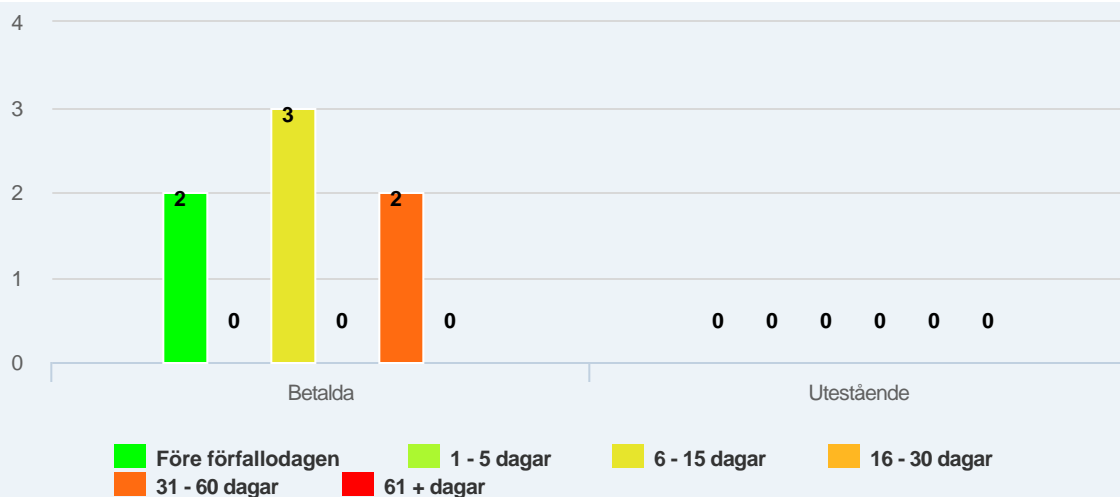
Genomsnittligt fakturabelopp	8 986 SEK
Tillgängliga fakturor	7
Betalda	7
Utestående	0

Payment Data är information som vi samlar in från leverantörer som skickar oss information ur sina reskontror.

Kunders betalningserfarenheter

Antal betalningserfarenheter N/A

Betalningserfarenhet är information som ges av Creditsafes användare baserat på deras erfarenhet av hur deras kunder har betalat till dem.



Highcharts.com

Resultaträkning för år (KSEK)

RÖRELSENS INTÄKTER	2016-12	2015-12	2014-12	2013-12	2012-12
Nettoomsättning	121 053	105 687	96 830	88 905	88 692
Förändring av varulager	0	0	0	0	0
Aktiverat arbete för egen räkning	0	0	0	0	0
Övriga rörelseintäkter	37	36	79	41	33
Summa intäkter	121 090	105 723	96 909	88 946	88 725
Råvaror och förnödenheter	0	0	0	0	0
Handelsvaror	0	0	0	0	0
Övriga externa kostnader	-76 590	-66 102	-61 141	-47 737	-43 096
Personalkostnader	-44 213	-36 733	-36 870	-37 484	-34 255
Avskrivningar och nedskrivningar	-70	-59	-214	-619	-1 621
Jämförelsestörande poster	0	0	0	0	0
Övriga rörelsekostnader	0	0	0	0	0
Summa rörelsens kostnader	-120 873	-102 894	-98 225	-85 840	-78 972
Rörelseresultat	217	2 830	-1 316	3 106	9 753
RESULTAT FRÅN FINANSIELLA INVESTERINGAR					
Resultat från andelar koncern-/intresseföretag	0	0	0	0	0
Ränteintäkter externa	29	46	80	107	108
Ränteintäkter koncern	1 834	1 979	2 298	2 060	2 148
Övriga finansiella intäkter	178	25	19	39	746
Räntekostnader externa	-7	-1	-3	-4	-119
Räntekostnader koncern	0	0	0	0	0
Övriga finansiella kostnader	-10	-59	-52	-42	-13
Summa finansiella investeringar	2 024	1 990	2 342	2 160	2 870
Resultat efter finansiella poster	2 241	4 820	1 026	5 267	12 624
Extraordinära intäkter	0	0	0	0	0
Extraordinära kostnader	0	0	0	0	0
Koncernbidrag	0	0	0	0	0
Aktieägartillskott	0	0	0	0	0
Bokslutsdispositioner	530	-1 250	-223	-1 343	-2 564
Skatt	-717	-860	-276	-952	-2 754
Minoritetsintresse vinst	0	0	0	0	0
Årets resultat	2 054	2 710	528	2 972	7 306

Balansräkning (KSEK)























TILLGÅNGAR	2016-12	2015-12	2014-12	2013-12	2012-12
Tecknat men ej inbetalt kapital	0	0	0	0	0
ANLÄGGNINGSTILLGÅNGAR					

Balanserade utgifter forsknings- och utvecklingsarbeten	0	0	0	46	458
Patent, licenser etc	0	0	0	57	0
Goodwill	0	0	0	0	0
Övriga immateriella anl. tillgångar	0	0	0	0	0
Summa immateriella anläggningstillgångar	0	0	0	103	458
Byggnader/mark	0	0	0	0	0
Maskiner och andra tekniska anläggningar	0	0	0	0	0
Inventarier, verktyg och installationer	163	138	173	255	328
Övriga mat. anl. tillgång, avskrivning	0	0	0	0	0
Övriga mat. anl. tillgångar, ej avskrivning	0	0	0	0	41
Summa materiella anläggningstillgångar	163	138	173	255	369
Andelar koncern/intresseföretag	0	0	0	0	0
Fordringar koncern/intresseföretag	40 507	35 564	32 753	52 068	34 069
Lån delägare/närstående	0	0	0	0	0
Övriga finansiella anl. tillgångar	0	0	0	0	0
Summa finansiella anläggningstillgångar	40 507	35 564	32 753	52 068	34 069
Summa anläggningstillgångar	40 670	35 702	32 926	52 426	34 896
OMSÄTTNINGSTILLGÅNGAR					
Pågående arbete för annans räkning	0	0	0	0	0
Varulager	0	0	0	0	0
Kundfordringar	18 265	15 981	13 520	15 113	10 300
Fordringar koncern/intresseföretag	0	0	0	0	0
Övriga kortfristiga fordringar	2 346	1 932	1 723	2 746	1 723
Kortfristiga placeringar	0	0	0	0	0
Kassa och bank	7 468	7 462	5 299	6 262	25 338
Övriga omsättningstillgångar	0	0	0	0	0
Summa omsättningstillgångar	28 079	25 375	20 541	24 121	37 361
Summa tillgångar	68 750	61 077	53 467	76 547	72 257

Eget kapital och skulder (KSEK)

EGET KAPITAL	2016-12	2015-12	2014-12	2013-12	2012-12
Aktiekapital	1 020	1 020	1 020	1 020	1 020
Överkursfond	0	0	0	0	0
Uppskrivningsfond	0	0	0	0	0
Övrigt bundet eget kapital	510	510	510	510	510
Balanserat resultat	4 393	1 682	1 154	22 255	14 949
Koncernbidrag	0	0	0	0	0
Aktieägartillskott	0	0	0	0	0
Årets resultat	2 054	2 710	528	2 972	7 306
Summa eget kapital	7 977	5 922	3 212	26 757	23 785
Obeskattade reserver	10 074	10 604	9 354	9 131	7 788
Minoritetsintressen	0	0	0	0	0
Avsättningar	0	0	0	0	0
LÅNGFRISTIGA SKULDER					
Obligationslån	0	0	0	0	0
Skulder till kreditinstitut	0	0	0	0	0
Skulder till koncern/intresseföretag	0	0	0	0	0
Övriga långfristiga skulder	0	0	0	0	0
Summa långfristiga skulder	0	0	0	0	0
KORTFRISTIGA SKULDER					
Skulder till kreditinstitut	0	0	0	0	0
Leverantörsskulder	5 186	4 850	3 124	3 178	3 602
Skulder till koncern/intresseföretag	0	0	0	0	0
Övriga kortfristiga skulder	45 513	39 701	37 777	37 481	37 082
Summa kortfristiga skulder	50 699	44 551	40 901	40 659	40 684
Summa eget kapital och skulder	68 750	61 077	53 467	76 547	72 257

Nyckeltal

	BRANSCH ¹	2016-12	2015-12	2014-12	2013-12	2012-12
LÖNSAMHETSMÅTT						
 Nettomarginal (%)	4,1	1,9	4,6	1,1	5,9	14,2
 Bruttovinstmarginal (%)	100,0	100,0	100,0	100,0	100,0	100,0
 Rörelsemarginal (%)	5,5	0,2	2,7	-1,4	3,5	11,0
 Riskbuffert (%)	7,9	3,3	7,9	1,9	6,8	17,3
AVKASTNINGSMÅTT						
 Avkastning på eget kapital (%)	55,8	14,2	34,0	9,8	15,5	42,8
 Avkastning på totalt kapital (%)	9,6	3,3	8,0	2,0	6,9	17,7
 Räntetäckningsgrad (ggr)	36,2	132,8	81,3	19,7	115,5	96,6
 Avkastning på sysselsatt kapital (%)	44,9	1,5	18,7	-11,8	8,9	30,8
 Avkastning på operativt kapital (%)	0,0	-0,1	-0,1	-0,1	0,0	0,0
KORTSIKTIG BETALNINGSFÖRMÅGA						
 Kassalikviditet (%)	113,8	55,4	57,0	50,2	59,3	91,8
 Balanslikviditet (%)	113,8	55,4	57,0	50,2	59,3	91,8
 Rörelsekapital (KSEK)	1 840,0	-22 620	-19 176	-20 360	-16 538	-3 323
LÅNGSIKTIG BETALNINGSFÖRMÅGA						
 Soliditet (%)	17,5	23,0	23,2	19,7	44,3	40,9
 Konsolideringsgrad (%)	-	26,3	27,1	23,5	46,9	43,7
 Genomsnittlig skuldränta (%)	0,3	0,0	0,1	0,1	0,1	0,3
 Skuldsättningsgrad (ggr)	4,7	3,2	3,1	3,9	1,2	1,4
VERKSAMHETSMÅTT						
 Omsättningshastighet varulager (ggr)	16,2	0,0	0,0	0,0	0,0	0,0
 Genomsnittlig lämnad kredittd (dgr)	27,2	44	44	41	50	34
 Kapitalomsättningshastighet (ggr)	2,7	1,8	1,7	1,8	1,2	1,2
 Kassaflöde från rörelse (%)	5,5	1,3	3,8	1,0	5,5	13,0
 Omsättning per anställd (KSEK)	1 215,1	1 682	1 733	1 563	1 458	1 643
 Omsättningshastighet kundfordringar (ggr)	9,0	7	7	7	6	9

¹Branchvärde 2016: Median för bolag inom kontors- och andra företagstjänstföretag (SNI 82) med 50-99 anställda.

Noter (KSEK)

ÅR	2016-12	2015-12	2014-12	2013-12	2012-12
Företagsinteckningar	2 250	2 250	2 250	2 250	2 250
Fastighetsinteckningar	0	0	0	0	0
Övriga säkerheter	0	0	0	0	0
Summa ställda säkerheter	2 250	2 250	2 250	2 250	2 250
Villkorat aktieägartillskott	0	0	0	0	0
Övriga ansvarsförbindelser	0	0	0	0	0
Summa ansvarsförbindelser	0	0	0	0	0
Lön styrelse/ VD	0	0	0	0	0
Tantiem styrelse/ VD	0	0	0	0	0
Avtalade avgångsvederlag	Nej	Nej	Nej	Nej	Nej
Sociala kostnader	13 244	10 202	10 077	10 432	9 651
Utdelning	0	0	0	24 072	0
Beviljad checkkredit	0	0	0	0	0
Utnyttjad checkkredit	0	0	0	0	0

Inga betalningsanmärkningar/skuldsaldo finns registrerat

Inga betalningsanmärkningar eller skuldsaldo finns registrerat

Företrädarkontroll - 2018-05-08 (Endast företrädare bosatta i Sverige – antal: 4)

Ingen negativ information hittades på någon företrädare

Styrelse

NAMN	FUNKTION	PERSONNR	TILLTRÄDE	BOLAGSENGAGEMANG
Namn	Ledamot Ordförande Utlandsbosatt inom EES	Personnr.	2006-04-18 2006-04-18 2006-04-18	
Namn	Ledamot Verkställande direktör	Personnr.	2009-12-21 2016-11-30	(2)
Namn	Ledamot Vice verkställande direktör	Personnr.	2017-09-21 2017-10-02	(1)
Namn	Ledamot	Personnr.	2017-02-20	(1)
Namn	Suppleant	Personnr.	2015-11-11	(3)

Övriga befattningar

Ingen information

Revisorer

NAMN	FUNKTION	SSN/CO. NO.	TILLTRÄDE
Namn	Huvudansvarig revisor	Personnr.	2017-11-24
Öhrlings PricewaterhouseCoopers AB	Revisor	556029-6740	2017-11-24

Firmatecknare

Firman tecknas av styrelsen Firman tecknas två i förening av >ledamöterna >suppleanten Dessutom har verkställande direktören rätt att teckna firman beträffande löpande förvaltningsåtgärder

Styrelsehistorik

Styrelse

NAMN	FUNKTION	PERSONNR	TILLTRÄDE	UTTRÄDE	BOLAGSENGAGEMANG
Namn	Ledamot Utlandsbosatt inom EES	Personnr.	2008-08-27 2008-08-27	2017-02-20 2017-02-20	
Namn	Suppleant Utlandsbosatt inom EES	Personnr.	2008-02-01 2008-02-01	2015-11-11 2015-11-11	

Övriga befattningar

NAMN	FUNKTION	PERSONNR	TILLTRÄDE	UTTRÄDE	BOLAGSENGAGEMANG
Namn	Extern firmatecknare	Personnr.	2014-10-28	2017-02-20	(1)
Namn	Extern firmatecknare	Personnr.	2011-09-26	2015-11-11	(3)
Namn	Extern firmatecknare	Personnr.	2014-06-27	2015-05-19	
Namn	Extern firmatecknare	Personnr.	2010-08-03	2014-06-27	

Revisorer

NAMN	FUNKTION	SSN/CO. NO.	TILLTRÄDE	UTTRÄDE
KPMG AB	Revisor	556043-4465	2011-09-26	2017-11-24

Statshistorik

Ingen statshistorik

Förändringshistorik

DATUM	BESKRIVNING
2017-11-25	Företrädaruppgifter, ändrade
2017-10-04	Företagstecknare ändrad alternativt ny eller ändrad vakanstext
2017-10-04	Företrädaruppgifter, ändrade
2017-09-23	Företagstecknare ändrad alternativt ny eller ändrad vakanstext

2017-09-23	Företrädaruppgifter, ändrade
2017-07-05	Koncernstruktur uppdaterad
2017-06-30	Bokslut, nytt
2017-06-30	Limit, ökad
2017-06-23	Helårsredovisning (PDF), ny
2017-06-23	Företrädaruppgifter, ändrade
2017-05-08	Koncernstruktur uppdaterad
2017-05-03	Koncernstruktur uppdaterad
2017-04-21	Företrädaruppgifter, ändrade
2017-04-21	Företagstecknare ändrad alternativt ny eller ändrad vakanstext
2017-03-07	Koncernstruktur uppdaterad
2017-03-06	Koncernstruktur uppdaterad
2017-02-21	Företagstecknare ändrad alternativt ny eller ändrad vakanstext
2017-02-21	Företrädaruppgifter, ändrade
2017-02-14	Koncernstruktur uppdaterad
2017-02-13	Koncernstruktur uppdaterad
2016-12-01	Företrädaruppgifter, ändrade
2016-12-01	Företagstecknare ändrad alternativt ny eller ändrad vakanstext
2016-06-27	Koncernstruktur uppdaterad
2016-06-23	Bokslut, nytt
2016-06-23	Limit, ökad
2016-06-17	Helårsredovisning (PDF), ny
2015-11-12	Företrädaruppgifter, ändrade
2015-11-12	Företagstecknare ändrad alternativt ny eller ändrad vakanstext
2015-07-03	Koncernstruktur uppdaterad
2015-06-25	Limit, minskad
2015-06-25	Bokslut, nytt
2015-06-19	Helårsredovisning (PDF), ny
2015-05-20	Företagstecknare ändrad alternativt ny eller ändrad vakanstext
2015-05-20	Företrädaruppgifter, ändrade
2014-10-29	Företrädaruppgifter, ändrade
2014-10-29	Företagstecknare ändrad alternativt ny eller ändrad vakanstext
2014-08-22	Koncernstruktur uppdaterad
2014-08-19	Koncernstruktur uppdaterad
2014-07-31	Koncernstruktur uppdaterad
2014-07-16	Limit, ökad
2014-07-16	Bokslut, nytt
2014-07-11	Helårsredovisning (PDF), ny
2014-06-28	Företrädaruppgifter, ändrade
2014-06-28	Företagstecknare ändrad alternativt ny eller ändrad vakanstext
2014-03-18	Koncernstruktur uppdaterad
2013-07-01	Helårsredovisning (PDF), ny
2013-06-20	Bokslut, nytt
2013-06-20	Bokslut, ändrat
2013-06-20	Limit, ökad
2013-06-20	Helårsredovisning (PDF), ny

Avslutade ärenden utan registrering

Inga ärenden registrerade

Uppdatering av kontaktuppgifter och branschkodning har utförts 2011-04-28 i samband med leverantörsbyte.

Certifikat

Inga certifikat registrerade

Arbetsställen

KONTOR	AVD/FTG NAMN	ANTAL ANSTÄLLDA	BESÖKSADRESS	POSTADRESS
--------	--------------	-----------------	--------------	------------

Serveringstillstånd

Inga serveringstillstånd registrerade

Fordon

ANTAL FORDON	ÄGDA	ANTAL (LEASINGTAGARE)	ANTAL (LEASINGGIVARE)	AVYTTRADE, FÖREGÅENDE MÅNAD	FÖRVÄRVADE, FÖREGÅENDE MÅNAD
12	0	12	0	1	0

Registrerade parallell- och bifirmor

NAMN	REG. TYP	REG. DATUM	SKYDDSLÅN	VERKSAMHET
KreditRådet Affärsinkasso i Göteborg	Bifirma	1998-02-24	Som huvudfirman	För den del av verksamheten som avser inkassoverksamhet jämte därmed förenlig verksamhet.

Avregistrerade parallell- och bifirmor

Inga avregistrerade parallell- och bifirmor

Fastighetsöversikt

Antal fastigheter	0 st
Totalt tax. värde	0 SEK
Genomsnittligt ägande %	0 %
Tax. värde byggnad ägd del	0 SEK
Tax. värde mark ägd del	0 SEK
Totalt tax. värde ägd del	0 SEK
Totalt antal inteckningar	0 st
Totalt belopp inteckningar	0 SEK
Antal inteckningar, senaste 12 månaderna	0 st
Inga fastigheter registrerade	

Summering

Koncern	14 företag
Linkages	19 företag
Länder	i 10 länder

Koncernstruktur

FÖRETAGSNAMN	ORG.NUMMER	SAFE NUMBER	SENASTE BOKSLUT	RATING	ÄGD ANDEL	LIMIT	OMSÄTTNING
Safe Information Group N.V.	24330227	NL01247796	2016-12-31	97		€2 500 000	-
Safe Information Group Cypru...	-	-	-	-	100 %	-	-
Creditsafe i Sverige AB	5565144408	SE00916021	2016-12-31	91	100 %	1 150 KSEK	121 090 KSEK
Creditsafe Business Soluti...	03836192	UK03490298	2016-12-31	55	100 %	£615 000	£35 497 000
Creditsafe Italia S.R.L.	07589380968	IT02903722	2016-12-31	48	100 %	€16 500	€5 359 573
Solvabilite Entreprise	489724245	FR08924672	2016-12-31	75	100 %	€150 000	€16 554 021
Creditsafe Cyprus Limited	-	-	-	-	100 %	-	-
Creditsafe Ireland Limited	IE441750	IE00433394	2016-12-31	77	100 %	€4 000	€1 109 000
Creditsafe Belgium Nv	828450670	BE01435042	2016-12-31	63	100 %	€5 000	-
Creditsafe Denmark Aps	-	-	-	-	100 %	-	-
Creditsafe Nederland B.V.	34288893	NL02171763	2016-12-31	65	100 %	€2 500	-
Creditsafe Deutschland GmbH	HRB 123430 B	DE02033209	2016-12-31	35	100 %	€22 000	-
Creditsafe Usa Inc	US60521352	US60521352	-	86	100 %	\$1 000 000	\$16 000 000
Company Check Ltd	04905417	UK04551728	2016-12-31	62	100 %	£20 000	£1 043 000

Se förkortad koncernstruktur

Summering

Koncern	14 företag
Linkages	19 företag
Länder	i 10 länder

Linkages

FÖRETAGSNAMN	ORG.NUMMER	SAFE NUMBER	SENASTE BOKSLUT	RATING	LIMIT	OMSÄTTNING
CREDITSAFE DENMARK ApS	36074906	-	2016-12-31	34	4 000 KR	-
Creditsafe Norway As	914328888	NO02450020	2016-12-31	24	0 KNOK	285 KNOK
Marketsafe i Sverige AB	5566162524	SE01010856	2007-12-01	N/R	-	9 541 KSEK
Marketsafe.Com Limited	05046335	UK04692183	2014-12-31	N/R	-	-
Creditsafe Uk Limited	07941342	UK08186368	2016-12-31	N/R	-	-
Creditsafe Limited	07941364	UK08186390	2016-12-31	N/R	-	-
Creditsafe Services Limited	07941488	UK08186514	2016-12-31	N/R	-	-
Creditsafe Information Services Limited	07941640	UK08186666	2016-12-31	N/R	-	-
Octde "Office Central De Traitement De Donnee Sur Les Entrep	809939697	FR18557042	-	34	€4 000	-
Caragana Bv	-	-	-	N/R	-	-
Caragana Holdings Bv	-	-	-	N/R	-	-
Creditsafe Cyprus Limited	-	-	-	N/R	-	-
Creditsafe Cyprus Ltd	-	-	-	N/R	-	-
Creditsafe Denmark Aps	-	-	-	N/R	-	-
Creditsafe Italia Srl	-	-	-	N/R	-	-
Creditsafe, Llc	-	-	-	N/R	-	-
Marketsafe Sverige Ab	-	-	-	N/R	-	-
Safe Information Group Cyprus Limited	-	-	-	N/R	-	-
Safe Information Group Cyprus Ltd	-	-	-	N/R	-	-

ORDNINGSNUMMER	BELOPP	INTECKNINGSNUMMER	SUMMA INOMLÄGE
1	150 000 SEK	19951006.71.01	150 000 SEK
2	200 000 SEK	19960320.190.01	350 000 SEK
3	900 000 SEK	19990820.7.02	1 250 000 SEK
4	1 000 000 SEK	20010724.32.01	2 250 000 SEK

© Copyright - Safe Information Group NV